



УТВЕРЖДЕНО

Протокол Наблюдательного Совета  
ОАО «Банк БелВЭБ»  
22.11.2024 №17

ПРОСПЕКТ ЭМИССИИ  
ОБЛИГАЦИЙ СЕМНАДЦАТОГО ВЫПУСКА

ЭМИТЕНТ:

Адкрытае акцыянернае таварыства «Белзнешэканамбанк»  
(ААТ «Банк БелВЭБ»)

Открытое акционерное общество «Белвнешэкономбанк»  
(ОАО «Банк БелВЭБ»)

## Раздел 1. КРАТКОЕ РЕЗЮМЕ

Открытое акционерное общество «Белвнешэкономбанк» (далее — Эмитент, если не употреблено иное), зарегистрировано постановлением Правления Национального банка Республики Беларусь от 12 декабря 1991 г., регистрационный номер 24.

В соответствии с уставом Эмитент является коммерческой организацией, имеющей право осуществлять банковские операции (лицензия Национального банка Республики Беларусь №6 от 21 февраля 2024 г. на осуществление банковской деятельности), а также является профессиональным участником рынка ценных бумаг (лицензия на осуществление профессиональной и биржевой деятельности по ценным бумагам Министерства финансов Республики Беларусь. Номер лицензии в Едином реестре лицензий — 39200000016347).

Чистая прибыль Эмитента за 2023 г. составила 64,4 млн. белорусских рублей, что в 4,7 раза больше плановой величины, предусмотренной Стратегическим планом 2022 – 2024 гг.

В основу разработки Стратегии 2025 – 2027 гг. положен подход по сохранению текущей двухкомпонентной модели бизнеса, которая разделяет Эмитента на универсальный технологичный банк и «банк развития», а также развитию новых направлений, учитывающих текущее состояние рынка и фокусирующихся на качестве обслуживания и персонализированном подходе к клиенту, запуске новых онлайн-продуктов и услугах.

Эмитентом выполнены все основные целевые показатели по итогам 2023г. предусмотренные Стратегическим планом 2022 – 2024 гг.

По состоянию на 01.11.2024 Эмитентом соблюдаются основные нормативы безопасного функционирования и не используются контрциклические меры Национального банка Республики Беларусь.

По состоянию на 01.01.2024 в банковской системе Республики Беларусь Эмитент занимал 6-е место по объему кредитного портфеля (доля Эмитента в банковском секторе составила 3,8 %), 7-е место по размеру активов (4,0 %), 8-е место по объему привлеченных средств клиентов (4,4 %) и 8-е место по величине собственного капитала (3,7 %). По объему кредитов, выданных юридическим лицам, Эмитент находится на 5-м месте (4,4 %), розничному кредитованию – на 10-м (2,3 %), депозитам юридических и физических лиц – на 7-м месте (5,5 %) и (3,1 %) соответственно.

## Раздел 2. ОСНОВНЫЕ ПАРАМЕТРЫ ВЫПУСКА ОБЛИГАЦИЙ

№ п/п	Наименование показателя	Значение показателя
<b>Информация о выпуске облигаций</b>		
1	Номер выпуска облигаций	17
2	Наименование органа, утвердившего проспект эмиссии облигаций	Наблюдательный Совет Открытого акционерного общества «Белвнешэкономбанк»



3	Дата, номер и наименование документа, подтверждающего утверждение проспекта эмиссии облигаций	Протокол №17 от 22.11.2024
4	Указание на то, являются облигации именными или на предъявителя	Именные
5	Форма облигаций (документарная либо бездокументарная)	Бездокументарная
6	Серия облигаций	-
7	Порядковые номера (диапазон номеров) облигаций	-
8	Количество облигаций в выпуске	100 000
9	Номинальная стоимость облигации	1 000,00
10	Имущественный эквивалент номинальной стоимости облигаций (при его наличии):	
10.1	наименование (вид) имущественного эквивалента, право на получение которого удостоверяет облигация	-
10.2	размер имущественного эквивалента, право на получение которого удостоверяет облигация	-
11	Наименование официальной денежной единицы Республики Беларусь либо валюты, в которой выражена номинальная стоимость облигации	Белорусский рубль
12	Объем выпуска облигаций	100 000 000,00
13	Указание на то, являются облигации обеспеченными или необеспеченными	Необеспеченные
14	Способ размещения облигаций (открытая продажа либо закрытая продажа)	Открытая продажа
15	Круг лиц, среди которых осуществляется размещение облигаций (юридические и (или) физические лица и (или) индивидуальные предприниматели, резиденты и (или) нерезиденты)	Юридические лица, физические лица и индивидуальные предприниматели, резиденты и нерезиденты
16	Перечень заранее индивидуально определенных субъектов гражданского права (УНП, полное наименование, место нахождения юридического лица или фамилия, собственное имя, отчество (при его наличии) физического лица), среди которых осуществляется размещение облигаций (указывается в случае размещения облигаций путем закрытой продажи)	-
17	Круг лиц, среди которых осуществляется обращение облигаций (юридические и (или) физические лица и (или) индивидуальные предприниматели, резиденты и (или) нерезиденты)	Юридические лица, физические лица и индивидуальные предприниматели, резиденты и нерезиденты
18	Дата начала размещения облигаций либо порядок ее определения	20.12.2024
19	Дата окончания размещения облигаций либо порядок ее определения	20.11.2026
20	Срок обращения облигаций (количество календарных дней)	730
21	Дата начала обращения облигаций либо порядок ее определения	20.12.2024
22	Дата окончания обращения облигаций либо порядок ее определения	20.12.2026
23	Дата погашения (начала погашения) облигаций либо порядок	20.12.2026



	ее определения	
24	Дата окончания погашения жилищных облигаций либо порядок ее определения	-
25	Дата формирования реестра владельцев облигаций для целей погашения облигаций либо порядок ее определения	15.12.2026
26	Количество траншей либо порядок определения количества траншей	-
27	Количество облигаций в транше либо порядок определения количества облигаций в транше	-
28	Дата начала размещения облигаций транша либо порядок ее определения	-
29	Дата окончания размещения облигаций транша либо порядок ее определения	-
30	Вид дохода по облигациям (процент, и (или) дисконт, и (или) иной вид дохода, предусмотренный законодательством о ценных бумагах и установленный в проспекте эмиссии облигаций), иные имущественные права, удостоверяемые облигацией, либо указание, что доход по облигациям не начисляется и не выплачивается	Постоянный процентный доход
31	Периодичность выплаты процентного дохода	1 (один) раз в год
32	Возможность приобретения облигаций Эмитентом до даты начала погашения облигаций <b>по требованию Эмитента</b> (да/нет)	нет
33	Даты приобретения облигаций эмитентом до даты начала погашения облигаций <b>по требованию Эмитента</b> либо порядок их определения	-
34	Возможность приобретения облигаций эмитентом до даты начала погашения облигаций <b>по требованию владельца</b> облигаций в установленные даты (да/нет)	нет
35	Даты приобретения облигаций эмитентом <b>по требованию владельца</b> облигаций до даты начала погашения облигаций либо порядок их определения	-
36	Возможность досрочного погашения облигаций всего выпуска либо его части до даты окончания срока обращения облигаций данного выпуска (да/нет)	Да
37	Дата (даты) досрочного погашения облигаций (при их наличии) либо порядок их определения	Определяется Наблюдательным Советом Эмитента в случае принятия решения о досрочном погашении облигаций
38	Возможность конвертации облигаций данного выпуска в облигации другого выпуска с более поздней датой погашения до даты окончания срока обращения облигаций данного выпуска (да/нет)	Нет
39	Возможность конвертации облигаций данного выпуска в облигации другого выпуска с более поздней датой погашения при погашении облигаций данного выпуска (да/нет)	Нет
40	Наименование органа эмитента, уполномоченного на установление даты начала и даты окончания размещения облигаций (каждого транша), даты начала и даты окончания	-



	периода начисления процентного дохода по облигациям, дат выплаты периодически выплачиваемого процентного дохода (дат, на которые будет формироваться реестр владельцев облигаций для целей выплаты данного процентного дохода), даты начала погашения облигаций (даты, на которую будет формироваться реестр владельцев облигаций для целей погашения облигаций), величины дисконтного дохода (за исключением случаев размещения дисконтных облигаций в ходе аукциона, проводимого в торговой системе организатора торговли ценными бумагами) либо постоянного или переменного процентного дохода (порядок определения процентного дохода) после утверждения проспекта эмиссии	
<b>Сведения о размере дохода по облигациям</b>		
<b>В случае эмиссии дисконтных облигаций указывается</b>		
41	Минимальная цена продажи облигаций (за исключением размещения дисконтных облигаций в ходе аукциона, проводимого в торговой системе организатора торговли ценными бумагами)	-
42	Размер дисконтного дохода по облигациям (порядок его определения) (определяется как разница между номинальной стоимостью облигаций и минимальной ценой продажи облигаций)	-
43	Размер ставки дисконта (порядок ее определения)	-
<b>В случае эмиссии процентных облигаций указывается:</b>		
44	Размер ставки постоянного процентного дохода (за исключением случая, когда эмитентом установлена ставка дохода, выплачиваемого периодически, отдельно по каждому периоду)	10,5%
45	Размер ставки постоянного процентного дохода и период ее действия ( <i>указывается в случае, когда эмитентом установлена ставка дохода, выплачиваемого периодически, отдельно по каждому периоду</i> )	-
46	Наименование органа эмитента, уполномоченного на установление размера ставки постоянного или переменного процентного дохода (порядка определения процентного дохода), величины (порядка определения величины) дохода по облигациям за второй и последующие периоды начисления процентного дохода	-
<b>В случае эмиссии индексируемых облигаций</b>		
47	Наименование влияющего показателя	-

### Раздел 3. ОБЩИЕ СВЕДЕНИЯ ОБ ЭМИТЕНТЕ

#### 3.1. Полное и сокращенное наименование Эмитента (на белорусском и русском языках)

Наименование Эмитента на белорусском языке:

полное: Адкрытае акцыянернае таварыства «Белзнешэканамбанк»;

сокращенное: ААТ «Банк БелВЭБ»;

Наименование Эмитента на русском языке:

полное: Открытое акционерное общество «Белвнешэкономбанк»;

сокращенное: ОАО «Банк БелВЭБ».



**3.2. Место нахождения Эмитента, номера телефона, адрес официального сайта Эмитента в глобальной компьютерной сети Интернет, электронный адрес (e-mail):**

Адрес: Республика Беларусь, 220004, г. Минск, просп. Победителей, 29;  
телефон: (+375 17) 218-66-85, 215-61-16; факс: (+375 17) 309-62-12  
официальный сайт: [www.belveb.by](http://www.belveb.by) (далее – сайт Эмитента);  
электронный адрес (e-mail): [office@belveb.by](mailto:office@belveb.by).

**3.3. Дата, номер государственной регистрации Эмитента и наименование органа, его зарегистрировавшего**

Эмитент зарегистрирован Национальным банком Республики Беларусь 12.12.1991, регистрационный номер 24 в Едином государственном регистре юридических лиц и индивидуальных предпринимателей за № 100010078.

**3.4. Сведения о депозитарии, с которым заключен депозитарный договор с Эмитентом**

Открытое акционерное общество «Белвнешэкономбанк» (ОАО «Банк БелВЭБ»), расположено по адресу: Республика Беларусь, 220004, г. Минск, просп. Победителей, 29, код депозитария, присвоенный Республиканским унитарным предприятием «Республиканский центральный депозитарий ценных бумаг» — 004.

ОАО «Банк БелВЭБ» зарегистрировано Национальным банком Республики Беларусь 12 декабря 1991 г., регистрационный номер 24.

Лицензия на осуществление профессиональной и биржевой деятельности по ценным бумагам предоставлена Министерством финансов Республики Беларусь. Номер лицензии в Едином реестре лицензий - 39200000016347.

**3.5. Сведения о филиалах и представительствах Эмитента**

Филиалы и представительства у Эмитента отсутствуют.

**3.6. Информация не раскрывается**

**3.7. Информация не раскрывается**

**3.8. Информация не раскрывается**

**3.9. Информация не раскрывается**

**3.10. Информация не раскрывается**

**3.11. Информация не раскрывается**

**3.12. Сведения о размещенных Эмитентом эмиссионных ценных бумагах, находящихся в обращении по состоянию на 01.11.2024**

Эмитент эмитировал и полностью разместил простые (обыкновенные) акции в количестве 11 740 750 000 штук номинальной стоимостью 0,01 белорусского рубля каждая, на общую сумму 117 407 500,00 белорусских рублей.



Эмитент эмитировал и разместил облигации:

Номер выпуска	Объем выпуска	Период обращения	Объем размещенных
10	25 000 000 долл.США	12.07.2021 – 12.07.2026	25 000 000 долл.США
11	1 500 000 000 рос.руб.	12.07.2021 – 12.07.2026	1 500 000 000 рос.руб.
12	40 000 000 евро	12.07.2021 – 12.07.2026	4 508 000 евро
13	30 000 000 долл.США	12.07.2021 – 12.07.2026	30 000 000 долл.США
14	500 000 000 рос.руб.	12.07.2021 – 12.07.2026	500 000 000 рос.руб.
15	10 000 000 евро	12.07.2021 – 12.07.2026	0 евро
16	150 000 000 бел.руб.	05.01.2024 – 05.01.2029	150 000 000 бел.руб.

Эмитент не осуществлял размещение ценных бумаг за пределами Республики Беларусь.

Эмитент не осуществлял размещение цифровых активов (токенов).

### **3.13. Сведения о лицах, подписавших Проспект эмиссии облигаций семнадцатого выпуска (далее по тексту – Проспект эмиссии)**

Матюшевский Василий Станиславович – Председатель Правления Эмитента;

Турбина Ольга Станиславовна – Главный бухгалтер – директор департамента бухгалтерского учета и налогообложения Эмитента.

### **3.14. Сведения о представителе владельцев облигаций**

В соответствии с пунктом 3 Положения о представителе владельцев облигаций, порядке осуществления деятельности общего собрания владельцев облигаций, утвержденного Постановлением Совета Министров Республики Беларусь от 25.07.2023 №477, представитель владельцев облигаций семнадцатого выпуска облигаций Эмитента не назначался.

### **3.15. Порядок раскрытия Эмитентом информации на рынке ценных бумаг**

Эмитент, в случае и порядке, установленных законодательством Республики Беларусь, раскрывает информацию на рынке ценных бумаг:

путем ее размещения на Едином портале финансового рынка (далее – ЕПФР);

путем ее размещения на сайте Эмитента;

путем ее размещения на сайте Открытого акционерного общества «Белорусская валютно-фондовая биржа» (далее – Биржа);

путем ее доведения до сведения неопределенного круга лиц иным образом, определенным законодательством Республики Беларусь, а также путем ее представления в случаях, установленных законодательством Республики Беларусь, определенному кругу лиц.

Эмитент осуществляет раскрытие зарегистрированного Проспекта эмиссии на ЕПФР и на сайтах Эмитента и Биржи в соответствии с законодательством о ценных бумагах.

Эмитент раскрывает свой годовой отчет, утвержденный в порядке, установленном законодательством Республики Беларусь о хозяйственных



обществах, путем:

опубликования в газете «Звязда» не позднее 25 апреля года, следующего за отчетным (в соответствии с пунктом 15 Инструкции о раскрытии информации, утвержденной постановлением Правления Национального банка Республики Беларусь от 11.01.2013 № 19);

размещения на ЕПФР, а также размещения на сайте Эмитента в срок не позднее 25 апреля года, следующего за отчетным, но не позднее одного месяца после его утверждения.

Эмитент раскрывает свой ежеквартальный отчет (в составе, определенном законодательством Республики Беларусь) путем размещения на ЕПФР и сайте Эмитента — не позднее тридцати пяти календарных дней после окончания отчетного квартала.

Эмитент раскрывает информацию на ЕПФР, сайте Эмитента, а также путем направления уведомления Бирже:

о реорганизации Эмитента и хозяйственных обществ, являющихся по отношению к Эмитенту дочерними или зависимыми — не позднее пяти рабочих дней с даты принятия соответствующего решения, а также с даты государственной регистрации организации, созданной в результате реорганизации; даты внесения в Единый государственный регистр юридических лиц и индивидуальных предпринимателей записи о прекращении деятельности присоединенной организации;

о принятом решении о ликвидации Эмитента либо хозяйственных обществ, являющихся по отношению к Эмитенту дочерними или зависимыми - не позднее пяти рабочих дней с даты принятия такого решения;

о возбуждении в отношении Эмитента производства по делу о банкротстве — не позднее пяти рабочих дней с даты подачи Эмитентом заявления о банкротстве в экономический суд или получения извещения экономического суда о подаче такого заявления другими лицами;

иную информацию о результатах финансово-хозяйственной деятельности, информацию о существенных фактах (событиях, действиях), касающихся его финансово - хозяйственной деятельности, которые могут повлиять на стоимость облигаций, в порядке и сроки, установленные Инструкцией о порядке раскрытия информации на рынке ценных бумаг, утвержденной постановлением Министерства финансов Республики Беларусь от 13.06.2016 № 43 (далее – Инструкция № 43).

В соответствии с Инструкцией № 43 Эмитент раскрывает информацию о ходе погашения (досрочного погашения) облигаций настоящего выпуска путем направления сообщения в Департамент по ценным бумагам Министерства финансов Республики Беларусь (далее - Регистрирующий орган) не позднее пяти рабочих дней после даты начала погашения (досрочного погашения) облигаций настоящего выпуска, а также не ранее 60 и не позднее 80 календарных дней после окончания срока обращения облигаций настоящего выпуска (информация не раскрывается, если выпуск облигаций исключен из Государственного реестра ценных бумаг).



В случае внесения изменений и (или) дополнений в Проспект эмиссии Эмитент:

не позднее семи дней с даты принятия соответствующего решения представляет документы в Регистрирующий орган для регистрации изменений и (или) дополнений в Проспект эмиссии;

не позднее пяти рабочих дней с даты регистрации изменений и (или) дополнений в Проспект эмиссии раскрывает внесенные изменения и (или) дополнения в Проспект эмиссии путем размещения их на ЕПФР, на сайтах Эмитента и Биржи.

Эмитент также вправе в случаях и порядке, предусмотренных пунктом 37 Инструкции о порядке эмиссии эмиссионных ценных бумаг, утвержденной постановлением Министерства финансов Республики Беларусь от 31 августа 2016 г. № 78, осуществлять раскрытие информации на рынке ценных бумаг об изменениях в фактическом положении дел по сравнению с данными, содержащимися в Проспекте эмиссии, без внесения в него изменений и (или) дополнений.

В соответствии с Инструкцией о порядке признания эмиссии эмиссионных ценных бумаг недобросовестной, а выпуска (дополнительного выпуска) эмиссионных ценных бумаг недействительным, приостановления или запрещения эмиссии эмиссионных ценных бумаг, утвержденной постановлением Министерства финансов Республики Беларусь от 4 мая 2018 г. № 32, Эмитент раскрывает на ЕПФР, на сайте Эмитента:

информацию о приостановлении (возобновлении) эмиссии облигаций настоящего выпуска — не позднее двух рабочих дней, следующих за днем получения уведомления о приостановлении (возобновлении) эмиссии облигаций настоящего выпуска;

информацию о запрещении эмиссии облигаций настоящего выпуска — не позднее двух рабочих дней, следующих за днем получения уведомления о запрещении эмиссии облигаций настоящего выпуска.

### **3.16. Размер уставного фонда и нормативного капитала Эмитента по состоянию на 01.11.2024**

размер уставного фонда Эмитента — 117 407,5 тыс. белорусских рублей;  
размер нормативного капитала Эмитента — 847 562,3 тыс. белорусских рублей.

### **3.17. Сведения о примененных к Эмитенту и его руководителям мерах административной ответственности за нарушение законодательства о ценных бумагах, таможенного и налогового законодательства**

В течение 2023 года и 1–3 кварталов 2024 года меры административной ответственности за нарушения законодательства о ценных бумагах, таможенного и налогового законодательства к Эмитенту и его руководителям не применялись.



### **3.18. Сведения о наличии (отсутствии) открытых в отношении Эмитента исполнительных производств и задолженности по исполнительным документам**

По состоянию на 01.11.2024 отсутствуют открытые в отношении Эмитента исполнительные производства и задолженность Эмитента по исполнительным документам.

### **3.19. Сведения об основных видах деятельности**

Основным видом деятельности Эмитента является банковская деятельность как совокупность осуществляемых банковских операций, направленных на извлечение прибыли.

В соответствии с лицензией Национального банка Республики Беларусь №6 от 21 февраля 2024 г. на осуществление банковской деятельности Эмитент осуществляет следующие банковские операции:

привлечение денежных средств физических и юридических лиц на счета и во вклады (депозиты);

размещение привлеченных денежных средств физических и юридических лиц на счета и во вклады (депозиты) от своего имени и за свой счет на условиях возвратности, платности и срочности (в том числе предоставление кредитов);

открытие и ведение банковских счетов физических и юридических лиц;

открытие и ведение счетов в драгоценных металлах;

осуществление расчетного и банковского кассового обслуживания физических и юридических лиц, в том числе банков-респондентов;

валютно-обменные операции;

купля-продажа драгоценных металлов в случаях, предусмотренных Национальным банком;

привлечение и размещение драгоценных металлов во вклады (депозиты) физических и юридических лиц;

выдача банковских гарантий и иные операции с банковскими гарантиями;

доверительное управление денежными средствами по договору доверительного управления денежными средствами;

эмиссия банковских платежных карточек и иных платежных инструментов, требующих открытия и ведения счетов и проведения расчетных операций по платежам, принятым при использовании таких платежных инструментов;

выдача ценных бумаг, подтверждающих привлечение денежных средств во вклады (депозиты) и размещение их на счета;

финансирование под уступку денежного требования (факторинг);

предоставление физическим и юридическим лицам специальных помещений или находящихся в них сейфов для банковского хранения документов и ценностей (денежных средств, ценных бумаг, драгоценных металлов и драгоценных камней и др.);

расчетные операции.

### **3.20. Сведения за последние три года о видах деятельности, по**



**которым получено десять и более процентов выручки от реализации работ, услуг**

Основным видом деятельности за последние три года, по которому получено десять и более процентов выручки от реализации работ, услуг, является деятельность коммерческих банков.

**3.21. Среднесписочная численность работников Эмитента**  
Среднесписочная численность работников Эмитента по состоянию на 01.11.2024 составляла 1 092 человек.

**3.22. Сведения о кредитном рейтинге Эмитента, о присвоенном кредитном рейтинге эмиссионным ценным бумагам Эмитента по состоянию на 01.11.2024**

Кредитный рейтинг присвоен Акционерным обществом «Аналитическое Кредитное Рейтинговое Агентство» по международной шкале на уровне В+, прогноз «развивающийся», по национальной шкале Российской Федерации – ВВВ-(RU), прогноз «развивающийся». Кредитный рейтинг эмиссионным ценным бумагам Эмитента не присваивался.

#### **Раздел 4. СВЕДЕНИЯ ОБ ЭМИССИИ ОБЛИГАЦИЙ**

**4.1. Дата принятия и наименование уполномоченного органа Эмитента, утвердившего Проспект эмиссии**

Проспект эмиссии утвержден Наблюдательным Советом Эмитента 22.11.2024, протокол № 17.

**4.2. Дата государственной регистрации выпуска облигаций и государственный регистрационный номер выпуска облигаций**

Выпуск облигаций зарегистрирован Регистрирующим органом 30 ДЕКАБРЯ 2024, государственный регистрационный номер выпуска облигаций 5-200-02-5348.

**4.3. Цель эмиссии облигаций и направления использования средств, привлеченных путем эмиссии облигаций**

Целью эмиссии облигаций является привлечение временно свободных денежных средств юридических лиц, физических лиц и индивидуальных предпринимателей – резидентов и нерезидентов Республики Беларусь (далее – Покупатели облигаций) для формирования ресурсной базы Эмитента.

Денежные средства, привлеченные путем эмиссии облигаций, будут использованы Банком в соответствии с указанной целью.

**4.4. Способ обеспечения исполнения обязательств Эмитента по облигациям**

Эмитент осуществляет эмиссию необеспеченных облигаций в соответствии с подпунктом 1.8 пункта 1 Указа Президента Республики Беларусь



от 28.04.2006 № 277 «О некоторых вопросах регулирования рынка ценных бумаг» (далее - Указ № 277).

Размер нормативного капитала Эмитента по состоянию на 01.11.2024 составляет 847 562 300 белорусских рублей.

Объем выпусков необеспеченных облигаций, депозитарных облигаций, объем обязательств по выпускам стрип - облигаций или выпускам стрипов на эти облигации в совокупности не превышают размера нормативного капитала Эмитента на первое число месяца, в котором утвержден Проспект эмиссии.

В случае, если объем выпусков необеспеченных облигаций, не исключенных из Государственного реестра ценных бумаг, депозитарных облигаций, объем обязательств по выпускам стрип - облигаций или выпускам стрипов на эти облигации, не исключенным из Государственного реестра ценных бумаг, Эмитента в совокупности превысят размер нормативного капитала, Эмитент не позднее двух месяцев с даты, на которую им определялся размер нормативного капитала, обязан по своему выбору осуществить:

предоставление на сумму такого превышения обеспечения (за исключением стрип - облигаций, стрипов), соответствующее требованиям, предусмотренным подпунктом 1.7. пункта 1 Указа № 277, за исключением обеспечения исполнения обязательств страхованием ответственности за неисполнение (ненадлежащее исполнение) обязательств Эмитента облигаций;

досрочное погашение части выпуска (частей выпусков) облигаций в размере разницы, возникшей между совокупным объемом выпусков необеспеченных облигаций, не исключенных из Государственного реестра ценных бумаг, депозитарных облигаций, объемом обязательств по выпускам стрип-облигаций или выпускам стрипов на эти облигации, не исключенным из Государственного реестра ценных бумаг, и размером нормативного капитала Эмитента.

В данном случае решение о предоставлении обеспечения по исполнению обязательств Эмитента по облигациям и (или) решение о досрочном погашении части выпуска необеспеченных облигаций принимается Наблюдательным Советом Эмитента.

В случае предоставления обеспечения Эмитент осуществляет внесение изменений и (или) дополнений в Проспект эмиссии в порядке и сроки, установленные законодательством Республики Беларусь о ценных бумагах. О предоставлении обеспечения Эмитент уведомляет владельцев облигаций путем раскрытия внесенных изменений и (или) дополнений в Проспект эмиссии в порядке и сроки, определенные в пункте 3.15 Проспекта эмиссии.

#### **4.5. Срок размещения облигаций**

После регистрации Проспекта эмиссии Регистрирующим органом и его раскрытия путем размещения на ЕПФР, на сайтах Эмитента и Биржи, Эмитент размещает облигации с 20.12.2024 по 20.11.2026, если иной срок окончания размещения облигаций не будет определен Наблюдательным Советом Эмитента. Срок размещения облигаций может быть сокращен также в случае реализации всего объема выпуска облигаций.

Размещение облигаций приостанавливается в период с даты формирования



реестра владельцев облигаций для целей досрочного погашения облигаций и выплаты процентного дохода до даты выплаты процентного дохода (указаны в таблице пункта 4.12 Проспекта эмиссии). В дату досрочного погашения части выпуска облигаций и выплаты процентного дохода размещение облигаций возобновляется.

#### **4.6. Порядок размещения облигаций**

Размещение облигаций осуществляется путем открытой продажи Покупателям облигаций.

В дату начала открытой продажи облигаций, а также в дни окончания периодов начисления процентного дохода (даты выплаты процентного дохода) цена продажи одной облигации равна ее номинальной стоимости.

Начиная со второго дня открытой продажи облигаций, а также со дня, следующего за датой выплаты процентного дохода за предшествующий период начисления процентного дохода, цена продажи одной облигации равна текущей стоимости облигации.

Текущая стоимость облигации рассчитывается по формуле:

$$C = Nп + Дн,$$

где: C – текущая стоимость облигации;

Nп – номинальная стоимость облигации;

Дн – накопленный процентный доход по облигации.

Накопленный процентный доход по облигации рассчитывается как величина процентного дохода по облигации в порядке, предусмотренном пунктом 4.11 Проспекта эмиссии. При этом период начисления дохода определяется с даты начала размещения облигаций по дату расчета текущей стоимости или с даты выплаты последнего процентного дохода по дату расчета текущей стоимости облигаций.

День начала размещения облигаций или дата выплаты последнего дохода по облигациям и день расчета текущей стоимости облигаций считаются одним днем.

Расчет текущей стоимости осуществляется по каждой облигации, исходя из фактического количества дней в году, с округлением до двух знаков после запятой в соответствии с правилами математического округления.

#### **4.7. Место, дата и время проведения размещения облигаций**

Размещение облигаций осуществляется Эмитентом путем открытой продажи на организованном и неорганизованном рынках.

На неорганизованном рынке размещение облигаций осуществляется путем заключения договоров купли-продажи облигаций по адресу: Республика Беларусь, 220004, г. Минск, просп. Победителей, 29, тел. (017) 218-66-85, (017) 215-61-16.

Дата и время проведения размещения облигаций с 20.12.2024 по 20.11.2026 ежедневно с 9:00 до 15:00, кроме нерабочих дней Эмитента (при пятидневной рабочей неделе с выходными днями в субботу и воскресенье). Под нерабочими



днями в Проспекте эмиссии понимаются выходные дни, государственные праздники и праздничные дни, установленные в соответствии с законодательством Республики Беларусь нерабочими днями.

Размещение облигаций на организованном рынке осуществляется в торговой системе Биржи в соответствии с установленными локальными правовыми актами Биржи и в соответствии с законодательством Республики Беларусь.

Приобретение облигаций на организованном рынке осуществляется с использованием услуг профессионального участника рынка ценных бумаг (далее – Профучастник). Список Профучастников размещен на официальном интернет - сайте Биржи ([www.bcse.by](http://www.bcse.by)).

Дата и время проведения открытой продажи облигаций на организованном рынке: с 20.12.2024 по 20.11.2026 в соответствии с регламентом торгового дня Биржи.

#### **4.8. Основания, по которым эмиссия облигаций может быть признана Эмитентом несостоявшейся**

Эмитентом не устанавливаются основания признания эмиссии облигаций несостоявшейся.

#### **4.9. Условия и порядок возврата средств инвесторам при запрещении эмиссии облигаций, признании выпуска облигаций недействительным**

В случае признания эмиссии облигаций недобросовестной, а выпуска облигаций недействительным, запрещения эмиссии облигаций Министерством финансов Республики Беларусь (далее - Министерство финансов), все облигации подлежат изъятию из обращения. Эмитент в месячный срок с даты признания выпуска облигаций недействительным, запрещения эмиссии облигаций возвращает владельцам облигаций денежные средства, полученные Эмитентом от размещения выпуска облигаций, с уплатой накопленного по таким облигациям процентного дохода за пользование денежными средствами и письменно уведомляет Министерство финансов, о возврате денежных средств владельцам облигаций в полном объеме.

Все издержки, связанные с признанием выпуска облигаций недействительным, запрещением эмиссии облигаций и возвратом средств владельцам облигаций, относятся на счет Эмитента.

Возврат денежных средств осуществляется Эмитентом путем перечисления в безналичном порядке причитающейся суммы денежных средств на счет владельца облигаций, открытый в банке Республики Беларусь.

#### **4.10. Срок и порядок обращения облигаций**

Срок обращения облигаций – 730 календарных дней (с 20.12.2024 по 20.12.2026). Для расчета срока обращения облигаций день начала размещения и день начала погашения облигаций считаются одним днем.

Обращение облигаций осуществляется среди Покупателей облигаций на организованном и на неорганизованном рынках в соответствии с



законодательством Республики Беларусь.

Владельцы облигаций обязаны прекратить все сделки с облигациями, начиная с дат формирования реестра владельцев облигаций для целей выплаты дохода за соответствующий процентный период (определенной пунктом 4.12 Проспекта эмиссии), а также для целей досрочного погашения облигаций выпуска либо его части. Сделки с облигациями возобновляются в даты выплаты дохода (даты досрочного погашения части облигаций выпуска).

#### **4.11. Размер дохода по облигациям (порядок его определения)**

По облигациям установлен процентный доход в размере 10,5 (Десять целых пять десятых) процента годовых, выплачиваемый владельцам облигаций периодически в дату окончания соответствующего периода начисления процентного дохода в течение срока их обращения.

Расчет процентного дохода по облигациям осуществляется по каждой облигации исходя из фактического количества дней в году с округлением до двух знаков после запятой с учетом третьей цифры после запятой.

Величина процентного дохода по процентным облигациям рассчитывается по формуле:

$$Д = \frac{Нп \times Пп}{100} \times \left( \frac{T_{365}}{365} + \frac{T_{366}}{366} \right),$$

где:

Д – процентный доход по процентным облигациям;

Нп – номинальная стоимость процентной облигации;

Пп – ставка дохода (в процентах годовых), указанная в настоящем пункте;

$T_{365}$  – количество дней периода начисления процентного дохода, приходящееся на календарный год, состоящий из 365 дней;

$T_{366}$  – количество дней периода начисления процентного дохода, приходящееся на календарный год, состоящий из 366 дней.

#### **4.12. Порядок и сроки выплаты дохода по облигациям**

Процентный доход по облигациям выплачивается периодически в течение срока обращения облигаций в отношении лиц, указанных в реестре владельцев облигаций, сформированном депозитарием Эмитента для целей выплаты процентного дохода.

Период начисления процентного дохода по облигациям – с 21.12.2024 по 20.12.2026 (с даты, следующей за датой начала размещения облигации, по дату начала погашения облигации).

Процентный доход за первый период начисляется с даты, следующей за датой начала размещения облигации, по дату его выплаты включительно. Процентный доход по остальным периодам, включая последний, начисляется с даты, следующей за датой выплаты процентного дохода за предшествующий период, по дату выплаты дохода за соответствующий период начисления дохода (в последнем периоде – по дату начала погашения) включительно.



Даты выплаты периодически выплачиваемого процентного дохода и даты формирования реестра владельцев облигаций для целей выплаты процентного дохода:

Период начисления процентного дохода				Дата формирования реестра владельцев облигаций
№ п/п	Дата начала периода	Дата окончания периода, дата выплаты процентного дохода	Продолжительность периода, календарных дней	
1	21.12.2024	20.12.2025	365	15.12.2025
2	21.12.2025	20.12.2026	365	15.12.2026

Реестр владельцев облигаций формируется депозитарием Эмитента на основании информации о состоянии счетов «депо» владельцев облигаций, открытых в депозитарии Эмитента и (или) в других депозитариях, осуществляющих учет прав на облигации. Для формирования реестра на определенную дату депозитарии используют информацию, зафиксированную в их учетных регистрах на момент начала операционного дня, приходящегося на эту же дату. В случае, если дата формирования реестра владельцев облигаций приходится на нерабочий день, для формирования реестра владельцев облигаций используется информация о состоянии счетов «депо», зафиксированная в учетных регистрах депозитариев на момент начала операционного дня депозитария, непосредственно следующего за нерабочим днем.

В случае отсутствия в реестре владельцев облигаций данных о банковских счетах владельцев облигаций, а также в случае, если реестр владельцев облигаций содержит ошибочные банковские реквизиты, сумма, подлежащая выплате, выплачивается Эмитентом после непосредственного письменного обращения к нему владельца облигаций. Проценты по данным суммам не начисляются и не выплачиваются.

Выплата части процентного дохода не производится.

В случае, если дата выплаты процентного дохода выпадает на нерабочий день, доход выплачивается не позднее первого рабочего дня, следующего за этим нерабочим днем. Проценты на денежные средства, подлежащие выплате в виде процентного дохода по облигациям, за указанные нерабочие дни не начисляются и не выплачиваются.

#### **4.13. Условия и порядок досрочного погашения облигаций выпуска либо его части**

Эмитент принимает решение о досрочном погашении облигаций выпуска либо его части в случае, если объем выпусков необеспеченных облигаций, не исключенных из Государственного реестра ценных бумаг, депозитарных облигаций, объем обязательств по выпускам стрип-облигаций или выпускам стрипов на эти облигации, не исключенным из Государственного реестра ценных бумаг, Эмитента в совокупности превысят размер нормативного капитала Эмитента. При этом данное решение принимается в срок, позволяющий осуществить досрочное погашение облигаций выпуска либо его части в течение



двух месяцев с момента возникновения факта превышения общего объема выпусков облигаций Эмитента, эмитированных без обеспечения, размера нормативного капитала Эмитента.

В течение срока обращения облигаций Эмитент по собственной инициативе может принять решение о досрочном погашении облигаций выпуска либо его части.

Решение о досрочном погашении облигаций выпуска либо его части принимается Наблюдательным Советом Эмитента.

О принятом решении Эмитент не позднее 10 (Десяти) рабочих дней до установленной даты досрочного погашения облигаций уведомляет владельцев облигаций путем размещения информации на ЕПФР и на сайтах Эмитента и Биржи с указанием даты, и объема досрочно погашаемых облигаций.

Информация о дате (датах) формирования реестра владельцев облигаций для целей досрочного погашения облигаций раскрывается Эмитентом не позднее 2 (Двух) рабочих дней с даты принятия такого решения Эмитентом путем размещения соответствующей информации на ЕПФР, сайте Эмитента, а также путем направления уведомления Бирже.

Досрочное погашение облигаций осуществляется Эмитентом в отношении лиц, указанных в реестре владельцев облигаций, который формируется за 5 (Пять) календарных дней до установленной Эмитентом даты досрочного погашения облигаций.

При досрочном погашении владельцам облигаций выплачивается номинальная стоимость облигации, а также процентный доход, рассчитанный с даты, следующей за датой начала размещения облигаций (в течение первого процентного периода) или с даты выплаты процентного дохода за предыдущий процентный период (в течение второго и последующих процентных периодов) по дату досрочного погашения включительно (иной неполученный доход при наличии).

В случае досрочного погашения облигаций части выпуска досрочное погашение осуществляется каждому владельцу облигаций пропорционально количеству принадлежащих ему облигаций. Расчет количества досрочно погашаемых облигаций осуществляется с округлением до целого числа в соответствии с правилами математического округления.

В случае отсутствия в реестре владельцев облигаций данных о счетах владельцев облигаций, а также в случае, если реестр содержит ошибочные банковские реквизиты, сумма, подлежащая выплате, выплачивается после письменного обращения владельца облигаций. Проценты на сумму, подлежащую выплате, не начисляются и не выплачиваются.

Владельцы досрочно погашаемых облигаций обязаны осуществить перевод облигаций на счет «депо» Эмитента не позднее рабочего дня, следующего за днем перечисления на счет владельца облигаций (выплаты владельцу облигаций) денежных средств, необходимых для досрочного погашения облигаций.

В случае приобретения Эмитентом всего объема выпуска облигаций либо



его части Эмитент может принять решение о досрочном погашении приобретенных облигаций до даты окончания срока обращения облигаций.

Эмитент вправе также принять решение об аннулировании неразмещенной части облигаций выпуска.

В случае досрочного погашения облигаций выпуска Эмитент в установленном порядке уведомляет Регистрирующий орган о необходимости исключения из Государственного реестра ценных бумаг (аннулирования) облигаций либо о необходимости внесения изменений в Государственный реестр ценных бумаг в связи с сокращением количества (аннулированием части выпуска) облигаций.

#### **4.14. Условия и порядок приобретения облигаций Эмитентом до даты их погашения**

В период обращения облигаций Эмитент имеет право:

приобретать облигации у их владельцев до даты погашения облигаций (далее – выкуп) в срок не ранее 7 (Семи) календарных дней с момента их выкупа у Эмитента на условиях, определяемых настоящим пунктом, с целью последующего отчуждения облигаций либо досрочного погашения облигаций;

совершать иные действия с облигациями в соответствии с законодательством Республики Беларусь.

Выкуп осуществляется в следующем порядке:

на организованном рынке – в соответствии с локальными правовыми актами Биржи, и в соответствии с законодательством Республики Беларусь;

на неорганизованном рынке – на основании договоров купли-продажи, заключенных в соответствии с законодательством Республики Беларусь между Эмитентом и владельцами облигаций.

Перечисление денежных средств за выкупленные облигации осуществляется Эмитентом в безналичном порядке на счета владельцев облигаций в соответствии с законодательством Республики Беларусь.

Облигации, выкупленные Эмитентом в целях их досрочного погашения, не могут отчуждаться Эмитентом.

#### **4.15. Порядок и срок погашения облигаций**

Погашение облигаций осуществляется Эмитентом в отношении лиц, указанных в реестре владельцев облигаций, сформированном депозитарием Эмитента для целей погашения облигаций, путем перечисления в безналичном порядке причитающихся денежных средств на счета владельцев облигаций в соответствии с законодательством Республики Беларусь.

При погашении облигаций владельцам облигаций выплачивается номинальная стоимость облигаций, а также процентный доход за последний процентный период (иные невыплаченные доходы – при их наличии).

Дата погашения облигаций: 20.12.2026.

В случае если дата погашения выпадает на нерабочий день, погашение осуществляется в первый рабочий день, следующий за нерабочим днем.



Проценты на сумму погашения за указанные нерабочие дни не начисляются и не выплачиваются.

Реестр владельцев облигаций для целей погашения формируется 15.12.2026 в порядке, определенном в пункте 4.12 Проспекта эмиссии.

Владельцы облигаций обязаны осуществить перевод погашаемых облигаций на счет «депо» Эмитента не позднее рабочего дня, следующего за днем перечисления на счет владельца облигаций (выплаты владельцу облигаций) денежных средств, необходимых для погашения облигаций.

При наличии документов, подтверждающих перечисление на счет владельца облигаций денежных средств, необходимых для погашения облигаций, депозитарий Эмитента вправе осуществить перевод погашаемых облигаций на счет «депо» Эмитента.

#### **4.16. Информация о порядке и условиях конвертации облигаций**

Эмитентом не предусматривается возможность конвертации облигаций в облигации другого выпуска с более поздней датой погашения.

### **Раздел 5. СВЕДЕНИЯ О ФИНАНСОВО - ХОЗЯЙСТВЕННОЙ ДЕЯТЕЛЬНОСТИ ЭМИТЕНТА**

**5.1. Сведения о финансово-хозяйственной деятельности Эмитента в объеме, определенном Министерством финансов Республики Беларусь, приложены к Проспекту эмиссии и состоят из копий следующих документов:**

Сведения о финансово-хозяйственной деятельности Эмитента включают: бухгалтерскую и (или) финансовую отчетность, составляемую Эмитентом, за 2021, 2022, 2023 годы и за III квартал 2024 года;

аудиторские заключения по бухгалтерской и (или) финансовой отчетности Эмитента, составленные в соответствии с законодательством, за 2021, 2022, 2023 годы.

### **Раздел 6. ПЛАНЫ РАЗВИТИЯ ЭМИТЕНТА**

Стратегическим планом развития Эмитента на период 2025 – 2027 гг., утвержденным протоколом Наблюдательного Совета Эмитента от 23.10.2024 № 16 (далее – Стратегия), определена Стратегия развития Эмитента, а также цели, задачи, направления деятельности Эмитента и механизмы реализации намеченной стратегии.

В документе нашли отражение возможности и вызовы для Эмитента в части условий функционирования и развития Эмитента, представлена аналитическая информация о текущем состоянии и особенностях развития.

Целевые ориентиры Эмитента и перспективы развития цифровых банковских технологий послужили основой для формирования стратегических целей Эмитента:

обеспечить защиту капитала для акционеров;

обеспечить повышение операционной эффективности Эмитента;



сохранить качество кредитного портфеля Эмитента в условиях расширения кредитования оптимизировать кредитные процессы для ключевых клиентских сегментов за счет автоматизации процессов кредитования;

нарастить продуктовое проникновение в клиентскую базу Эмитента, обеспечить доступность ключевых продуктов Эмитента в цифровых каналах;

обеспечить построение гибкой и современной ИТ-инфраструктуры – высокодоступной и работоспособной информационной среды на базе современных (актуальных в средне- и долгосрочной перспективе) технологических решений, обеспечивающих оперативное адаптивное изменение под будущие бизнес-потребности в части интеграции, изменения нагрузки, предоставления ИТ-сервисов и изменения их объема;

обеспечить разработку и внедрение полноценной системы управления непрерывностью и информационной безопасностью, включая информирование, автоматизацию, обучение, реагирование, восстановление работоспособности систем.

сформировать перечень ключевых стратегических компетенций, необходимых сотрудникам Эмитента для обеспечения реализации ценностных предложений, и за счет стандартного процесса оценки персонала и программы обучения обеспечить наличие данных компетенций в Эмитенте.

Одной из основополагающих задач для Эмитента является динамичный рост бизнес-показателей при условии обеспечения сбалансированности и устойчивости финансовой модели Эмитента.

Реализация указанных стратегических целей и задач будет обеспечена Эмитентом за счет формирования устойчивой ресурсной базы, в т.ч. привлечения в необходимом объеме средств клиентов, размещения облигаций Эмитента, привлечения кредитов банков и финансовых организаций, средств государственной корпорации ВЭБ.РФ, а также за счет роста нормативного капитала Эмитента.

Достижение целей и задач, заложенных в Стратегии, позволит увеличить масштабы деятельности, закрепив позиции Эмитента в числе крупнейших банков страны, улучшить качество предоставляемых услуг и повысить уровень менеджмента благодаря широкому применению ИТ, а также обеспечит финансовую стабильность, защиту интересов вкладчиков, эффективное и безопасное функционирование Эмитента.

Стратегической целью Эмитента в области управления рисками является обеспечение устойчивости функционирования Эмитента при выполнении задач, определенных Стратегией. Основными целями развития системы управления рисками на горизонте стратегического планирования станут:

внедрение процессов управления рисками, основанных на лучших практиках, включая процессы кредитования и процессы по работе с проблемными активами;

внедрение по запросу бизнес подразделений продуктов на основе компетенций Эмитента в риск-менеджменте по управлению рисками внешних клиентов;



обеспечение соответствия персонала блока «Риски» разработанным требованиям к профессиональным и личностным компетенциям.

Учитывая возможные изменения макроэкономических факторов, Эмитентом будут осуществляться мероприятия по ограничению рисков, связанных с реализацией Стратегии. В случае угрозы существенных изменений в условиях функционирования Эмитента, в том числе связанных с циклическими изменениями в экономике Республики Беларусь, Российской Федерации и в мировой экономике в целом, отдельные параметры Стратегии, в том числе показатели толерантности к риску и риск-аппетита, могут быть пересмотрены. Центральными задачами развития системы управления рисками у Эмитента станут создание и развитие инструментов повышения эффективности использования капитала, обеспечение требуемой финансовой надежности.

Стратегические направления деятельности Эмитента – расширение присутствия Эмитента в сегментах розничного, а также малого и среднего бизнесов, определяют следующие требования к совершенствованию системы риск-менеджмента:

- разработка и внедрение процедур, методик и регламентов по управлению рисками, соответствующих общегрупповым стандартам;

- оценка эффективности деятельности с учетом принятых рисков;

- совершенствование системы лимитов и ограничений, системы ключевых индикаторов рисков;

- совершенствование процессов ценообразования кредитных продуктов с учетом рисков корпоративных и индивидуальных заемщиков;

- внедрение передовых подходов в оценке финансовых рисков заемщиков;

- развитие и оптимизация внутренних рейтинговых моделей;

- оптимизация процессов принятия кредитных решений, направленная на сокращение времени принятия решения, обеспечение требуемого качества портфеля;

- расширение применяемых скоринговых моделей, области применения автоматической верификации и системы автоматического принятия решений;

- использование баз данных сторонних организаций, в том числе в потоковом режиме, для адаптации моделей оценки рисков;

- разработка, совершенствование и активное продвижение продуктов на основе компетенций в области риск-менеджмента для внешних клиентов;

- совершенствование методов управления IT-риском и риском информационной безопасности;

- использование лучших практик управления операционным риском как фактора операционной эффективности Эмитента;

- оптимизация состава, формата представления управленческой отчетности по рискам, повышение степени ориентации подготовки отчетности на активное принятие решений;

- дальнейшее повышение эффективности и надежности автоматизируемых процессов системы управления рисками.

Выделяются две группы рисков: финансовые и нефинансовые.



Финансовые риски, которые непосредственно связаны с непредвиденными изменениями объемов, доходности и структуры активов и пассивов, распределяются на четыре вида рисков:

кредитный риск – риск возникновения потерь (убытков), неполучения запланированных доходов вследствие неисполнения, несвоевременного либо неполного исполнения должником финансовых и иных имущественных обязательств перед Эмитентом в соответствии с условиями договора или законодательством;

рыночный риск – риск возникновения потерь (убытков), неполучения запланированных доходов от изменения стоимости балансовых и внебалансовых позиций, относящихся к торговому портфелю, а также позиций, номинированных в иностранной валюте, и товаров вследствие изменения рыночных цен на финансовые инструменты и товары, вызванного изменениями курсов иностранных валют, рыночных процентных ставок и другими факторами;

процентный риск банковского портфеля – вероятность возникновения потерь (убытков), неполучения запланированных доходов от изменения стоимости балансовых и внебалансовых позиций, входящих в торговый портфель, вследствие изменения процентных ставок;

риск ликвидности – вероятность возникновения потерь (убытков), неполучения запланированных доходов вследствие неспособности обеспечить исполнение своих обязательств своевременно и в полном объеме.

Нефинансовые риски включают следующие виды рисков:

операционный риск, в том числе правовой риск и кибер-риск – риск возникновения потерь (убытков) и (или) дополнительных затрат в результате несоответствия установленных Эмитентом порядков и процедур совершения банковских операций и других сделок законодательству или их нарушения сотрудниками Эмитента, некомпетентности или ошибок сотрудников Эмитента, несоответствия или отказа используемых Эмитентом систем, в том числе информационных, а также в результате действия внешних факторов;

стратегический риск – риск возникновения потерь (убытков), неполучения запланированных доходов в результате ошибок (недостатков), допущенных при принятии решений, определяющих стратегию деятельности и развития Эмитента (стратегическое управление) и выражающихся в отсутствии учета и (или) недостаточном учете возможных опасностей, которые могут угрожать деятельности Эмитента, неправильном или недостаточно обоснованном определении перспективных направлений деятельности, в которых Эмитент может достичь преимущества перед конкурентами, отсутствию или обеспечению в неполном объеме необходимых ресурсов (финансовых, материально-технических, людских) и организационных мер (управленческих решений), которые должны обеспечить достижение целей деятельности Эмитента;

риск потери деловой репутации (репутационный риск) – риск возникновения потерь (убытков), неполучения запланированных доходов в результате сужения клиентской базы, снижения иных показателей развития вследствие формирования



в обществе негативного представления о финансовой надежности Эмитента, качестве оказываемых услуг или характере деятельности в целом;

комплаенс-риск – риск применения юридических санкций или санкций регулирующих органов, существенного финансового убытка или потери репутации Эмитентом в результате несоблюдения им законов, инструкций, правил, стандартов саморегулирующих организаций или кодексов поведения, касающихся банковской деятельности.

Процесс управления банковскими рисками включает следующие этапы:

выявление (идентификация) рисков, способных оказать влияние на деятельность Эмитента;

оценка уровней принятых рисков;

проведение постоянного мониторинга за принятыми Эмитентом объемами основных видов рисков;

ограничение (снижение) рисков;

контроль исполнения и оценка принятых решений в области управления рисками.

Идентификация рисков – это определение подверженности Эмитента влиянию событий, наступление которых может негативно отразиться на способности достижения запланированных стратегических и операционных целей. Эмитент постоянно проводит идентификацию рисков с участием работников всех структурных подразделений в целях выявления всех рисков, присущих текущей деятельности. Оценка уровней рисков осуществляется Эмитентом в отношении каждого из основных видов риска. Оценка включает рассмотрение источников и причин возникновения каждого вида риска, определение негативных последствий при их реализации, вероятности возникновения данного события, а также размера потерь при наступлении события, других количественных параметров вероятных потерь в результате реализации риска.

Мониторинг рисков представляет собой систему сбора (накопления), обработки и анализа информации, на основе которой осуществляются оценка, контроль за рисками и составление пруденциальной и управленческой отчетности. Мониторинг рисков осуществляется путем ведения и анализа баз данных о клиентах, должниках, контрагентах, банках-корреспондентах, Эмитентах ценных бумаг, залоговых активах, рыночной стоимости активов, курсах валют, операционных инцидентах и иных данных, получаемых из внутренних и внешних источников информации, необходимых для оценки рисков как на уровне отдельной операции (сделки), так и на портфельном уровне.

Ограничение (снижение) риска предполагает осуществление Эмитентом комплекса мер, направленных на снижение вероятности наступления событий, приводящих к потерям (убыткам), вплоть до отказа от принятия риска или его передачи третьей стороне, либо уменьшение величины потерь (убытков) в случае их возникновения.

В целях поддержания принимаемых рисков на приемлемом уровне применяются следующие основные способы и механизмы управления рисками:



коллегиальность принятия решений по операциям (сделкам), несущим для Эмитента существенные риски;

постоянный мониторинг уровня внешних и внутренних факторов риска;

лимитирование – введение ограничений на параметры и расчетные показатели сформированных (планируемых) позиций, несущих риски, на полномочия органов управления и структурных подразделений, на величину потерь в виде предельно допустимых значений (лимитов), включая контроль за соблюдением лимитов и соответствием их текущему уровню рисков;

хеджирование – страхование рисков путем занятия противоположных по отношению к определенному фактору риска позиций;

диверсификация – снижение риска за счет предотвращения излишней концентрации рисков;

резервирование – формирование адекватных принятым рискам резервов на возможные потери по активным операциям;

обеспечение активов, подверженных кредитным рискам, залогом, гарантией, поручительством, а также иными видами обеспечения;

избежание операций, связанных с неприемлемым уровнем риска или с риском, оценить уровень, которого не представляется возможным.

В рамках нового стратегического цикла Банк намерен продолжать обеспечивать защиту капитала для своих акционеров с размером ROE на уровне Сектора, улучшать операционную эффективность за счет достижения целевого уровня CIR ниже 50%, увеличивать собственный капитал, а также повышать гибкость и устойчивость бизнес-модели Банка к внешним воздействиям.

Стратегия Банка будет нацелена на преемственность и дальнейшее развитие действующей модели. При этом, опираясь на решения основных стратегических задач Банк планирует уделять особое внимание направлениям расширения экономического сотрудничества Республики Беларусь и Российской Федерации, выполнению соответствующих меморандумов и инвестиционных соглашений, а также обеспечению высокого уровня качества обслуживания и созданию лучшего клиентского опыта для удовлетворения потребностей клиентов и партнеров банка благодаря персонализированному подходу и удобной технологической платформе для эффективного взаимодействия с партнерами и клиентами.



**Прогноз финансовых результатов Эмитента (тыс. руб.)**

Показатель	2025	2026	2027
Прибыль	100 214,72	136 715,50	162 357,99

Председатель Правления

В.С. Матюшевский

Главный бухгалтер – директор  
департамента бухгалтерского учета и  
налогообложения



О.С. Турбина



## АУДИТОРСКОЕ ЗАКЛЮЧЕНИЕ

независимой Аудиторской организации ООО «Эрнст энд Янг»  
по годовой индивидуальной бухгалтерской (финансовой)  
отчетности ОАО «Банк БелВЭБ», подготовленной по итогам  
деятельности за период с 1 января по 31 декабря 2021 года

*Февраль 2022 года*



<b>СОДЕРЖАНИЕ</b>		<b>СТРАНИЦА</b>
1.	Аудиторское заключение независимой Аудиторской организации по годовой индивидуальной бухгалтерской (финансовой) отчетности ОАО «Банк БелВЭБ» за 2021 год	2
2.	Годовая индивидуальная бухгалтерская (финансовая) отчетность ОАО «Банк БелВЭБ» (далее «Банк»), подготовленная по итогам деятельности за 2021 год, в составе:  Бухгалтерский баланс Банка на 1 января 2022 года (Форма 1) (на одном листе)  Отчет о прибылях и убытках Банка за 2021 год (Форма 2) (на одном листе)  Отчет об изменении собственного капитала Банка за 2021 год (Форма 3) (на трех листах)  Отчет о движении денежных средств Банка за 2021 год (Форма 4) (на двух листах)  Примечания к годовой индивидуальной бухгалтерской (финансовой) отчетности ОАО «Банк БелВЭБ» за 2021 год (на семидесяти трех листах)	7





Совершенство  
бизнеса,  
улучшает мир

Ernst & Young LLC  
Klary Tsetkin st., 51A, 15th floor  
Minsk, 220004, Republic of Belarus  
Tel: +375 (17) 240 4242  
Fax: +375 (17) 240 4241  
www.ey.com/by

ООО «Эрнст энд Янг»  
Республика Беларусь, 220004, Минск  
ул. Клары Цеткин, 51А, 15 этаж  
Тел.: +375 (17) 240 4242  
Факс: +375 (17) 240 4241

## АУДИТОРСКОЕ ЗАКЛЮЧЕНИЕ

### независимой Аудиторской организации ООО «Эрнст энд Янг» по годовой индивидуальной бухгалтерской (финансовой) отчетности ОАО «Банк БелВЭБ», подготовленной по итогам деятельности за период с 1 января 2021 года по 31 декабря 2021 года

Г-ну Матюшевскому Василию Станиславовичу  
Председателю Правления ОАО «Банк БелВЭБ»

Акционерам, Наблюдательному Совету, Аудиторскому комитету и Правлению ОАО «Банк БелВЭБ»  
Национальному банку Республики Беларусь

#### **Аудиторское мнение**

Мы провели аудит прилагаемой годовой индивидуальной бухгалтерской (финансовой) отчетности Открытого акционерного общества «Белвнешэкономбанк» (далее - ОАО «Банк БелВЭБ» или «Банк») (местонахождение: 220004, Республика Беларусь, г. Минск, пр-т Победителей 29, дата государственной регистрации: 12 декабря 1991 года, регистрационный номер в Едином государственном регистре юридических лиц и индивидуальных предпринимателей: 100010078), состоящей из бухгалтерского баланса по состоянию на 1 января 2022 года (Форма 1), отчета о прибылях и убытках за 2021 год (Форма 2), отчета об изменении собственного капитала за 2021 год (Форма 3), отчета о движении денежных средств за 2021 год (Форма 4), примечаний к годовой индивидуальной бухгалтерской (финансовой) отчетности (далее - «годовая финансовая отчетность»).

Указанная годовая финансовая отчетность была подготовлена руководством Банка в соответствии с Законом Республики Беларусь «О бухгалтерском учете и отчетности», постановлением Правления Национального банка Республики Беларусь от 12 декабря 2013 года № 728 «Об утверждении Инструкции об организации ведения бухгалтерского учета и составления бухгалтерской (финансовой) отчетности», постановлением Правления Национального банка Республики Беларусь от 9 ноября 2011 года № 507 «Об утверждении Инструкции по составлению годовой индивидуальной бухгалтерской (финансовой) отчетности» и другими нормативными правовыми актами Национального банка Республики Беларусь, регулирующими порядок ведения бухгалтерского учета и подготовки годовой финансовой отчетности для банков Республики Беларусь и действовавшими в отчетном периоде (далее «законодательство Республики Беларусь по бухгалтерскому учету и отчетности»).

По нашему мнению, прилагаемая годовая финансовая отчетность достоверно, во всех существенных аспектах, отражает финансовое положение ОАО «Банк БелВЭБ» по состоянию на 1 января 2022 года, финансовые результаты его деятельности и изменения его финансового положения, в том числе движение денежных средств за 2021 год в соответствии с законодательством Республики Беларусь по бухгалтерскому учету и отчетности.





Совершенство  
бизнес,  
улучшаем мир

### **Основание для выражения аудиторского мнения**

Мы провели аудит в соответствии с требованиями Закона Республики Беларусь «Об аудиторской деятельности» и национальных правил аудиторской деятельности. Наши обязанности в соответствии с этими требованиями описаны далее в разделе «Обязанности аудиторской организации по проведению аудита годовой финансовой отчетности» настоящего заключения. Нами соблюдались принцип независимости по отношению к аудируемому лицу согласно требованиям законодательства и принципы профессиональной этики. Мы полагаем, что полученные нами аудиторские доказательства являются достаточными и надлежащими, чтобы служить основанием для выражения аудиторского мнения.

### **Ключевые вопросы аудита**

Ключевые вопросы аудита - это вопросы, которые, согласно нашему профессиональному суждению, являлись наиболее значимыми для нашего аудита годовой финансовой отчетности за текущий период. Эти вопросы были рассмотрены в контексте аудита годовой финансовой отчетности в целом и при формировании нашего аудиторского мнения об этой отчетности, и мы не выражаем отдельного мнения по этим вопросам. В отношении указанного ниже вопроса наше описание того, как данный вопрос был рассмотрен в ходе нашего аудита, приводится в этом контексте.

Мы выполнили обязанности, описанные в разделе «Обязанности аудиторской организации по проведению аудита годовой финансовой отчетности» нашего заключения, в том числе по отношению к этому вопросу. Соответственно, наш аудит включал выполнение процедур, разработанных в ответ на нашу оценку рисков существенного искажения годовой финансовой отчетности. Результаты наших аудиторских процедур, в том числе процедур, выполненных в ходе рассмотрения указанного ниже вопроса, служат основанием для выражения нашего аудиторского мнения о прилагаемой годовой финансовой отчетности.

<b>Ключевой вопрос аудита</b>	<b>Как соответствующий ключевой вопрос был рассмотрен в ходе нашего аудита</b>
-------------------------------	--

#### **Специальные резервы на покрытие возможных убытков по кредитам клиентам**

Оценка уровня специальных резервов на покрытие возможных убытков по кредитам клиентам (далее - «специальные резервы») в соответствии с требованиями постановления Правления Национального банка Республики Беларусь от 28 сентября 2006 г. № 138 «Об утверждении Инструкции о порядке формирования и использования специальных резервов на покрытие возможных убытков по активам и операциям, не отраженным на балансе» является ключевой областью суждения руководства Банка. При оценке кредитных рисков в значительной степени используется профессиональное суждение и допущения, а также производится анализ различных факторов, включая финансовое состояние заемщика, стоимость реализации объектов залога и прочее.

В силу существенности сумм кредитов клиентам, а также высокого уровня субъективности суждений оценка специальных резервов представляет собой ключевой вопрос аудита.

Наши аудиторские процедуры были выполнены в отношении процесса создания специальных резервов по кредитам юридическим и физическим лицам, включая изучение кредитных договоров, договоров обеспечения, анализ методологии создания специальных резервов, оценки финансового состояния заемщиков и выявления признаков негативной информации.

Наши аудиторские процедуры включали в себя пересчет резервов по индивидуально существенным кредитам, а также кредитам, имеющим повышенный кредитный риск. Мы провели анализ финансового состояния заемщиков, признаков негативной информации, наличия просроченной и реструктуризированной задолженности, ожидаемых будущих денежных потоков, обеспеченности задолженности по кредитам, в том числе стоимости реализуемого залога. Мы проанализировали последовательность суждений руководства, применяемых при классификации задолженности по кредитам по группам риска.





Совершенство бизнеса,  
улучшаем мир

<b>Ключевой вопрос аудита</b>	<b>Как соответствующий ключевой вопрос был рассмотрен в ходе нашего аудита</b>
Информация о специальных резервах на покрытие возможных убытков по кредитам клиентам и подход руководства Банка к оценке и управлению кредитным риском описаны в Примечаниях 5.6 и 11 к годовой финансовой отчетности Банка.	Мы проанализировали информацию по специальным резервам на покрытие возможных убытков по кредитам клиентам, раскрытую в примечаниях к годовой финансовой отчетности Банка.

### **Обязанности аудируемого лица по подготовке годовой финансовой отчетности**

Руководство аудируемого лица несет ответственность за подготовку и достоверное представление годовой финансовой отчетности в соответствии с законодательством Республики Беларусь и организацию системы внутреннего контроля аудируемого лица, необходимой для подготовки годовой финансовой отчетности, не содержащей существенных искажений, допущенных вследствие ошибок и (или) недобросовестных действий.

При подготовке годовой финансовой отчетности руководство аудируемого лица несет ответственность за оценку способности аудируемого лица продолжать свою деятельность непрерывно и уместности применения принципа непрерывности деятельности, а также за надлежащее раскрытие в годовой финансовой отчетности в соответствующих случаях сведений, относящихся к непрерывности деятельности, за исключением случаев, когда руководство намеревается ликвидировать аудируемое лицо, прекратить его деятельность или когда у руководства отсутствует какая-либо иная реальная альтернатива, кроме ликвидации или прекращения деятельности.

Аудиторский комитет несет ответственность за осуществление надзора за процессом подготовки годовой финансовой отчетности аудируемого лица.

### **Обязанности аудиторской организации по проведению аудита годовой финансовой отчетности**

Наша цель состоит в получении разумной уверенности в том, что годовая финансовая отчетность аудируемого лица не содержит существенных искажений вследствие ошибок и (или) недобросовестных действий, и в составлении аудиторского заключения, включающего выраженное в установленной форме аудиторское мнение. Разумная уверенность представляет собой высокую степень уверенности, но не является гарантией того, что аудит, проведенный в соответствии с требованиями Закона Республики Беларусь «Об аудиторской деятельности» и национальных правил аудиторской деятельности, позволяет выявить все имеющиеся существенные искажения. Искажения могут возникать в результате ошибок и (или) недобросовестных действий и считаются существенными, если можно обоснованно предположить, что в отдельности или в совокупности они могут повлиять на экономические решения пользователей годовой финансовой отчетности, принимаемые на ее основе.

В рамках аудита, проводимого в соответствии с требованиями Закона Республики Беларусь «Об аудиторской деятельности» и национальных правил аудиторской деятельности, аудиторская организация применяет профессиональное суждение и сохраняет профессиональный скептицизм на протяжении всего аудита. Кроме того, мы выполняем следующее:

- ▶ выявляем и оцениваем риски существенного искажения отчетности вследствие ошибок и (или) недобросовестных действий; разрабатываем и выполняем аудиторские процедуры в соответствии с оцененными рисками; получаем аудиторские доказательства, являющиеся достаточными и надлежащими, чтобы служить основанием для выражения аудиторского мнения. Риск необнаружения существенных искажений отчетности в результате недобросовестных действий выше риска необнаружения искажений в результате ошибок, так как недобросовестные действия, как правило, подразумевают наличие специально разработанных мер, направленных на их сокрытие;





Совершенство бизнеса,  
улучшаем мир

- ▶ получаем понимание системы внутреннего контроля аудируемого лица, имеющей значение для аудита, с целью планирования аудиторских процедур, соответствующих обстоятельствам аудита, но не с целью выражения аудиторского мнения относительно эффективности функционирования этой системы;
- ▶ оцениваем надлежащий характер применяемой аудируемым лицом учетной политики, а также обоснованности учетных оценок и соответствующего раскрытия информации в годовой финансовой отчетности;
- ▶ оцениваем правильность применения руководством аудируемого лица допущения о непрерывности деятельности, и на основании полученных аудиторских доказательств делаем вывод о том, имеется ли существенная неопределенность в связи с событиями или условиями, в результате которых могут возникнуть значительные сомнения в способности аудируемого лица продолжать свою деятельность непрерывно. Если мы приходим к выводу о наличии такой существенной неопределенности, мы должны привлечь внимание в аудиторском заключении к соответствующему раскрытию данной информации в отчетности. В случае, если такое раскрытие информации отсутствует или является ненадлежащим, нам следует модифицировать аудиторское мнение. Наши выводы основываются на аудиторских доказательствах, полученных до даты подписания аудиторского заключения, однако будущие события или условия могут привести к тому, что аудируемое лицо утратит способность продолжать свою деятельность непрерывно;
- ▶ оцениваем общее представление годовой финансовой отчетности, ее структуру и содержание, включая раскрытие информации, а также того, обеспечивает ли отчетность достоверное представление о лежащих в ее основе операциях и событиях.

Мы осуществляем информационное взаимодействие с лицами, наделенными руководящими полномочиями, доводя до их сведения, помимо прочего, информацию о запланированных объеме и сроках аудита, а также о значимых вопросах, возникших в ходе аудита, в том числе о значительных недостатках системы внутреннего контроля.

Мы предоставляем лицам, наделенным руководящими полномочиями, заявление о том, что нами были выполнены все требования в отношении соблюдения принципа независимости и до сведения этих лиц была доведена информация обо всех взаимоотношениях и прочих вопросах, которые можно обоснованно считать угрозами нарушения принципа независимости, и, если необходимо, обо всех предпринятых мерах предосторожности.



Совершенство бизнеса,  
улучшаем мир

Из числа вопросов, доведенных до сведения лиц, наделенных руководящими полномочиями, мы выбираем ключевые вопросы аудита и раскрываем эти вопросы в аудиторском заключении (кроме тех случаев, когда раскрытие информации об этих вопросах запрещено законодательством или когда мы обоснованно приходим к выводу о том, что отрицательные последствия сообщения такой информации превысят пользу от ее раскрытия).



Станкевич Иван Вячеславович  
Заместитель генерального директора -  
Директор по аудиту

Квалификационный аттестат аудитора Министерства финансов Республики Беларусь № 0002137 от 2 октября 2013 года, без ограничения срока действия.

Свидетельство о соответствии квалификационным требованиям и требованиям к деловой репутации, предъявляемым к аудиторам, оказывающим аудиторские услуги в банках, банковских группах и банковских холдингах № 74 от 15 января 2014 года, без ограничения срока действия (дата последнего тестирования 9 декабря 2019 года).

Квалификационный аттестат аудитора Министерства финансов Республики Беларусь № 0002233 от 10 октября 2014 года, без ограничения срока действия.

Свидетельство о соответствии квалификационным требованиям и требованиям к деловой репутации, предъявляемым к аудиторам, оказывающим аудиторские услуги в банках, банковских группах и банковских холдингах № 87 от 26 ноября 2014 года, без ограничения срока действия (дата последнего тестирования 16 ноября 2017 года).

*Ярмакович*

Ярмакович Ольга Михайловна  
Заместитель начальника отдела аудита

21 февраля 2022 года

Аудиторское заключение получил:

Председатель Правления ОАО «Банк БелВЭБ»

Матюшевский Василий Станиславович

#### **Сведения об аудиторской организации**

Наименование: Общество с ограниченной ответственностью «Эрнст энд Янг».

Зарегистрировано 7 апреля 2005 года в Едином государственном регистре юридических лиц и индивидуальных предпринимателей за № 190616051.

Является членом Аудиторской палаты с 26 декабря 2019 года.

Регистрационный номер записи аудиторской организации в аудиторском реестре - 10051, дата включения в аудиторский реестр - 1 января 2020 года.

Местонахождение: 220004, Республика Беларусь, г. Минск, ул. Клары Цеткин, 51а, 15 этаж.



## БУХГАЛТЕРСКИЙ БАЛАНС

31 декабря 2021 г.

Наименование банка ОАО «Банк БелВЭБ»

(в тысячах белорусских рублей)

№ п/п	Наименование статьи	Символ	Пункт примечаний	2021 год	2020 год
1	2	3	4	5	6
1	<b>АКТИВЫ</b>				
2	Денежные средства	1101	5.1	63 583	67 540
3	Драгоценные металлы и драгоценные камни	1102	5.2	–	21
4	Средства в Национальном банке	1103	5.3	517 843	597 442
5	Средства в банках	1104	5.4	680 692	204 415
6	Ценные бумаги	1105	5.5	806 406	750 933
7	Кредиты клиентам	1106	5.6	2 734 973	3 116 721
8	Производные финансовые активы	1107	5.7	2 739	26
9	Долгосрочные финансовые вложения	1108	5.8	13 493	13 363
10	Основные средства и нематериальные активы	1109	5.9	117 248	101 916
11	Доходные вложения в материальные активы	1110	5.10	5	2
12	Имущество, предназначенное для продажи	1111	5.11	1 196	1 229
13	Отложенные налоговые активы	1112	5.12	8	9
14	Прочие активы	1113	5.13	63 885	78 587
15	<b>ИТОГО активы</b>	11		5 002 071	4 932 204
16	<b>ОБЯЗАТЕЛЬСТВА</b>				
17	Средства Национального банка	1201	5.14	37 478	27
18	Средства банков	1202	5.15	1 677 029	1 558 028
19	Средства клиентов	1203	5.16	2 507 767	2 642 890
20	Ценные бумаги банка	1204	5.17	113 046	78 809
21	Производные финансовые обязательства	1205	5.18	255	7 019
22	Отложенные налоговые обязательства	1206		–	–
23	Прочие обязательства	1207	5.19	35 670	39 440
24	<b>ВСЕГО обязательства</b>	120		4 371 245	4 326 213
25	<b>СОБСТВЕННЫЙ КАПИТАЛ</b>				
26	Уставный фонд	1211	5.20	117 408	117 408
27	Эмиссионный доход	1212		–	–
28	Резервный фонд	1213	5.20	77 254	72 821
29	Фонды переоценки статей баланса	1214	5.20	(10 636)	9 484
30	Накопленная прибыль	1215	5.20	446 800	406 278
31	<b>ВСЕГО собственный капитал</b>	121		630 826	605 991
32	<b>ИТОГО обязательства и собственный капитал</b>	12		5 002 071	4 932 204


Председатель Правления банка

Главный бухгалтер – директор  
бухгалтерского учета и налогообложения

Дата подписания 27 января 2022



В.С.Мапошевский



**ОТЧЕТ**  
о прибылях и убытках  
за 2021 год

Наименование банка ОАО «Банк БелВЭБ»

(в тысячах белорусских рублей)

№ п/п	Наименование статьи	Символ	Пункт примечаний	2021 год	2020 год
1	2	3	4	5	6
1	Процентные доходы	2011	6.1	316 541	301 481
2	Процентные расходы	2012	6.1	135 230	143 367
3	Чистые процентные доходы	201	6.1	181 311	158 114
4	Комиссионные доходы	2021	6.2	116 147	118 621
5	Комиссионные расходы	2022	6.2	49 896	44 357
6	Чистые комиссионные доходы	202	6.2	66 251	74 264
7	Чистый доход по операциям с драгоценными металлами и драгоценными камнями	203	6.3	(126)	1 219
8	Чистый доход по операциям с ценными бумагами	204	6.4	(3 419)	3 114
9	Чистый доход по операциям с иностранной валютой	205	6.5	8 932	63 529
10	Чистый доход по операциям с производными финансовыми инструментами	206	6.6	21 759	(32 419)
11	Чистые отчисления в резервы	207	6.7	54 840	97 596
12	Прочие доходы	208	6.8	29 438	21 110
13	Операционные расходы	209	6.9	185 874	148 657
14	Прочие расходы	210	6.10	6 764	8 682
15	Прибыль (убыток) до налогообложения	211		56 668	33 996
16	Расход (доход) по налогу на прибыль	212	6.11	12 343	3 183
17	<b>ПРИБЫЛЬ (УБЫТОК)</b>	<b>2</b>		<b>44 325</b>	<b>30 813</b>
18	Сведения о прибыли на одну акцию в белорусских рублях				
19	Базовая прибыль на простую акцию	22	5.20	0,0038	0,0026
20	Разводненная прибыль на простую акцию	23	5.20	0,0038	0,0026

Председатель Правления банка

В.С.Матюшевский

Главный бухгалтер – директор  
департамента бухгалтерского учета и  
налогообложения

О.С.Турбина

Дата подписания 27 января 2022 г.





**ОТЧЕТ**  
об изменении собственного капитала  
за 2021 год

Наименование банка ОАО «Банк БелВЭБ»

(в тысячах белорусских рублей)

N п/п	Наименование показателей	Символ	Наименование статей собственного капитала						всего собственный капитал
			уставный фонд	эмиссионный доход	резервный фонд	накопленная прибыль (убыток)	фонды переоценки статей баланса		
1	2	3	4	5	6	7	8	9	
<b>Раздел I. За год, предшествующий отчетному</b>									
1	Остаток на 31 декабря 2019 г.	3011	117 408	-	69 740	375 352	18 315	580 815	
1.1	В том числе: результат от изменений учетной политики и (или) исправления существенных ошибок	30111	-	-	-	-	-	-	
2	Изменения статей собственного капитала	3012	-	-	3 081	30 926	(8 831)	25 176	
2.1	В том числе: совокупный доход	30121	x	x	x	30 813	(5 542)	25 271	
2.2	направление прибыли на пополнение фондов	30122	-	x	3 081	(3 081)	x	-	
2.3	операции с учредителями (участниками)	30123	-	-	x	-	x	-	
2.4	внесение в уставный фонд вкладов учредителей (участников)	301231	-	-	x	x	x	-	
2.5	выплата дивидендов акционерам	301232	x	x	x	-	x	-	
2.6	операции с выкупленными акциями собственной эмиссии	301233	-	x	x	x	x	-	
2.7	внесение акционерами денежных средств в резервный фонд, на покрытие убытков	301234	x	x	-	-	x	-	
2.8	перераспределение между статьями собственного капитала	30125	-	-	-	3 289	(3 289)	-	
2.9	прочие изменения	30126	-	-	-	(95)	-	(95)	
3	Остаток на 31 декабря 2020 г.	3013	117 408	-	72 821	406 278	9 484	605 991	
<b>Раздел II. За отчетный год</b>									
4	Остаток на 31 декабря 2020 г.	3011	117 408	-	72 821	406 278	9 484	605 991	
5	Изменения статей собственного капитала	3012	-	-	4 433	40 522	1 000	24 835	
5.1	В том числе: совокупный доход	30121	x	x	x	44 925	1 000	24 835	

5.2	направление прибыли на пополнение фондов	30122	-	x	4 433	(4 433)	x	-
5.3	операции с учредителями (участниками)	30123	-	-	x	-	x	-
5.4	внесение в уставный фонд вкладов учредителей (участников)	301231	-	-	x	x	x	-
5.5	выплата дивидендов акционерам	301232	x	x	x	-	x	-
5.6	операции с выкупленными акциями собственной эмиссии	301233	-	x	x	x	x	-
5.7	внесение акционерами денежных средств в резервный фонд, на покрытие убытков	301234	x	x	-	-	x	-
5.8	перераспределение между статьями собственного капитала	30125	-	-	-	630	(630)	-
5.9	прочие изменения	30126	-	-	-	-	-	-
6	Остаток на 31 декабря 2021 г.	3013	117 408	-	77 254	446 800	(10 636)	630 826

Председатель Правления банка

В.С.Матюшевский

Главный бухгалтер – директор  
департамента бухгалтерского учета и  
налогообложения



О.С.Турбина

Дата подписания 27 января 2022 г.





**СВЕДЕНИЯ**  
**о совокупном доходе**  
**за 2021 год**

Наименование банка ОАО «Банк БелВЭБ»

(в тысячах белорусских рублей)

№ п/п	Наименование статьи	Символ	Пункт примечаний	2021 год	2020 год
1	2	3	4	5	5
1	Прибыль (убыток)	301211		44 325	30 813
2	Прочие компоненты совокупного дохода	301212		(19 490)	(5 542)
2.1	В том числе: переоценка основных средств и прочего имущества	3012121		-	-
2.2	переоценка нематериальных активов	3012122		-	-
2.3	переоценка ценных бумаг, учитываемых по справедливой стоимости через прочий совокупный доход	3012123		(19 490)	(5 542)
2.4	переоценка инструментов хеджирования	3012124		-	-
2.5	переоценка прочих статей баланса	3012125		-	-
3	ИТОГО совокупный доход	30121	7	24 835	25 271


Председатель Правления банка

В.С.Матюшевский

Главный бухгалтер – директор  
департамента бухгалтерского учета и  
налогообложения

О.С.Турбина

Дата подписания 27 января 2022 г.



**ОТЧЕТ**  
о движении денежных средств  
за 2021 год

Наименование банка ОАО «Банк БелВЭБ»

(в тысячах белорусских рублей)

№ п/п	Наименование статьи	Символ	Пункт примечаний	2021 год	2020 год
1	2	3	4	5	6
1	<b>ПОТОКИ ДЕНЕЖНЫХ СРЕДСТВ ОТ ОПЕРАЦИОННОЙ ДЕЯТЕЛЬНОСТИ</b>				
2	Полученные процентные доходы	70100		308 433	304 259
3	Уплаченные процентные расходы	70101		(138 259)	(143 088)
4	Полученные комиссионные доходы	70102		116 079	120 363
5	Уплаченные комиссионные расходы	70103		(49 398)	(44 547)
6	Чистый доход по операциям с драгоценными металлами и драгоценными камнями	70104		(247)	2 060
7	Чистый доход по операциям с ценными бумагами	70105		(3 419)	3 114
8	Чистый доход по операциям с иностранной валютой	70106		36 071	26 517
9	Чистый доход по операциям с производными финансовыми инструментами	70107		21 759	(32 419)
10	Прочие полученные доходы	70108		49 802	49 990
11	Прочие уплаченные расходы	70109		(161 554)	(137 598)
12	Уплаченный налог на прибыль	70110		(12 460)	(3 847)
13	Денежная прибыль (убыток) до изменения в операционных активах и операционных обязательствах - итого	701		166 807	144 804
14	Чистое снижение (прирост) денежных средств в Национальном банке	70200		11 393	40 623
15	Чистое снижение (прирост) денежных средств в банках	70201		(35 751)	32 682
16	Чистое снижение (прирост) денежных средств в ценных бумагах (кроме приобретенных ценных бумаг, учитываемых по амортизированной стоимости)	70202		(54 631)	6 036
17	Чистое снижение (прирост) денежных средств в форме кредитов, выданных клиентам	70203		158 162	354 217
18	Чистое снижение (прирост) денежных средств от производных финансовых активов	70204		(2 714)	960
19	Чистое снижение (прирост) денежных средств в прочих операционных активах	70205		11 258	168 680
20	Потоки денежных средств от изменения операционных активов - итого	702		87 718	603 198
21	Чистый прирост (снижение) денежных средств Национального банка	70300		36 214	5
22	Чистый прирост (снижение) денежных средств банков	70301		198 178	(156 265)
23	Чистый прирост (снижение) денежных средств клиентов	70302		(66 602)	(361 565)
24	Чистый прирост (снижение) денежных средств от ценных бумаг банка	70303		34 750	26 236

См. вложение № 2 к балансу  
аудиторский отчет № 22/2022

21 ФЕВ 2022  
34 750

ООО «Эрнст энд Янг»



1	2	3	4	5	6
25	Чистый прирост (снижение) денежных средств от производных финансовых обязательств	70304		(6 764)	6 793
26	Чистый прирост (снижение) денежных средств в прочих операционных обязательствах	70305		2 031	(16 309)
27	Потоки денежных средств от изменения операционных обязательств - итого	703		197 807	(501 105)
28	Чистый поток денежных средств, полученных (использованных) от операционной деятельности	70		452 332	246 897
29	<b>ПОТОКИ ДЕНЕЖНЫХ СРЕДСТВ ОТ ИНВЕСТИЦИОННОЙ ДЕЯТЕЛЬНОСТИ</b>				
30	Приобретение основных средств, нематериальных активов и других долгосрочных активов	71100		(36 855)	(20 207)
31	Продажа основных средств, нематериальных активов и других долгосрочных активов	71101		121	4 957
32	Приобретение долгосрочных финансовых вложений в уставные фонды других юридических лиц	71102		-	(25)
33	Продажа долгосрочных финансовых вложений в уставные фонды других юридических лиц	71103		-	-
34	Приобретение ценных бумаг, учитываемых по амортизированной стоимости	71104		(25 815)	-
35	Погашение (реализация) приобретенных ценных бумаг, учитываемых по амортизированной стоимости	71105		6	-
36	Чистый поток денежных средств, полученных (использованных) от инвестиционной деятельности	71		(62 543)	(15 275)
37	<b>ПОТОКИ ДЕНЕЖНЫХ СРЕДСТВ ОТ ФИНАНСОВОЙ ДЕЯТЕЛЬНОСТИ</b>				
38	Эмиссия акций	72100		-	-
39	Выкуп акций собственной эмиссии	72101		-	-
40	Продажа ранее выкупленных акций собственной эмиссии	72102		-	-
41	Выплата дивидендов	72103		-	(4)
42	Внесение акционерами денежных средств в резервный фонд, на покрытие убытков	72104		-	-
43	Чистый поток денежных средств, полученных (использованных) от финансовой деятельности	72		-	(4)
44	Влияние изменений валютного курса на денежные средства и их эквиваленты	73		(9 355)	37 453
45	Чистый прирост (снижение) денежных средств и их эквивалентов	74		380 434	269 071
46	Денежные средства и их эквиваленты на начало отчетного периода	740	8	x	532 274
47	Денежные средства и их эквиваленты на конец отчетного периода	741	8	1 181 779	x


Председатель Правления банка

В.С.Матюшевский

Главный бухгалтер – директор департамента бухгалтерского учета и налогообложения

О.С.Турбина

Дата подписания 27 января 2022 г.



## ПРИМЕЧАНИЯ

к годовой индивидуальной бухгалтерской (финансовой) отчетности ОАО «Банк БелВЭБ» за 2021 год

### 1. Сведения о банке

Открытое акционерное общество «Белвнешэкономбанк» зарегистрировано Национальным банком Республики Беларусь 12.12.1991, регистрационный номер 24.

Сокращенное наименование – ОАО «Банк БелВЭБ» (далее – Банк).

Регистрационный номер в Едином государственном регистре юридических лиц и индивидуальных предпринимателей – 100010078.

Юридический адрес Банка: просп. Победителей, 29, 220004, г. Минск, Республика Беларусь.

Банк осуществляет свою деятельность на основании следующих лицензий:

лицензия Национального банка Республики Беларусь на осуществление банковской деятельности от 21.12.2018 № 6;

специальное разрешение (лицензия) Министерства финансов Республики Беларусь на право осуществления профессиональной и биржевой деятельности по ценным бумагам от 29.07.2002 № 02200/5200-1246-918 со сроком действия до 29.07.2022;

специальное разрешение (лицензия) Министерства финансов Республики Беларусь на право осуществления деятельности, связанной с драгоценными металлами и драгоценными камнями, от 23.06.2010 № 02200/21-00884 со сроком действия до 22.06.2025.

Банк на основании лицензии на осуществление банковской деятельности, выданной Национальным банком Республики Беларусь, имеет право на осуществление следующих банковских операций:

привлечение денежных средств физических и юридических лиц на счета и во вклады (депозиты);

размещение привлеченных денежных средств физических и юридических лиц на счета и во вклады (депозиты) от своего имени и за свой счет на условиях возвратности, платности и срочности;

открытие и ведение банковских счетов физических и юридических лиц;

открытие и ведение счетов в драгоценных металлах;

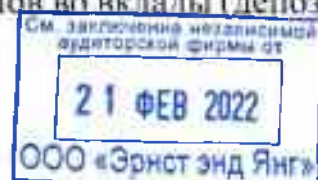
осуществление расчетного и кассового обслуживания физических и юридических лиц, в том числе банков-корреспондентов;

валютно-обменные операции;

купля-продажа драгоценных металлов в случаях, предусмотренных Национальным банком Республики Беларусь;

привлечение и размещение драгоценных металлов во вклады (депозиты) физических и юридических лиц;

выдача банковских гарантий;





доверительное управление денежными средствами по договору доверительного управления денежными средствами;

инкассация наличных денежных средств, драгоценных металлов и драгоценных камней и иных ценностей;

выпуск в обращение (эмиссия) банковских платежных карточек;

выдача ценных бумаг, подтверждающих привлечение денежных средств во вклады (депозиты) и размещение их на счета;

финансирование под уступку денежного требования (факторинг);

предоставление физическим и юридическим лицам специальных помещений или находящихся в них сейфов для банковского хранения документов и ценностей (денежных средств, ценных бумаг, драгоценных металлов и драгоценных камней и др.);

перевозка наличных денежных средств, драгоценных металлов и драгоценных камней и иных ценностей между банками и небанковскими кредитно-финансовыми организациями, их обособленными и структурными подразделениями, а также доставка таких ценностей клиентам банков и небанковских кредитно-финансовых организаций.

Полученные лицензии и разрешения позволяют Банку выступать в качестве универсального кредитно-финансового учреждения.


Банк имеет статус основного участника (Principal Member) международных платежных систем MasterCard International (с 1994 года) и VISA International (с 1995 года). С 2009 года Банк является участником платежной системы «БЕЛКАРТ».

Банк, согласно критериям Национального банка Республики Беларусь, относится к системно значимым банкам Республики Беларусь группы значимости I, а также входит в группу банков Республики Беларусь с преобладающим участием иностранного капитала.

В 2021 году Банк обеспечил сохранение устойчивости функционирования и финансового состояния, а также выполнение обязательств в отношении клиентов в полном объеме и в установленные сроки.

По итогам 2021 года в рейтинге белорусских банков Банк опустился с 5 на 7 место по размеру привлеченных средств клиентов (доля Банка сократилась с 5,4 % до 5,0%), переместился с 4 на 5 место по размеру активов (доля Банка по данному показателю сократилась с 5,7 % до 5,3 %), по объему выданных кредитов Банк опустился с 3 на 4 место (с 5,5 % до 4,7 %) и с 6 на 7 место по величине собственного капитала (с 4,9 % до 4,6 %).

Форма собственности Банка: смешанная, с участием иностранного капитала.



На 31.12.2021 акции, находящиеся в обращении, были в собственности следующих акционеров:

	В процентах	
	31.12.2021	31.12.2020
Государственная корпорация развития «ВЭБ.РФ»	97,52	97,52
Комитет государственного имущества Минского городского исполнительного комитета	2,29	2,29
Прочие	0,19	0,19
<b>Итого</b>	<b>100,00</b>	<b>100,00</b>

По состоянию на 31.12.2021 и на 31.12.2020 зарегистрированный уставный фонд Банка составляет 117 407 500 белорусских рублей.

Территориальная сеть Банка по состоянию на 31.12.2021 насчитывает 31 сервисный офис – это структурные подразделения Банка, не имеющие самостоятельного баланса, в том числе 5 из них в областных городах, 13 – в г. Минске, 13 – в крупных и мелких городах страны, а также 1 удаленное рабочее место в Великом камне (Минский район).

## 2. Основа подготовки годовой индивидуальной бухгалтерской (финансовой) отчетности

Организация и ведение бухгалтерского учета и отчетности в Банке в течение отчетного года осуществлялись в соответствии с:


Законом Республики Беларусь от 12.07.2013 № 57-3 «О бухгалтерском учете и отчетности»;

Инструкцией об организации ведения бухгалтерского учета и составления бухгалтерской (финансовой) отчетности, утвержденной постановлением Правления Национального банка Республики Беларусь от 12.12.2013 № 728 (с изменениями и дополнениями от 24.08.2021 № 243);

Инструкцией о порядке применения Плана счетов бухгалтерского учета в банках и небанковских кредитно-финансовых организациях, открытом акционерном обществе «Банк Развития Республики Беларусь», утвержденной постановлением Правления Национального банка Республики Беларусь от 29.08.2013 № 506 (с изменениями и дополнениями от 24.12.2021 № 410), Планом счетов бухгалтерского учета в банках и небанковских кредитно-финансовых организациях, открытом акционерном обществе «Банк Развития Республики Беларусь» (далее – План счетов 506);

Инструкцией по признанию в бухгалтерском учете доходов и расходов, утвержденной постановлением Правления Национального банка Республики Беларусь от 30.07.2009 № 125 (с изменениями и дополнениями от 01.03.2021 № 52, далее – Инструкция 125);

Порядком признания доходов и расходов в бухгалтерском учете ОАО «Банк БелВЭБ», утвержденным постановлением Правления ОАО «Белвнешэкономбанк» от 14.12.2009 № 232 (с изменениями и дополнениями от 28.06.2019 № 352, далее – Порядок 232);





Учетной политикой ОАО «Банк БелВЭБ», утвержденной приказом Председателя Правления Банка от 31.12.2013 № 1107 (в редакции от 16.12.2020 № 947, далее – Учетная политика);

Порядком организации ведения бухгалтерского учета и составления отчетности в ОАО «Банк БелВЭБ», утвержденными постановлением Правления Банка от 25.06.2014 № 243 (с изменениями и дополнениями от 22.12.2021 № 57/3),

иными нормативными правовыми актами Республики Беларусь, регламентирующими порядок ведения бухгалтерского учета и составления бухгалтерской (финансовой) отчетности.

Бухгалтерский учет и отчетность основываются на принципах непрерывности деятельности, обособленности, начисления, соответствия доходов и расходов, правдивости, преобладания экономического содержания, осмотрительности, нейтральности, полноты, понятности, сопоставимости, уместности.

Отчетным периодом является календарный год – с 01.01.2021 по 31.12.2021 включительно.

Функциональной валютой и валютой представления годовой индивидуальной бухгалтерской (финансовой) отчетности Банка является национальная валюта Республики Беларусь – белорусский рубль.

Все формы годовой индивидуальной бухгалтерской (финансовой) отчетности представлены со сравнительной информацией за предыдущий отчетный период для возможности анализа статей активов, обязательств, доходов и расходов Банка. Годовая индивидуальная бухгалтерская (финансовая) отчетность за 2021 год составлена с учетом всех структурных подразделений Банка в тысячах белорусских рублей в целых числах, если не указано иное.

Годовая индивидуальная бухгалтерская (финансовая) отчетность составлена в соответствии с Инструкцией по составлению годовой индивидуальной бухгалтерской (финансовой) отчетности, утвержденной постановлением Правления Национального банка Республики Беларусь от 09.11.2011 № 507 (в редакции от 24.12.2021 № 410), и представляется в следующем составе:

- бухгалтерский баланс;
- отчет о прибылях и убытках;
- отчет об изменении собственного капитала;
- отчет о движении денежных средств;
- примечания к годовой индивидуальной бухгалтерской (финансовой) отчетности.

Годовая индивидуальная бухгалтерская (финансовая) отчетность сопровождается аудиторским заключением, которое подтверждает ее достоверность.



В примечаниях к годовой индивидуальной бухгалтерской (финансовой) отчетности дополнительно раскрывается информация в соответствии с нижеприведенными национальными стандартами финансовой отчетности:

Национальным стандартом финансовой отчетности 1 «Представление финансовой отчетности» (НСФО 1), утвержденным постановлением Совета директоров Национального банка Республики Беларусь от 28.09.2007 № 300;

Национальным стандартом финансовой отчетности 2 «Запасы» (НСФО 2), утвержденным постановлением Правления Национального банка Республики Беларусь от 28.12.2012 № 741 (далее – НСФО 2 «Запасы»);

Национальным стандартом бухгалтерского учета и финансовой отчетности 5-F «Долгосрочные активы, предназначенные для продажи, и прекращенная деятельность» (НСФО 5-F), утвержденным постановлением Правления Национального банка Республики Беларусь от 18.11.2014 № 703 (далее – НСФО 5-F «Долгосрочные активы, предназначенные для продажи, и прекращенная деятельность»);

Национальным стандартом финансовой отчетности 7 «Отчет о движении денежных средств» (НСФО 7), утвержденным постановлением Совета директоров Национального банка Республики Беларусь от 28.09.2007 № 296;

Национальным стандартом финансовой отчетности 7-F «Финансовые инструменты: раскрытие информации» (НСФО 7-F) для банков, утвержденным постановлением Совета директоров Национального банка Республики Беларусь от 26.06.2007 № 197;


Национальным стандартом финансовой отчетности 8 «Учетная политика, изменения в расчетных бухгалтерских оценках и ошибки» (НСФО 8), утвержденным постановлением Совета директоров Национального банка Республики Беларусь от 28.09.2007 № 298;

Национальным стандартом финансовой отчетности 8-F «Операционные сегменты» (НСФО 8-F), утвержденным постановлением Совета директоров Национального банка Республики Беларусь от 02.02.2010 № 30;

Национальным стандартом финансовой отчетности 10 «События после отчетной даты» (НСФО 10) для банковской системы, утвержденным постановлением Совета директоров Национального банка Республики Беларусь от 25.06.2004 № 201 (далее – НСФО 10 «События после отчетной даты»);

Национальным стандартом финансовой отчетности 12 «Налоги на прибыль» (НСФО 12), утвержденным постановлением Правления Национального банка Республики Беларусь от 25.06.2013 № 392 (далее – НСФО 12 «Налоги на прибыль»);

Национальным стандартом финансовой отчетности 16 «Основные средства» (НСФО 16), утвержденным постановлением Правления Национального банка Республики Беларусь от 28.12.2012 № 708 (далее – НСФО 16 «Основные средства»);





Национальным стандартом бухгалтерского учета, бухгалтерской (финансовой) отчетности 17 «Аренда» (НСФО 17), утвержденным постановлением Правления Национального банка Республики Беларусь от 13.10.2017 № 413 (далее – НСФО 17 «Аренда»);

Национальным стандартом финансовой отчетности 19 «Вознаграждения работникам» (НСФО 19), утвержденным постановлением Правления Национального банка Республики Беларусь от 22.04.2011 № 149 (далее – НСФО 19 «Вознаграждения работникам»);

Национальным стандартом финансовой отчетности 21 «Влияние изменений валютных курсов» (НСФО 21), утвержденным постановлением Совета директоров Национального банка Республики Беларусь от 28.09.2007 № 297 (далее – НСФО 21 «Влияние изменений валютных курсов»);

Национальным стандартом финансовой отчетности 24 «Раскрытие информации о связанных сторонах» (НСФО 24) для банков, утвержденным постановлением Совета директоров Национального банка Республики Беларусь от 30.06.2005 № 194;

Национальным стандартом финансовой отчетности 32 «Финансовые инструменты: представление информации» (НСФО 32), утвержденным постановлением Совета директоров Национального банка Республики Беларусь от 27.12.2007 № 406 (далее – НСФО 32 «Финансовые инструменты: представление информации»);

Национальным стандартом финансовой отчетности 33 «Прибыль на акцию» (НСФО 33), утвержденным постановлением Совета директоров Национального банка Республики Беларусь от 28.09.2007 № 299 (далее – НСФО 33 «Прибыль на акцию»);

Национальным стандартом финансовой отчетности 37 «Резервы, условные обязательства и условные активы» (НСФО 37) для банковской системы, утвержденным постановлением Совета директоров Национального банка Республики Беларусь от 30.06.2004 № 209;

Национальным стандартом финансовой отчетности 38 «Нематериальные активы» (НСФО 38), утвержденным постановлением Правления Национального банка Республики Беларусь от 14.01.2013 № 25 (далее – НСФО 38 «Нематериальные активы»);

Национальным стандартом финансовой отчетности 39 «Финансовые инструменты: признание и оценка» (НСФО 39) для банков, утвержденным постановлением Совета директоров Национального банка Республики Беларусь от 29.12.2005 № 422 (далее – НСФО 39 «Финансовые инструменты: признание и оценка»);

Национальным стандартом бухгалтерского учета, бухгалтерской (финансовой) отчетности 40 «Инвестиционная недвижимость» (НСФО 40), утвержденным постановлением Правления Национального банка Республики Беларусь от 13.10.2017 № 412 (далее – НСФО 40 «Инвестиционная недвижимость»).



### 3. Существенные элементы учетной политики

#### Финансовые инструменты

Признание, оценка при первоначальном признании и в последующем, прекращение признания финансовых инструментов в бухгалтерском учете осуществляется Банком в соответствии с требованиями НСФО 39 «Финансовые инструменты: признание и оценка», НСФО 32 «Финансовые инструменты: представление информации», нормативными правовыми актами и локальными правовыми актами Банка, регламентирующими порядок осуществления операций с финансовыми инструментами.

При признании финансового инструмента в бухгалтерском учете Банк осуществляет классификацию финансового инструмента или составляющих его частей как финансовый актив, финансовое обязательство или долевой инструмент в соответствии с сущностью предмета и объекта договора.

Классификация и реклассификация финансовых инструментов в бухгалтерском учете осуществляется по категориям и подгруппам в соответствии с требованиями законодательства Республики Беларусь и локальным нормативным актом Банка, регулирующим порядок классификации и оценки финансовых инструментов.

#### Производные финансовые инструменты

Производные финансовые инструменты учитываются в бухгалтерском учете по справедливой стоимости как активы, если их справедливая стоимость положительная (справедливая стоимость требований превышает справедливую стоимость обязательств), или как обязательства, если их справедливая стоимость отрицательная (справедливая стоимость обязательств превышает справедливую стоимость требований).

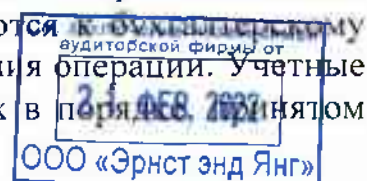
При первоначальном признании производные финансовые инструменты учитываются по справедливой стоимости, и в последующем изменение справедливой стоимости производного финансового инструмента отражается в последний рабочий день отчетного периода и при прекращении признания.

#### Драгоценные металлы и драгоценные камни

Банк признает в бухгалтерском учете активы и обязательства в драгоценных металлах и драгоценных камнях на дату возникновения активов и обязательств, подтвержденных поступившими первичными учетными документами.

Банк осуществляет оценку активов и обязательств в драгоценных металлах при первоначальном признании и в последующем при отражении в бухгалтерском учете в соответствии со следующим основным подходом:

драгоценные металлы в виде банковских слитков, переоцениваемых мерных слитков и переоцениваемых монет принимаются к бухгалтерскому учету по учетной цене, действующей на дату совершения операций. Учетные цены определяются на основании цен, установленных в





Лондонской ассоциацией рынка драгоценных металлов (цен LBMA), в долларах США, пересчитанных с учетом официального курса белорусского рубля к доллару США, установленного Национальным банком Республики Беларусь, и коэффициента пересчета тройских унций в граммы, и размещаются на официальном сайте Национального банка Республики Беларусь в глобальной компьютерной сети Интернет. Результат переоценки драгоценных металлов признается Банком в качестве доходов или расходов по операциям с драгоценными металлами в периоде их возникновения. Сальдо балансового счета 6931 «Переоценка статей баланса в драгоценных металлах» относится на балансовые счета по учету доходов или расходов в последний рабочий день месяца;

драгоценные металлы в виде мерных слитков и монет, за исключением переоцениваемых мерных слитков, переоцениваемых монет, принимаются к бухгалтерскому учету по цене приобретения.

Банк производит переоценку драгоценных металлов в виде банковских слитков, переоцениваемых мерных слитков и переоцениваемых монет на начало рабочего дня по мере изменения учетных цен.

Стоимость списания драгоценных металлов в виде мерных слитков и монет, за исключением переоцениваемых мерных слитков, переоцениваемых монет, Банк определяет по себестоимости каждой единицы.


Стоимостью списания по банковским слиткам, переоцениваемым мерным слиткам, переоцениваемым монетам является учетная цена на дату совершения операции. Драгоценные камни принимаются к бухгалтерскому учету по цене приобретения.

Банк прекращает признание в бухгалтерском учете активов и обязательств в драгоценных металлах и драгоценных камнях на дату выбытия активов и обязательств в соответствии с первичными учетными документами.

### **Основные средства**

Признание, оценка при первоначальном признании и в последующем, прекращение признания основных средств в бухгалтерском учете осуществляются в соответствии с НСФО 16 «Основные средства», Инструкцией о порядке начисления амортизации основных средств и нематериальных активов, утвержденной постановлением Министерства экономики Республики Беларусь, Министерства финансов Республики Беларусь, Министерства архитектуры и строительства Республики Беларусь от 27.02.2009 № 37/18/6 (далее – Инструкция о порядке начисления амортизации), иными актами законодательства Республики Беларусь, локальным нормативным актом, регламентирующим порядок проведения процедуры обесценения имущества Банка, другими локальными правовыми актами Банка.

Основные средства признаются в бухгалтерском учете по первоначальной стоимости.



Банк осуществляет систематическое перенесение стоимости основных средств на затраты посредством начисления амортизации в соответствии с Инструкцией о порядке начисления амортизации с использованием линейного способа.

Годовая сумма амортизационных отчислений определяется исходя из амортизируемой стоимости объекта основного средства и нормативного срока службы или срока полезного использования путем умножения амортизируемой стоимости на рассчитанную годовую линейную норму амортизационных отчислений. Месячная сумма амортизационных отчислений составляет 1/12 их годовой суммы.

Сроки полезного использования и нормативные сроки службы объектов основных средств определяются комиссией по проведению амортизационной политики и по работе с основными средствами, нематериальными активами и прочим имуществом в ОАО «Банк БелВЭБ» (далее – Комиссия) на основании нормативных сроков службы основных средств, установленных постановлением Министерства экономики Республики Беларусь от 30.09.2011 № 161 «Об установлении нормативных сроков службы основных средств и признании утратившими силу некоторых постановлений Министерства экономики Республики Беларусь», и диапазонов сроков полезного использования амортизируемого имущества, установленных Инструкцией о порядке начисления амортизации.


Оценочные сроки полезного использования каждого объекта основных средств определены в следующем размере:

	Годы
Здания	50 – 100
Мебель и принадлежности	5 – 10
Компьютеры и оргтехника	5
Транспортные средства	5 – 8

В периоды функционирования основных средств в условиях эксплуатации, отличающихся от принятых при установлении нормативных сроков службы или сроков полезного использования, Комиссия вправе скорректировать годовую и месячную нормы амортизации объекта путем применения поправочного коэффициента.

В соответствии с постановлением Совета Министров Республики Беларусь от 15.04.2020 № 229 «О неначислении амортизации основных средств и нематериальных активов в 2020 году» не начислялась в 2020 году амортизация по используемым в предпринимательской деятельности объектам основных средств, за исключением:

- предметов финансовой аренды (лизинга);
- вложений в имущество, полученное в аренду;
- доходных вложений в материальные активы;
- выбывших в 2020 году объектов основных средств





Неначисление амортизации осуществлялось:

по объектам основных средств, принятым к бухгалтерскому учету до 1 января 2020 г., – за период с 1 января по 31 декабря 2020 г.;

по объектам основных средств, принятым к бухгалтерскому учету в 2020 году, – за период, начиная с месяца, следующего за месяцем принятия к бухгалтерскому учету, по 31 декабря 2020 г.

Нормативные сроки службы и сроки полезного использования указанных объектов основных средств продлились на срок, в котором начисление амортизации не производилось.

В 2021 г. амортизация по основным средствам продолжила начисляться с использованием линейного способа.

Переоценка основных средств, доходных вложений в материальные активы, объектов незавершенного строительства и оборудования к установке производится (либо не производится) в случаях, установленных законодательством, по состоянию на 1 января года, следующего за отчетным, на основании приказа Председателя Правления Банка.

Сумма переоценки (дооценки или уценки) основных средств, доходных вложений в материальные активы, оборудования к установке, установленного оборудования и оборудования, не требующего монтажа в составе объектов незавершенного строительства, проводится оборотами отчетного года.

Банк вправе на основании решения Председателя Правления Банка или уполномоченного органа управления Банка в конце каждого отчетного периода (года) признавать в бухгалтерском учете суммы обесценения (восстановления обесценения) основных средств при условии наличия документального подтверждения признаков обесценения основных средств и возможности определения сумм их обесценения с достаточной надежностью в соответствии с требованиями НСФО 16 «Основные средства» и в порядке, установленном локальным нормативным актом, регламентирующим порядок проведения процедуры обесценения имущества Банка.

Признанные в капитале суммы переоценки по выбывшим основным средствам, за исключением основных средств, внесенных в качестве неденежного вклада в уставный фонд другого юридического лица, переносятся на нераспределенную прибыль (непокрытый убыток) в полном объеме в соответствии с требованиями НСФО 16 «Основные средства».

### **Нематериальные активы**

Отнесение активов к нематериальным активам, определение их состава, признание, оценка при первоначальном признании и в последующем, прекращение признания нематериальных активов в бухгалтерском учете осуществляются в соответствии с НСФО 38 «Нематериальные активы», иными актами законодательства Республики Беларусь и локальными правовыми актами Банка, регулирующими порядок учета нематериальных активов.



Нематериальные активы принимаются к бухгалтерскому учету по первоначальной стоимости. Начисление амортизации нематериальных активов производится в соответствии с законодательством Республики Беларусь линейным способом.

Сроки полезного использования нематериальных активов определяются по данным, указанным в лицензиях, патентах, свидетельствах, договорах и других документах, подтверждающих права правообладателя. При отсутствии в данных документах указания на срок полезного использования он устанавливается по решению комиссии по проведению амортизационной политики Банка на срок до 10 лет (кроме средств индивидуализации участников гражданского оборота и объектов права промышленной собственности, срок по которым устанавливается в соответствии с законодательством), о чем делается соответствующая отметка в акте о приеме-передаче нематериальных активов.

В соответствии с постановлением Совета Министров Республики Беларусь от 15.04.2020 № 229 «О неначислении амортизации основных средств и нематериальных активов в 2020 году» не начислялась в 2020 году амортизация по используемым в предпринимательской деятельности нематериальным активам, за исключением:

выбывших в 2020 году нематериальных активов;

нематериальных активов, нормативный срок службы и срок полезного использования которых установлен патентами, свидетельствами, лицензиями, другими документами, подтверждающими права правообладателя.

Неначисление амортизации осуществлялось:


по нематериальным активам, принятым к бухгалтерскому учету до 1 января 2020 г., – за период с 1 января по 31 декабря 2020 г.;

по нематериальным активам, принятым к бухгалтерскому учету в 2020 году, – за период, начиная с месяца, следующего за месяцем принятия к бухгалтерскому учету, по 31 декабря 2020 г.

Нормативные сроки службы и сроки полезного использования указанных нематериальных активов продлились на срок, в котором начисление амортизации не производилось.

В 2021 г. амортизация по нематериальным активам продолжила начисляться с использованием линейного способа.

Банк вправе на основании решения Председателя Правления или уполномоченного органа управления Банка в конце каждого отчетного периода (года) признавать в бухгалтерском учете суммы обесценения (восстановления обесценения) нематериальных активов при условии наличия документального подтверждения признаков обесценения нематериальных активов и возможности определения сумм их обесценения с достаточной надежностью в соответствии с требованиями НСФО 38 «Нематериальные активы» и в порядке, установленном локальным нормативным актом, регламентирующим порядок проведения процедуры обесценения имущества Банка.





## Запасы

Отнесение активов к запасам, определение их состава, признание, оценка при первоначальном признании и в последующем, прекращение признания запасов в бухгалтерском учете осуществляются в соответствии с НСФО 2 «Запасы», иными актами законодательства Республики Беларусь, а также локальным нормативным актом Банка, регламентирующим порядок приходования, учета, использования и списания запасов.

Активы, имеющие материально-вещественную форму, признаются в бухгалтерском учете в качестве отдельных предметов в составе средств в обороте, если они не отнесены Банком к основным средствам, но являются при этом инвентарем, хозяйственными принадлежностями, инструментом, оснасткой и приспособлениями, сменным оборудованием, специальной (защитной), форменной и фирменной одеждой и обувью, временными (нетитульными) сооружениями и приспособлениями и т.п.

Активы, имеющие материально-вещественную форму и используемые (потребляемые) в процессе производства при выполнении работ и оказании услуг или используемые для управленческих нужд Банка, не относимые к основным средствам или предметам в соответствии с законодательством Республики Беларусь и Учетной политикой, являются материалами. К ним относятся сырье, основные и вспомогательные материалы, комплектующие изделия, горюче-смазочные материалы, запасные части и т.п.

К запасам относятся и иные активы в соответствии с НСФО 2 «Запасы».

Запасы принимаются к бухгалтерскому учету по фактической себестоимости.


## Долгосрочные активы, предназначенные для продажи

Классификация, оценка при первоначальном признании и в последующем, прекращение признания долгосрочных активов, групп выбытия как предназначенных для продажи осуществляются в соответствии с НСФО 5-F «Долгосрочные активы, предназначенные для продажи, и прекращенная деятельность», иными актами законодательства Республики Беларусь, локальными правовыми актами и Учетной политикой.

Начисление амортизации по долгосрочным активам, признанным в качестве активов, предназначенных для продажи, и долгосрочным активам, находящимся в составе группы выбытия, не производится.

В случае если долгосрочный актив, ранее признанный как предназначенный для продажи, перестал соответствовать указанным критериям классификации, признание данного актива как предназначенного для продажи прекращается в том отчетном периоде (месяце), в котором перестают выполняться критерии классификации на основании решения уполномоченного органа управления Банка.

Срок исполнения решения о продаже может превзойти один год в связи с возникшими событиями и обстоятельствами, неподконтрольными Банку.



Продление указанного периода не препятствует классификации долгосрочного актива или группы выбытия как предназначенных для продажи, если при этом существуют достаточные подтверждения твердого намерения Банка выполнить решение о продаже данного актива или группы выбытия:

наличие договора на продажу с условиями передачи долгосрочного актива или группы выбытия, которые ведут к продлению периода, необходимого для завершения продажи;

в течение первоначально определенного годового периода возникают обстоятельства, в результате которых операции по продаже долгосрочного актива или группы выбытия, ранее классифицированных как предназначенные для продажи, к концу этого периода не происходит. При этом в течение первоначально определенного годового периода Банком предприняты все необходимые действия для реагирования на изменение обстоятельств, данный актив или группа выбытия являются предметами активного предложения на рынке по цене, которая обоснована с учетом изменившихся обстоятельств, и выполняются критерии классификации.

### **Инвестиционная недвижимость**


Классификация, оценка при первоначальном признании и в последующем, прекращение признания в бухгалтерском учете инвестиционной недвижимости осуществляются в соответствии с НСФО 40 «Инвестиционная недвижимость», иными актами законодательства Республики Беларусь, локальными правовыми актами и Учетной политикой.

Инвестиционная недвижимость после ее признания в бухгалтерском учете в качестве таковой в соответствии с условиями признания, учитывается по первоначальной стоимости.

Переоценка инвестиционной недвижимости производится в случаях, установленных законодательством Республики Беларусь, по состоянию на 1 января года, следующего за отчетным, на основании приказа Председателя Правления Банка. В случае проведения переоценки инвестиционная недвижимость учитывается по переоцененной стоимости.

На конец каждого отчетного года Банк признает в бухгалтерском учете сумму обесценения (восстановления обесценения) инвестиционной недвижимости при условии наличия документального подтверждения признаков обесценения инвестиционной недвижимости и возможности определения сумм обесценения с достаточной надежностью в соответствии с требованиями НСФО 40 «Инвестиционная недвижимость».

При прекращении признания (выбытии) инвестиционной недвижимости накопленные по ней за весь период эксплуатации суммы амортизации и обесценения относятся на уменьшение первоначальной (переоцененной) стоимости объекта инвестиционной недвижимости. Остаточная стоимость выбывающей инвестиционной недвижимости признается в бухгалтерском учете в качестве расходов от выбытия инвестиционной недвижимости. Суммы переоценки по выбывшей инвестиционной недвижимости признаются ранее





переведенной из операционной недвижимости, и признанные в капитале, переносятся на нераспределенную прибыль в полном объеме.

### **Аренда**

Классификация аренды, принципы признания и оценки в бухгалтерском учете активов, обязательств, доходов, расходов, вытекающих из договоров аренды, осуществляются в соответствии НСФО 17 «Аренда», иными актами законодательства Республики Беларусь, локальными правовыми актами и Учетной политикой.

Банк осуществляет систематическое перенесение стоимости имущества, переданного в аренду, на затраты производства посредством начисления амортизации в соответствии с Инструкцией о порядке начисления амортизации с использованием линейного способа.

Годовая сумма амортизационных отчислений определяется исходя из амортизируемой стоимости имущества, переданного в аренду, и нормативного срока службы или срока полезного использования путем умножения амортизируемой стоимости на рассчитанную годовую линейную норму амортизационных отчислений. Месячная сумма амортизационных отчислений составляет  $1/12$  их годовой суммы.


Сумма переоценки (дооценки или уценки) имущества, переданного в аренду, проводится оборотами отчетного года.

### **Признание операций в иностранной валюте**

Бухгалтерский учет операций в иностранной валюте, в том числе курсовых разниц, возникающих при переоценке денежных статей, осуществляется в соответствии с требованиями НСФО 21 «Влияние изменений валютных курсов» и Инструкции по бухгалтерскому учету операций в иностранной валюте в банках Республики Беларусь, утвержденной постановлением Совета директоров Национального банка Республики Беларусь от 26.12.2007 № 398.

Переоценка всех активов и обязательств в иностранной валюте, а также внебалансовых счетов в иностранной валюте производится в порядке, установленном нормативными правовыми актами Национального банка Республики Беларусь, ежедневно, по мере изменения официального курса соответствующей валюты в программном модуле (учетно-операционная система «Equation») автоматически.

При возможности совершения в соответствии с требованиями законодательства Республики Беларусь операции в иностранной валюте в случаях, когда оценка ее эквивалента в белорусских рублях составляет сумму ниже наименьшего номинала соответствующей валюты (с учетом округления равна нулю), в регистрах аналитического учета (на счетах аналитического учета) такая операция отражается в сумме иностранной валюты с эквивалентом в белорусских рублях, равным нулю.



Курсовые разницы, образовавшиеся в результате округлений при переоценке денежных статей, относятся на счета по учету доходов или расходов один раз в месяц – в последний рабочий день отчетного периода (месяца).

В случае осуществления в текущем году до даты подписания форм годовой индивидуальной бухгалтерской (финансовой) отчетности за отчетный год Председателем Правления Банка и главным бухгалтером Банка (в рамках работы по составлению годовой бухгалтерской (финансовой) отчетности) корректировок по доходам и расходам в иностранной валюте, применяются официальные курсы на последний календарный день отчетного года. Возникающие курсовые разницы при этом признаются доходами (расходами) текущего года.

### **Признание доходов и расходов**

Классификация, применение принципа начисления и подходы к признанию в бухгалтерском учете доходов и расходов осуществляются в соответствии с Инструкцией 125, Планом счетов 506, другими нормативными правовыми актами Республики Беларусь, локальным нормативным актом Банка, регулирующим порядок признания доходов и расходов в бухгалтерском учете.

Доходы и расходы, возникающие в результате операций, совершаемых Банком, определяются исходя из условий договоров и (или) требований законодательства Республики Беларусь. Каждый вид дохода и расхода признается отдельно, за исключением случаев, предусмотренных нормативными правовыми актами Национального банка Республики Беларусь.

### **Резервы и фонды**

Банк осуществляет формирование и использование специальных резервов на покрытие возможных убытков по активам и операциям, не отраженным на балансе, в соответствии с Инструкцией о порядке формирования и использования специальных резервов на покрытие возможных убытков по активам и операциям, не отраженным на балансе, утвержденной постановлением Правления Национального банка Республики Беларусь от 28.09.2006 № 138 (с изменениями и дополнениями от 03.03.2020 № 64), (далее – Инструкция 138), и требованиями локальных нормативных актов Банка.

Формирование резервов на покрытие возможных убытков по долевым участиям и вложениям в дочерние юридические лица, резерва по возмещению денежных средств, списанных со счетов клиентов при несанкционированном использовании банковских платежных карточек, резервов на покрытие возможных убытков по расчетам с дебиторами и использование резервов осуществляется в случае принятия отдельных решений уполномоченным органом Банка.





Формирование резерва под снижение стоимости запасов, которые устарели, повреждены или текущая рыночная стоимость которых снизилась, осуществляется в соответствии с требованиями НСФО 2 «Запасы»: не позднее последнего рабочего дня отчетного года.

Банк осуществляет формирование и использование резервов по задолженности по просроченным, начисленным и неполученным доходам, учитываемой на балансовых счетах по учету начисленных и просроченных доходов (далее – задолженность по доходам) и не погашенной в срок, установленный договором и (или) законодательством (далее – резервы по доходам) в порядке, предусмотренном Инструкцией 125, Порядком 232.

Классификация задолженности по доходам по срокам ее непогашения со дня наступления срока платежа (с даты признания задолженности по доходам в бухгалтерском учете, если срок не установлен) (по группам) осуществляется Банком в соответствии с Инструкцией 125, Порядком 232.

Создание, регулирование (увеличение, уменьшение), аннулирование резервов по доходам производится ежедневно по каждому лицевому счету аналитического учета доходов, на котором учитывается задолженность по доходам в порядке, установленном Инструкцией 125, Порядком 232.

Резерв по доходам используется на списание задолженности по доходам, признанной Банком безнадежной к получению, в соответствии с Порядком 232. Бухгалтерский учет формирования, регулирования и использования резервов по доходам осуществляется в соответствии с Порядком 232 и Планом счетов 506.

Банк признает в бухгалтерском учете ожидаемые суммы оплаты накапливаемых оплачиваемых дней отпусков работников Банка, включая отчисления в бюджет государственного внебюджетного фонда социальной защиты населения Республики Беларусь и отчисления на обязательное страхование от несчастных случаев на производстве и профессиональных заболеваний в Белорусское республиканское унитарное страховое предприятие «Белгосстрах», в соответствии с НСФО 19 «Вознаграждения работникам» и локальным нормативным актом, регламентирующим порядок формирования и использования резерва на оплату отпусков.

Формирование и использование фондов проводится в соответствии с законодательством, локальным нормативным актом, регулирующим положения о формировании и использовании прибыли и фондов.

Банк формирует следующие фонды: фонд развития Банка, фонд дивидендов, резервный фонд, резервный фонд заработной платы, фонд «Жилье», фонд годового бонуса, иные фонды, решение о формировании которых принято Общим собранием акционеров в размерах, установленных Общим собранием акционеров.



## Исчисление и уплата налогов

Исчисление и уплата налогов осуществляется в соответствии с актами налогового законодательства Республики Беларусь.

Текущий налог на прибыль, отложенные налоговые активы и обязательства определяются Банком в соответствии НСФО 12 «Налоги на прибыль» и Порядком 232.

Налоговые вычеты прошлого налогового периода по основным средствам и нематериальным активам принимаются к вычету равными долями в каждом отчетном периоде по 1/12.

Уплата земельного налога производится ежеквартально не позднее 22-го числа второго месяца каждого квартала - в размере одной четвертой годовой суммы земельного налога.

Уплата налога на недвижимость производится ежеквартально не позднее 22-го числа третьего месяца каждого квартала в размере одной четвертой исчисленной годовой суммы налога.

### 4. Подготовительная работа, предшествующая составлению годовой индивидуальной бухгалтерской (финансовой) отчетности

В целях своевременного и качественного составления годовой индивидуальной бухгалтерской (финансовой) отчетности в конце отчетного года Банком была проведена подготовительная работа.

Произведена сверка аналитического учета с синтетическим. Расхождений не установлено.

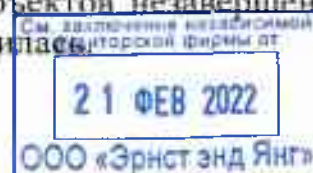
Проведена работа по урегулированию дебиторской и кредиторской задолженности, сумм до выяснения. Осуществлена инвентаризация активов и обязательств в соответствии с законодательством Республики Беларусь. Приняты меры по урегулированию выявленных расхождений.

Проведена ревизия касс. Фактическое наличие денежных средств и других ценностей соответствует данным бухгалтерского учета.

В соответствии с требованиями национальных стандартов финансовой отчетности проведена процедура тестирования основных средств, инвестиционной недвижимости, долгосрочных активов, предназначенных для продажи, нематериальных активов и запасов (в том числе запасов, полученных в погашение задолженности) на наличие признаков обесценения для принятия решений о признании и отражении в бухгалтерском учете обесценения (восстановления обесценения) основных средств, нематериальных активов и создания резерва под снижение стоимости запасов.

По итогам проведения процедуры тестирования признаков обесценения выявлено не было.

Переоценка основных средств, доходных вложений в материальные активы, оборудования к установке, установленного оборудования и оборудования, не требующего монтажа в составе объекта незавершенного строительства, по состоянию на 31.12.2021 не проводилась.





Проведена работа по подтверждению остатков на счетах корпоративных клиентов по состоянию на 31.12.2021. Количество счетов, подлежащих подтверждению, составило 49 819. В соответствии с пунктом 7.6 главы 7 раздела I Договора о комплексном банковском обслуживании корпоративных клиентов (условия публичной оферты), утвержденного Приказом заместителя Председателя Правления ОАО «Банк БелВЭБ» от 03.09.2020 № 734, по состоянию на 1 января каждого года Банк выдает (направляет) клиенту выписку из лицевого счета. Остаток средств на счете клиент подтверждает в порядке, предусмотренном в пункте 7.5: в течение десяти календарных дней после получения выписки из лицевого счета клиент обязан письменно сообщить Банку о суммах, ошибочно или излишне списанных, не списанных со счета, ошибочно или излишне зачисленных на счет. Так как возражений и претензий от клиентов не получено, все счета являются подтвержденными. При подтверждении остатков на 142 счетах банков не подтвержден 1 счет, т.к. отозвана лицензия у банка корреспондента.

## 5. Пояснения к бухгалтерскому балансу

### 5.1. Денежные средства

Символ	31.12.2021	31.12.2020
Денежные средства в кассе	27 231	31 104
Денежные средства в банкоматах	36 352	36 436
<b>1101 Итого</b>	<b>63 583</b>	<b>67 540</b>


Денежные средства в банкоматах включают в себя наличные денежные средства, находящиеся в банкоматах, платежно-справочных терминалах самообслуживания, а также в иных используемых банком технических устройствах, посредством которых осуществляются операции по приему, выдаче наличных денег, в автоматических депозитных машинах, электронных кассирах, автоматических сейфах.

Их балансовая стоимость в достаточной степени отражает их справедливую стоимость.

### 5.2. Драгоценные металлы и драгоценные камни

Символ	31.12.2021	31.12.2020
Золото	–	16
Серебро	–	3
Платина	–	2
<b>1102 Итого</b>	<b>–</b>	<b>21</b>

Драгоценные металлы и драгоценные камни, представленные в отчете, включают в себя золото, серебро и платину. Их балансовая стоимость в достаточной степени отражает их справедливую стоимость.



### 5.3. Средства в Национальном банке

Символ	31.12.2021	31.12.2020
Средства на корреспондентских счетах	488 475	556 681
Обязательные резервы	29 368	40 760
Средства в расчетах	—	1
<b>1103 Итого</b>	<b>517 843</b>	<b>597 442</b>

В процессе осуществления своей деятельности Банк размещает в Национальном банке Республики Беларусь средства на корреспондентских счетах для расчетов в национальной и иностранной валюте, срочные депозиты и депонирует сумму обязательных резервов.

Для данных финансовых инструментов балансовая стоимость в достаточной степени отражает их справедливую стоимость.

### 5.4. Средства в банках

Символ	31.12.2021	31.12.2020
Средства на корреспондентских счетах	629 721	177 124
Кредиты	36 381	—
Иные счета в других банках	5 852	7 678
Средства в расчетах и по иным операциям с банками	5 671	16 265
Средства на корреспондентских счетах в драгоценных металлах	3 168	3 297
Начисленные доходы	167	101
Сумма созданного резерва	(268)	(50)
<b>1104 Итого</b>	<b>680 692</b>	<b>204 415</b>

Банк имеет широкую корреспондентскую сеть.


Средства, находящиеся на корреспондентских счетах, открытых в других банках (счета «Ностро»), используются для расчетов как в белорусских рублях, так и в иностранной валюте.

Балансовая стоимость остатков на корреспондентских и прочих счетах в банках-резидентах и банках-нерезидентах представляет собой разумную оценку их справедливой стоимости.

В течение 2021 года сделки на межбанковском рынке заключались в долларах США, евро, а также в российских и белорусских рублях.

Банк также предоставляет кредиты другим банкам. Активные операции на межбанковском рынке осуществляются в пределах действующих лимитов, установленных для банков-контрагентов.

Кредиты, предоставленные другим банкам, имеют краткосрочный характер, поэтому Банк считает их балансовую стоимость приближенной к справедливой.





Динамика сумм резервов, созданных на покрытие возможных убытков по средствам в банках приведена ниже.

	2021 г.	2020 г.
<b>По состоянию на 1 января</b>	<b>50</b>	<b>3 139</b>
Создание/(восстановление) резерва	274	(2 868)
Эффект изменения валютных курсов	(56)	(221)
<b>По состоянию на 31 декабря</b>	<b>268</b>	<b>50</b>


### 5.5. Ценные бумаги

По состоянию на 31.12.2020 весь портфель ценных бумаг Банка относился к категории «Финансовые активы в наличии для продажи». В декабре 2021 г. произошла реклассификация корпоративных облигаций, выпущенных коммерческими организациями в «Финансовые активы, удерживаемые до погашения».

В 2021 году Банком были привлечены ломбардные кредиты под залог ценных бумаг, которые относятся к категории «Финансовые активы в наличии для продажи».

Символ	31.12.2021	31.12.2020
Облигации, имеющиеся в наличии для продажи	666 046	763 586
Облигации, удерживаемые до погашения	133 594	—
Начисленные доходы	9 364	5 164
Ценные бумаги, переоцениваемые по справедливой стоимости через прибыль или убыток	3 839	—
Сумма созданного резерва	(6 437)	(17 817)
<b>1105 Итого</b>	<b>806 406</b>	<b>750 933</b>

При классификации ценных бумаг Банк руководствуется критериями, установленными НСФО 39 «Финансовые инструменты: признание и оценка». В марте 2021 г. была утверждена Национальным банком Республики Беларусь Инструкция о бухгалтерском учете операций с ценными бумагами, (постановление Правления Национального банка Республики Беларусь от 01.03.2021 № 52), нормы которой вступают в действие с 01.01.2022.



Информация по движению резервов, на покрытие возможных убытков по ценным бумагам, представлена ниже.

	2021 г.	2020 г.
<b>По состоянию на 1 января</b>	<b>17 817</b>	<b>13 733</b>
(Восстановление)/создание резерва	(10 841)	781
Эффект изменения валютных курсов	(539)	3 303
<b>По состоянию на 31 декабря</b>	<b>6 437</b>	<b>17 817</b>

Облигации, имеющиеся в наличии для продажи, приведены ниже.

	31.12.2021	31.12.2020
Облигации, выпущенные республиканскими органами государственного управления	527 277	389 542
Облигации, выпущенные специализированными финансовыми организациями	98 404	105 940
Облигации, выпущенные банками-резидентами	29 745	8 146
Облигации, выпущенные органами местного управления	10 620	12 815
Облигации, выпущенные коммерческими организациями	–	247 143
<b>Итого</b>	<b>666 046</b>	<b>763 586</b>

Облигации, удерживаемые до погашения, включают:


	31.12.2021	31.12.2020
Облигации, выпущенные коммерческими организациями	133 594	–
<b>Итого</b>	<b>133 594</b>	<b>–</b>

Ценные бумаги, переоцениваемые по справедливой стоимости через прибыль или убыток, включают:

	31.12.2021	31.12.2020
Акции инвестиционных компаний	3 839	–
<b>Итого</b>	<b>3 839</b>	<b>–</b>

### 5.6. Кредиты клиентам

Наибольшую долю в структуре активов Банка занимают кредитные вложения в экономику Республики Беларусь – 54,7% от общей суммы активов (в 2020 году – 63,2%). Общий объем выданных в 2021 г. кредитов клиентам составил 3 010 424 тыс. белорусских рублей, сумма созданных резервов на покрытие возможных убытков по активным операциям – 275 451 тыс. белорусских рублей (по символу 1106 бухгалтерского баланса – 2 734 973 тыс. белорусских рублей).





В предыдущем отчетном периоде общий объем выданных кредитов клиентам составил 3 392 749 тыс. белорусских рублей, сумма созданных резервов на покрытие возможных убытков по активным операциям – 276 028 тыс. белорусских рублей (по символу 1106 бухгалтерского баланса – 3 116 721 тыс. белорусских рублей).

Кредиты клиентам включают в себя следующие позиции:

Символ	31.12.2021	31.12.2020
Кредитование юридических лиц, в том числе индивидуальных предпринимателей	2 608 486	2 973 642
Потребительское кредитование	251 742	290 508
Ипотечное кредитование	133 694	118 479
Прочие	16 502	10 120
Сумма созданного резерва	(275 451)	(276 028)
<b>1106 Итого</b>	<b>2 734 973</b>	<b>3 116 721</b>

Кредиты и средства, предоставленные Банком клиентам, представляют собой финансовые активы, созданные Банком посредством предоставления денежных средств непосредственно заемщику. Кредиты, предоставленные клиентам, в балансе отражаются за вычетом резервов под обесценение активов.

Размер и вид обеспечения, предоставление которого требует Банк, зависит от оценки кредитного риска контрагента. Установлены принципы в отношении допустимости видов обеспечения и параметров оценки.

Виды полученного обеспечения:


при коммерческом кредитовании – залог имущества (в том числе имущественных прав), поручительство, гарантии, гарантийные депозиты, договоры страхования риска невозврата (непогашения) кредита;

при кредитовании физических лиц – залог жилой недвижимости, имущественные права, поручительство, неустойка, договоры страхования риска непогашения кредита.

Банк осуществляет мониторинг рыночной стоимости обеспечения, запрашивает дополнительное обеспечение в соответствии с основным соглашением.

Активы Банка по уровню кредитного риска оцениваются индивидуально.

Специальные резервы на покрытие возможных убытков создаются Банком в целях обеспечения финансовой надежности, своевременного и полного исполнения обязательств перед клиентами и иными контрагентами, осуществления надлежащего управления рисками, возникающими в деятельности, поддержания нормативного капитала Банка на уровне, достаточном для компенсации рисков.



Специальные резервы формируются в белорусских рублях. По активам, подверженным кредитному риску, и условным обязательствам в иностранной валюте, классифицированным по VI группе риска, специальные резервы формируются в валюте актива, условного обязательства.

Формирование специальных резервов по активам производится в целом по задолженности по активам и условным обязательствам ежедневно.

Специальные резервы на покрытие возможных убытков по активам созданы Банком в порядке и размерах, установленных нормативными правовыми актами Национального банка Республики Беларусь и локальными правовыми актами Банка.

Уменьшение (аннулирование) суммы резервов по активам и условным обязательствам Банка, сформированных (увеличенных) в предшествующие годы и в отчетном году, производится в той последовательности, в которой данные резервы формировались (увеличивались).

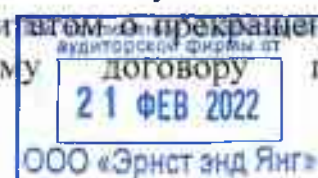
Информация по движению специального резерва на покрытие возможных убытков по активам, подверженным кредитному риску, представлена ниже.

	2021 г.	2020 г.
<b>По состоянию на 1 января</b>	<b>275 860</b>	<b>170 106</b>
Создание резерва	162 482	387 987
Восстановление резерва	(104 066)	(295 565)
Списание за счет резерва	(83 683)	(24 813)
Эффект изменения валютных курсов	24 622	38 145
<b>По состоянию на 31 декабря</b>	<b>275 215</b>	<b>275 860</b>

Информация по движению резерва по неполученным процентным доходам по кредитам и иным активным операциям с клиентами, представлена ниже.

	2021 г.	2020 г.
<b>По состоянию на 1 января</b>	<b>168</b>	<b>84</b>
Создание резерва	113	263
Списанные суммы	(45)	(36)
Эффект изменения валютных курсов	–	(143)
<b>По состоянию на 31 декабря</b>	<b>236</b>	<b>168</b>

В случае невозможности взыскания предоставленных кредитов, в том числе после принятия Банком всех возможных мер по взысканию причитающихся Банку сумм, Банк классифицирует задолженность к V группе риска, как безнадежную. После признания задолженности безнадежной Банк списывает ее с баланса за счет сформированного по ней специального резерва и относит на соответствующие внебалансовые счета группы 9989 «Задолженность, списанная из-за невозможности взыскания» и учитывает на них до момента принятия решения Финансовым комитетом о прекращении обязательств кредитополучателя по кредитному договору при





малозначительности их суммы прощением долга, а также в иных случаях, если это не противоречит действующему законодательству Республики Беларусь.

После прекращения обязательств должника непогашенная безнадежная задолженность, учитываемая на внебалансовых счетах группы 9989 «Задолженность, списанная из-за невозможности взыскания», списывается в расход.

### Концентрация кредитов клиентам


На 31.12.2021 концентрация кредитов, выданных Банком десяти крупнейшим независимым сторонам (заемщикам), составляла 869 816 тыс. белорусских рублей, или 29% от совокупного кредитного портфеля (в 2020 году – 1 034 595 тыс. белорусских рублей, или 30 %). По этим кредитам был создан резерв в размере 144 713 тыс. белорусских рублей (в 2020 году – 160 895 тыс. белорусских рублей).

Структура кредитного портфеля по типам клиентов представлена следующим образом:

	31.12.2021	31.12.2020
Частные компании	1 643 907	1 656 636
Государственные компании	980 781	1 326 976
Физические лица	385 736	409 137
<b>Итого</b>	<b>3 010 424</b>	<b>3 392 749</b>

Кредиты преимущественно выдаются клиентам Республики Беларусь, осуществляющим свою деятельность в следующих секторах экономики:

	31.12.2021		31.12.2020	
	сумма	уд.вес, %	сумма	уд.вес, %
<b>Юридические лица</b>	<b>2 624 688</b>	<b>87,2</b>	<b>2 983 612</b>	<b>87,9</b>
в том числе:				
производство	1 289 958	42,8	1 572 479	46,5
предприятия торговли	551 230	18,3	564 415	16,7
сельское хозяйство и пищевая промышленность	226 337	7,5	274 979	8,1
операции с недвижимым имуществом	164 702	5,5	160 004	4,7
финансовый сектор	140 589	4,7	118 543	3,5
прочее	81 297	2,7	56 610	1,4
аренда машин и оборудования	66 341	2,2	20 419	0,6
строительство объектов недвижимости	57 723	1,9	57 644	1,7
транспорт	45 957	1,5	155 771	4,6
наука и образование	554	0,1	2 748	0,1
<b>Физические лица</b>	<b>385 736</b>	<b>12,8</b>	<b>409 137</b>	<b>12,1</b>
<b>Итого</b>	<b>3 010 424</b>	<b>100,0</b>	<b>3 392 749</b>	<b>100,0</b>



### 5.7. Производные финансовые активы

Символ		31.12.2021	31.12.2020
	Производные финансовые активы	2 739	26
<b>1107</b>	<b>Итого</b>	<b>2 739</b>	<b>26</b>

Банк осуществляет операции с производными финансовыми инструментами. В отчетном периоде осуществлялись торгово-финансовые обменные операции (своп), форвардные сделки.

Справедливая стоимость производных финансовых активов на 31.12.2021 составила 2 180 тыс. белорусских рублей.


### 5.8. Долгосрочные финансовые вложения

Символ		31.12.2021	31.12.2020
	Вложения в дочерние юридические лица	12 610	12 610
	Долевые участия	883	753
<b>1108</b>	<b>Итого</b>	<b>13 493</b>	<b>13 363</b>

Вложения Банка в дочерние юридические лица представляют собой инвестиции в следующие компании:

Дочерняя компания	Доля участия/доля голосов, %	Страна регистрации	Дата учреждения	по состоянию на 31.12.2021	
				Отрасль	Дата приобретения
УСП «БелВЭБ Страхование»	100.0	Республика Беларусь	17.10.1994	Страхование	17.10.1994
ООО «ВЭБ Технологии»	99.9	Республика Беларусь	02.03.2018	Компьютерное программирование	02.03.2018

ООО «ВЭБ Технологии» в июне 2020 года создало дочернюю компанию ООО «ВедыВенчур» с долей участия 100% на общую сумму 360 тыс. белорусских рублей, которая, в соответствии с решением Минского городского исполнительного комитета от 28.10.2021 № 74, была исключена из Единого государственного регистра юридических лиц и индивидуальных предпринимателей.





В 2019 году ООО «ВЭБ Технологии» создало дочернюю компанию ООО «ДФС» с долей 100% на общую сумму 2 100 тыс. белорусских рублей, а в октябре 2019 года – дочернюю компанию ООО «БелВЭБ АйТи» с долей участия 100% на общую сумму 100 тыс. белорусских рублей.

Долгосрочные финансовые вложения учитываются в балансе по фактической цене приобретения, переоценка долгосрочных финансовых вложений не производится.

### 5.9. Основные средства и нематериальные активы


Основные средства и нематериальные активы отражены в бухгалтерском балансе по первоначальной (переоцененной) стоимости за минусом накопленной амортизации. Основные средства и нематериальные активы включают в себя следующие группы:

Символ	31.12.2021	31.12.2020
Нематериальные активы	52 246	41 386
Здания и сооружения	22 066	21 719
Прочие основные средства	15 526	16 217
Вложения в незавершенное строительство	12 779	3 521
Вычислительная техника	5 418	8 250
Вложения в основные средства	3 557	1 390
Транспортные средства	1 831	2 287
Вложения в нематериальные активы	1 567	5 811
Вложения в арендованные, полученные в лизинг основные средства	1 169	495
Оборудование, требующее монтажа	577	120
Полученные предметы финансовой аренды (лизинга)	512	720
<b>1109 Итого</b>	<b>117 248</b>	<b>101 916</b>

Первоначальная (переоцененная) стоимость и накопленная амортизация по группам основных средств и нематериальных активов представлены ниже.

#### Первоначальная стоимость

	Остаток на 31.12.2020	Поступило	Выбыло	Остаток на 31.12.2021
Нематериальные активы	85 500	24 783	185	110 098
Здания и сооружения	42 788	679	103	43 364
Вычислительная техника	38 112	1 104	192	39 024
Прочие основные средства	29 589	3 392	2 425	30 556
Вложения в нематериальные активы	5 811	20 675	24 919	1 567
Транспортные средства	4 736	–	–	4 736
Вложения в основные средства	1 390	6 131	3 966	3 555
Вложения в незавершенное строительство	3 521	10 745	1 487	12 779




	Остаток на 31.12.2020	Поступило	Выбыло	Остаток на 31.12.2021
Основные средства по арендным, лизинговым операциям	1 019	–	–	1 019
Вложения в прочее имущество, полученное в аренду	1 207	727	622	1 312
Оборудование, требующее монтажа	120	592	134	578
Вложения в полученные предметы финансовой аренды (лизинга)	14	–	–	14
<b>Итого первоначальная стоимость</b>	<b>213 807</b>	<b>68 828</b>	<b>34 033</b>	<b>248 602</b>

### Накопленная амортизация

	Остаток на 31.12.2020	Поступило	Выбыло	Остаток на 31.12.2021
Нематериальные активы	44 114	13 923	185	57 852
Здания и сооружения	21 069	283	54	21 298
Вычислительная техника	29 862	3 907	163	33 606
Прочие основные средства, в том числе	13 372	3 377	1 720	15 029
Транспортные средства	2 449	456	–	2 905
Вложения в прочее имущество, полученное в аренду	723	49	622	150
Полученные предметы финансовой аренды (лизинга)	299	208	–	507
Вложения в полученные предметы финансовой аренды (лизинга)	3	4	–	7
<b>Итого накопленная амортизация</b>	<b>111 891</b>	<b>22 207</b>	<b>2 744</b>	<b>131 354</b>
<b>Остаточная стоимость основных средств и нематериальных активов</b>	<b>101 916</b>	<b>–</b>	<b>–</b>	<b>117 248</b>

### 5.10. Доходные вложения в материальные активы

Символ		31.12.2021	31.12.2020
	Доходные вложения в материальные активы	5	2
<b>1110</b>	<b>Итого</b>	<b>5</b>	<b>2</b>





**5.11. Имущество, предназначенное для продажи**

Символ		31.12.2021	31.12.2020
	Прочее имущество, переданное банку в погашение задолженности	1 356	1 415
	Резерв под снижение стоимости запасов	(160)	(186)
<b>1111</b>	<b>Итого</b>	<b>1 196</b>	<b>1 229</b>

Сумма резерва под снижение стоимости запасов – 160 тыс. белорусских рублей. Резерв под снижение стоимости запасов сформирован в отношении запасов, переданных Банку в погашение задолженности.

Стоимость запасов, по которым создан резерв в отчетном году, составляет 1 356 тыс. белорусских рублей.

Имущество, полученное в погашение задолженности, не используется Банком для собственных нужд.

**5.12. Отложенные налоговые активы**

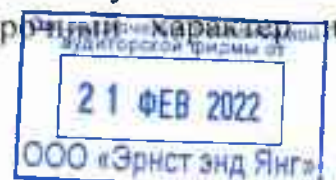
По состоянию на 31.12.2021 в балансе Банка признан отложенный налоговый актив в сумме 8 тыс. белорусских рублей (на 31.12.2020 – 9 тыс. белорусских рублей).

**5.13. Прочие активы**

Статья «Прочие активы» занимает в структуре активов незначительный удельный вес (1,3% от общего объема активов) и составила 63 885 тыс. белорусских рублей (предшествующий период – 78 587 тыс. белорусских рублей).

Символ		31.12.2021	31.12.2020
	Расчеты с покупателями	52 068	58 639
	Дебиторская задолженность по хозяйственной деятельности	16 189	12 560
	Расходы будущих периодов	4 145	4 300
	Запасы	2 779	2 414
	Начисленные доходы	795	1 435
	Просроченные доходы	446	555
	Средства на транзитных счетах	9	–
	Сумма созданного резерва	(12 546)	(1 316)
<b>1113</b>	<b>Итого</b>	<b>63 885</b>	<b>78 587</b>

В прочих активах на 31.12.2021 отражена сумма рассрочки, предоставленной ООО «БелВЭБ Капитал» за приобретенные у Банка здания – 38 729 тыс. белорусских рублей. Дебиторская задолженность на 31.12.2021 составляет 16 189 тыс. белорусских рублей, она связана с осуществлением Банком хозяйственной деятельности, имеет краткосрочный характер и достаточно точно отражает справедливую стоимость.



Сумма созданного резерва включает резервы по неполученным комиссионным доходам и неполученным операционным доходам, специальные резервы на покрытие возможных убытков по срочной или просроченной до 7 дней задолженности, возникшей в результате предоставления аванса, предварительной оплаты, отсрочки и (или) рассрочки оплаты товаров, работ или услуг (коммерческий заем), прочие резервы.

Динамика сумм резервов по неполученным комиссионным доходам и неполученным операционным доходам приведена ниже.

	2021 г.	2020 г.
<b>По состоянию на 1 января</b>	<b>284</b>	<b>131</b>
(Восстановление)/создание резерва	(65)	225
Эффект изменения валютных курсов	–	(72)
<b>По состоянию на 31 декабря</b>	<b>219</b>	<b>284</b>

Динамика сумм специальных резервов на покрытие возможных убытков по срочной или просроченной до 7 дней задолженности, возникшей в результате предоставления аванса, предварительной оплаты, отсрочки и (или) рассрочки оплаты товаров, работ или услуг (коммерческий заем), создаваемых Банком с 2018 г., приведена ниже.

	2021 г.	2020 г.
<b>По состоянию на 1 января</b>	<b>1 032</b>	<b>403</b>
Создание резерва	11 295	629
<b>По состоянию на 31 декабря</b>	<b>12 327</b>	<b>1 032</b>

Стоимость запасов Банка по используемым группам приведена в таблице.

	31.12.2021	31.12.2020
Материалы	1 536	1 211
Вычислительная техника и электроприборы	433	311
Мебель	413	535
Прочее	298	257
Техника связи	98	99
Специальная форменная одежда	1	1
<b>Итого</b>	<b>2 779</b>	<b>2 414</b>

#### 5.14. Средства Национального банка

Символ	31.12.2021	31.12.2020
Срочные депозиты и кредиты	36 240	–
Начисленные расходы	1 212	–
Другие средства	26	26
Средства в расчетах	–	1
<b>1201 Итого</b>	<b>37 478</b>	<b>27</b>





В статью «другие средства» входят депозиты до востребования Национального банка.

### 5.15. Средства банков

Средства банков на конец отчетного года занимают второе место в структуре обязательств Банка и составляют 1 677 029 тыс. белорусских рублей (в предшествующий период – 1 558 028 тыс. белорусских рублей).

Символ	31.12.2021	31.12.2020
Кредиты	1 361 768	1 430 668
Средства на корреспондентских счетах	280 489	86 366
Вклады (депозиты)	15 198	18 828
Другие средства	10 368	8 132
Начисленные расходы	9 206	14 034
<b>1202 Итого</b>	<b>1 677 029</b>	<b>1 558 028</b>

Кредиты и другие средства банков представлены в отчетности остатками средств на корреспондентских счетах банков-резидентов и банков-нерезидентов, кредитами и займами банков-резидентов и банков-нерезидентов, средствами в расчетах, которые изначально отражаются в учете по цене приобретения на дату признания в учете, которая является справедливой для данной категории финансовых обязательств.

### 5.16. Средства клиентов

Символ	31.12.2021	31.12.2020
Вклады (депозиты)	1 805 097	1 940 107
Средства на текущих (расчетных) счетах	569 743	642 555
Другие средства	64 606	14 203
Средства для обеспечения исполнения обязательств	27 979	17 760
Аккредитивы	27 339	14 949
Средства в расчетах	13 003	13 316
<b>1203 Итого</b>	<b>2 507 767</b>	<b>2 642 890</b>

В структуре обязательств баланса Банка средства клиентов занимают первое место в сумме 2 507 767 тыс. белорусских рублей (в предшествующий период – 2 642 890 тыс. белорусских рублей).

Средства клиентов отражаются в учете по стоимости приобретения на дату признания в учете.

Другие средства включают в себя средства на временных счетах клиентов, счетах клиентов по доверительному управлению имуществом, обезличенных металлических счетах, благотворительных счетах.



Средства клиентов представлены в отчетности свободными остатками на текущих счетах клиентов, вкладами (депозитами) клиентов и средствами в расчетах по операциям с клиентами.

В состав статьи «Средства клиентов» включены счета следующих категорий клиентов:

	31.12.2021	31.12.2020
Частные компании	1 256 527	1 292 404
Физические лица	811 790	1 030 724
Государственные и бюджетные организации	439 450	319 762
<b>Итого</b>	<b>2 507 767</b>	<b>2 642 890</b>


В состав категории клиентов «Государственные и бюджетные организации» включены только государственные и бюджетные организации Республики Беларусь.

Средства клиентов по отраслям экономики классифицируется следующим образом:

	31.12.2021		31.12.2020	
	сумма	уд.вес, %	сумма	уд.вес, %
<b>Физические лица</b>	<b>811 790</b>	<b>32,3</b>	<b>1 030 724</b>	<b>39,0</b>
<b>Юридические лица</b>	<b>1 695 977</b>	<b>67,7</b>	<b>1 612 166</b>	<b>61,0</b>
в том числе,				
промышленное производство	721 398	28,7	649 474	24,5
услуги	375 547	15,0	284 874	10,8
торговля	283 511	11,3	277 284	10,5
прочие	69 215	2,8	196 942	7,5
транспорт и связь	149 458	6,0	115 334	4,4
строительство объектов недвижимости	85 179	3,4	77 026	2,9
органы государственного управления	11 669	0,5	11 232	0,4
<b>Итого</b>	<b>2 507 767</b>	<b>100,0</b>	<b>2 642 890</b>	<b>100,0</b>

Банк как доверительный управляющий осуществляет деятельность по доверительному управлению денежными средствами клиентов. Банк принимает в доверительное управление денежные средства: в белорусских рублях и иностранной валюте (долларах США, евро, российских рублях).

Денежные средства, переданные в доверительное управление, могут быть использованы Доверительным управляющим в соответствии с договором и заключенным в его рамках дополнительным соглашением для размещения во вклад (депозит) в целях получения дохода.





предоставления межбанковских кредитов;  
 проведения операций с ценными бумагами (за исключением случаев, когда акции открытых акционерных обществ принадлежат Республике Беларусь или ее административно-территориальным единицам), производными ценными бумагами, валютными ценностями и драгоценными металлами.

Остатки средств по счетам доверительного управления по состоянию на 31.12.2021 составили 342 тыс. белорусских рублей (в предыдущий отчетный период – 845 тыс. белорусских рублей).

#### 5.17. Ценные бумаги банка

Символ	31.12.2021	31.12.2020
Облигации	111 825	77 785
Начисленные процентные расходы по облигациям	1 221	1 024
<b>1204 Итого</b>	<b>113 046</b>	<b>78 809</b>

Для расширения собственной ресурсной базы Банк использовал такой инструмент, как выпуск облигаций.

Выпущенные Банком ценные бумаги, включают в себя процентные именные облигации, проданные юридическим лицам – резидентам Республики Беларусь, номинированные в белорусских рублях и долларах США, со сроком погашения в 2022, 2024 и 2026 годах.

Облигации Банка учитываются по их номинальной стоимости.

#### 5.18. Производные финансовые обязательства


Символ	31.12.2021	31.12.2020
Производные финансовые обязательства	255	7 019
<b>1205 Итого</b>	<b>255</b>	<b>7 019</b>

Банк осуществляет операции с производными финансовыми инструментами. В отчетном периоде осуществлялись торгово-финансовые обменные операции (своп), форвардные сделки.

Справедливая стоимость производных финансовых обязательств на 31.12.2021 составила 285 тыс. белорусских рублей.

#### 5.19. Прочие обязательства

Статья «Прочие обязательства» занимает в структуре обязательств Банка небольшой удельный вес (0,8 % от общего объема) и составила 35 670 тыс. белорусских рублей (в предыдущий отчетный период – 39 440 тыс. белорусских рублей).



Символ	31.12.2021	31.12.2020
Кредиторская задолженность по хозяйственной деятельности	8 193	9 851
Резервы на риски и платежи, в том числе:	16 333	19 368
резервы на покрытие возможных убытков по операциям, не отраженным на балансе	14 279	17 789
резервы на оплату отпусков	2 054	1 579
прочие резервы	—	—
Начисленные комиссионные, прочие банковские, операционные расходы	4 860	4 234
Расчеты по клирингу	3 652	2 377
Доходы будущих периодов	2 559	3 597
Прочие	73	13
<b>1207 Итого</b>	<b>35 670</b>	<b>39 440</b>

Прочие обязательства в отчетности Банка представлены обязательствами по операциям с кредиторской задолженностью по хозяйственной деятельности, расчетами по клирингу, доходами будущих периодов, начисленными комиссионными, прочими банковскими и операционными расходами, резервами на покрытие возможных убытков по операциям, не отраженным на балансе, резервами на оплату отпусков.

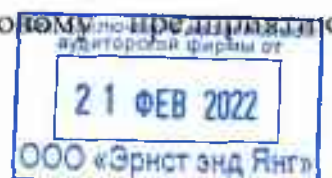
Информация по движению специального резерва, созданного на покрытие возможных убытков по операциям, не отраженным на балансе, представлена ниже:

	31.12.2021	31.12.2020
<b>По состоянию на 1 января</b>	<b>17 789</b>	<b>14 240</b>
Восстановление/(создание) резерва	(3 163)	5 351
Эффект изменения валютных курсов	(347)	(1 802)
<b>По состоянию на 31 декабря</b>	<b>14 279</b>	<b>17 789</b>

В соответствии с требованиями НСФО 19 «Вознаграждения работникам» Банк осуществляет расчет и признает в бухгалтерском учете суммы резерва на оплату отпусков.

При создании резерва на оплату отпусков Банк учитывает ожидаемые суммы оплаты дней краткосрочного оплачиваемого отпуска с учетом отчислений в фонды.

Резерв на оплату отпусков включает отчисления в Фонд социальной защиты населения Министерства труда и социальной защиты Республики Беларусь и страховые взносы по обязательному страхованию от несчастных случаев на производстве и профессиональных заболеваний, уплачиваемых Белорусскому республиканскому унитарному страховому





Банк имеет дополнительные пенсионные обязательства – дифференцированные выплаты неработающим пенсионерам – бывшим работникам. Эти расходы отражаются в отчетном периоде, к которому относится соответствующая заработная плата и выплаты.

Кроме того, с 01.01.2013 Банк является участником системы добровольного страхования дополнительной пенсии работников Банка.

Для обеспечения дополнительных пенсионных обязательств в 2021 году Банком было перечислено 826 тыс. белорусских рублей (в 2020 – 570 тыс. белорусских рублей).

### 5.20. Капитал

По статье бухгалтерского баланса «Собственный капитал» отражены уставный фонд Банка, резервный фонд, фонды переоценки статей баланса, накопленная прибыль.

Уставный капитал Банка был сформирован за счет вкладов акционеров в белорусских рублях. Все акции являются обыкновенными, привилегированные акции отсутствуют.

Ниже приводятся данные о количестве выпущенных, полностью оплаченных и находящихся в обращении акций:

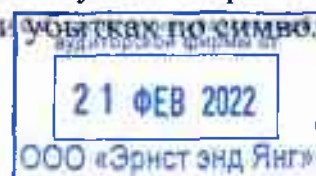
	Количество акций	Номинальная стоимость	Итого
На 31.12.2019	11 740 750 000	0,01	117 408
На 31.12.2020	11 740 750 000	0,01	117 408
На 31.12.2021	11 740 750 000	0,01	117 408

По состоянию на 31.12.2021 Банком выпущено 11 740 750 000 штук простых акций номинальной стоимостью 1 копейка каждая. Количество акций в обращении на начало и на конец отчетного года составляло 11 740 750 000 штук.

По состоянию на 31.12.2021 и на 31.12.2020 акции, принадлежащие дочерним и зависимым юридическим лицам Банка, отсутствуют.

В соответствии с НСФО 33 «Прибыль на акцию» для сопоставления финансовых результатов деятельности Банка представлена прибыль на простую акцию.

Базовая прибыль на простую акцию за 2021 год составила 0,0038 рублей. Величина чистой прибыли, используемая для расчета базовой прибыли на простую акцию, в 2021 году составила 44 325 146 рублей 79 копеек. Данные суммы прибыли соответствуют прибыли, указанной в отчете о прибылях и убытках по символу 2 с учетом округлений. Базовая прибыль на простую акцию за 2020 год составила 0,0026 рублей. Величина чистой прибыли, используемая для расчета базовой прибыли на простую акцию, в 2020 году составила 30 813 331 рублей 68 копеек. Данные суммы прибыли соответствуют прибыли, указанной в отчете о прибылях и убытках по символу 2 с учетом округлений.



Средневзвешенное количество простых акций для расчета базовой прибыли на простую акцию в 2021 году составило 11 740 750 000 штук.

Так как Банк не выпускал потенциальных простых акций, которые в будущем будут либо могут быть конвертированы, то и расчет разводненной прибыли на акцию не производился. Соответственно, разводненная прибыль на простую акцию равна базовой прибыли на простую акцию.


Резервный фонд Банка по состоянию на 31.12.2021 сформирован в размере 77 254 тыс. белорусских рублей, что составляет 10,5% от нормативного капитала Банка. Величина резервного фонда на 31.12.2020 составляла 72 821 тыс. белорусских рублей. Резервный фонд формируется для покрытия убытков Банка.

Статья «Фонды переоценки статей баланса» включает фонды переоценки ценных бумаг, основных средств, доходных вложений в материальные активы, оборудования к установке, установленного оборудования и оборудования, не требующего монтажа, в составе объектов незавершенного строительства. По состоянию на 31.12.2021 за счет переоценки ценных бумаг данная статья имеет отрицательное значение и составляет (10 636) тыс. белорусских рублей (по состоянию на 31.12.2020 – 9 484 тыс. белорусских рублей).

Состав накопленной прибыли представлен ниже:

Символ	31.12.2021	31.12.2020
Фонд развития банка	412 536	376 885
Прибыль отчетного года	44 325	30 813
Прочие фонды банка	21 924	19 831
Использование прибыли отчетного года	(35 904)	(24 540)
Сумма переоценки основных средств, перенесенная в состав накопленной прибыли в текущем году	3 919	3 289
<b>1215 Итого</b>	<b>446 800</b>	<b>406 278</b>

Банк формирует фонды в соответствии с законодательством Республики Беларусь.



## 6. Пояснения к отчету о прибылях и убытках

### 6.1. Чистые процентные доходы

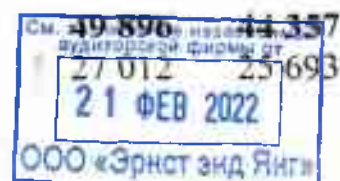
Чистые процентные доходы представлены в отчетности в символе 201 отчета о прибылях и убытках и отражают разницу между полученными процентными доходами по операциям с клиентами, ценными бумагами, банками и по прочим операциям (символ 2011) и уплаченными процентными расходами (символ 2012) по аналогичным операциям:

Символ	Наименование доходов/расходов	2021 г.	2020 г.
<b>2011</b>	<b>Процентные доходы,</b>		
	<b>в том числе:</b>	<b>316 541</b>	<b>301 481</b>
	по операциям с клиентами	263 609	249 041
	по ценным бумагам	50 426	48 205
	по средствам в банках	1 810	3 696
	прочие	696	539
<b>2012</b>	<b>Процентные расходы,</b>		
	<b>в том числе:</b>	<b>135 230</b>	<b>143 367</b>
	по средствам клиентов	66 513	76 604
	по средствам банков	65 853	61 419
	по ценным бумагам	2 763	5 272
	прочие	101	72
<b>201</b>	<b>Итого</b>	<b>181 311</b>	<b>158 114</b>

### 6.2. Чистые комиссионные доходы

Чистые комиссионные доходы представлены в отчетности в символе 202 отчета о прибылях и убытках и отражают разницу между комиссионными доходами (символ 2021) и комиссионными расходами (символ 2022) по операциям с пластиковыми карточками, по документарным операциям, за открытие и ведение банковских счетов и по кредитам.

Символ	Наименование доходов/расходов	2021 г.	2020 г.
<b>2021</b>	<b>Комиссионные доходы,</b>		
	<b>в том числе:</b>	<b>116 147</b>	<b>118 621</b>
	по операциям с пластиковыми карточками	55 691	52 706
	за открытие и (или) ведение банковских счетов	27 513	25 666
	прочие	16 685	16 043
	по документарным операциям	12 182	19 258
	за расчетное и кассовое обслуживание	2 490	2 511
	по кредитам	1 545	2 358
	по операциям с иностранной валютой	41	79
<b>2022</b>	<b>Комиссионные расходы,</b>		
	<b>в том числе:</b>		
	по операциям с пластиковыми карточками		





	прочие	16 159	11 330
	по документарным операциям за открытие и (или) ведение банковских счетов	3 464	3 866
	по кредитам	1 767	1 581
	по операциям с ценными бумагами	1 155	1 593
	по операциям с иностранной валютой	182	141
		157	153
<b>202</b>	<b>Итого</b>	<b>66 251</b>	<b>74 264</b>

### 6.3. Чистый доход по операциям с драгоценными металлами и драгоценными камнями

Символ	Наименование доходов/расходов	2021 г.	2020 г.
	Доходы по операциям с драгоценными металлами и камнями	645	9 465
	Расходы по операциям с драгоценными металлами и камнями	771	8 246
<b>203</b>	<b>Итого</b>	<b>(126)</b>	<b>1 219</b>

### 6.4. Чистый доход по операциям с ценными бумагами

Символ	Наименование доходов/расходов	2021 г.	2020 г.
	Доходы по операциям с ценными бумагами	2 585	3 174
	Расходы по операциям с ценными бумагами	6 004	60
<b>204</b>	<b>Итого</b>	<b>(3 419)</b>	<b>3 114</b>


### 6.5. Чистый доход по операциям с иностранной валютой

Результат операций с иностранной валютой представлен следующим образом:

Символ	Наименование доходов/расходов	2021 г.	2020 г.
	Доходы по операциям с иностранной валютой	30 885	81 415
	Расходы по операциям с иностранной валютой	21 953	17 886
<b>205</b>	<b>Итого</b>	<b>8 932</b>	<b>63 529</b>

### 6.6. Чистый доход по операциям с производными финансовыми инструментами

Символ	Наименование доходов/расходов	2021 г.	2020 г.
	Доходы по операциям с производными финансовыми инструментами	40 477	36 275
	Расходы по операциям с производными финансовыми инструментами	18 718	68 694
<b>206</b>	<b>Итого</b>	<b>21 759</b>	<b>(32 419)</b>



## 6.7. Чистые отчисления в резервы

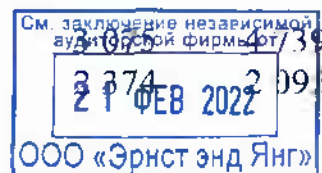
Символ	Наименование доходов/расходов	2021 г.	2020 г.
	<b>Отчисления в резервы на покрытие возможных убытков:</b>	<b>991 353</b>	<b>758 753</b>
	по операциям с клиентами	854 561	488 959
	на риски и платежи	73 007	42 389
	по операциям с банками	49 596	212 349
	по операциям с ценными бумагами	14 189	15 056
	<b>Уменьшение резервов на покрытие возможных убытков:</b>	<b>936 513</b>	<b>661 157</b>
	по операциям с клиентами	796 145	396 537
	на риски и платежи	65 394	38 211
	по операциям с банками	49 378	215 438
	по операциям с ценными бумагами	25 570	10 971
	прочие	26	-
<b>207</b>	<b>Итого</b>	<b>54 840</b>	<b>97 596</b>

## 6.8. Прочие доходы

Символ		2021 г.	2020 г.
	От выбытия имущества	17 993	14 759
	По операциям уступки прав требования	5 867	3 277
	Штрафы, пени, неустойки полученные	2 388	1 501
	Прочие	2 213	1 055
	Дивиденды	888	503
	По арендным, лизинговым платежам	87	12
	Поступления по ранее списанным долгам	2	3
<b>208</b>	<b>Итого</b>	<b>29 438</b>	<b>21 110</b>

## 6.9. Операционные расходы

Символ		2021 г.	2020 г.
	Расходы на содержание персонала	62 689	47 585
	Амортизационные отчисления	22 207	8 690
	Расходы по услугам АСМБР	18 825	14 817
	Расходы по эксплуатации основных средств	17 272	22 566
	Расходы от выбытия имущества	17 261	11 275
	Расходы по страхованию	15 278	12 053
	Расходы на рекламу и маркетинговым услугам	5 026	1 347
	Расходы по информационным услугам	4 185	1 834
	Платежи в бюджет	3 422	3 310
	Расходы на приобретение и сопровождение программного обеспечения		
	Расходы по услугам связи		



	Расходы на дарения и пожертвования	1 186	572
	Отчисления профсоюзной организации	1 183	380
	Расходы по аудиторским услугам	279	240
	Прочие	11 612	17 154
<b>209</b>	<b>Итого</b>	<b>185 874</b>	<b>148 657</b>

В статью «Прочие» за 2021 г. входят расходы по обеспечению бизнес-деятельности банка компаниями, выведенными на аутсорсинг, которые составляют 5 762 тыс. белорусских рублей. Также в статью входят такие затраты как, материальная помощь пенсионерам, бывшим сотрудникам банка в сумме 828 тыс. белорусских рублей, нотариальные расходы – 318 тыс. белорусских рублей, списание ТМЦ – 158 тыс. белорусских рублей, представительские расходы – 123 тыс. белорусских рублей и т.д.

#### 6.10. Прочие расходы

Символ		2021 г.	2020 г.
	Расходы по отчислениям в резерв защиты средств физических лиц	5 070	6 907
	По доставке документов, перевозке и инкассации	1 242	1 294
	Прочие	452	481
<b>210</b>	<b>Итого</b>	<b>6 764</b>	<b>8 682</b>

#### 6.11. Расход (доход) по налогу на прибыль

Основные компоненты расхода по налогу на прибыль за 2021 год представлены следующим образом:

Символ		2021 г.
	<b>Расход по текущему налогу на прибыль</b>	
	расход по налогу на прибыль по декларациям	12 277
	расход по налогу на прибыль с дивидендов	65
	доначисление налога на прибыль за предыдущие периоды	–
	Расход по отложенному налоговому активу	1
<b>212</b>	<b>Итого расход (доход) по налогу на прибыль</b>	<b>12 343</b>

При расчете налога на прибыль определена сумма постоянных разниц, которая привела к уменьшению бухгалтерской прибыли для налогообложения, в размере 7 494 тыс. белорусских рублей, в том числе:

увеличивающие бухгалтерскую прибыль до налогообложения – в сумме 35 233 тыс. белорусских рублей;

уменьшающие бухгалтерскую прибыль до налогообложения – в сумме 42 727 тыс. белорусских рублей.

Рассчитанный на основе постоянных разниц постоянный налоговый актив составляет 1 874 тыс. белорусских рублей.





## 7. Пояснения к отчету об изменении собственного капитала и сведениям о совокупном доходе

В отчете об изменении собственного капитала Банка приведены данные об изменении статей собственного капитала за отчетный период (символ 3012 раздела II) и соответствующая сравнительная информация за 2020 год (символ 3012 раздела I), а также данные об остатках статей собственного капитала на 31.12.2020 и на 31.12.2021 (символы 3011 и 3013 раздела II) и периода, предшествующего отчетному (символы 3011 и 3013 раздела I):

прибыль Банка по итогам работы за 2021 год составила 44 325 тыс. белорусских рублей (за 2020 год – 30 813 тыс. белорусских рублей);

фонды переоценки статей баланса снизились на сумму переоценки по выбывшим основным средствам, перенесенную в состав накопленной прибыли в текущем году, за счет переоценки ценных бумаг и составили (10 636) тыс. белорусских рублей. Переоценка основных средств, доходных вложений в материальные активы, оборудования к установке, установленного оборудования и оборудования, не требующего монтажа в составе объектов незавершенного строительства, по состоянию на 31.12.2020 не проводилась;

в соответствии с решением Общего собрания акционеров Банка в отчетном году дивиденды акционерам не объявлялись и не выплачивались (дивиденды за 2020 год также не объявлялись и не выплачивались).

Показатель статьи собственного капитала «Уставный фонд» (символ 3013) по состоянию на 31.12.2021 составил 117 408 тыс. белорусских рублей. В отчетном 2021 году структура уставного фонда Банка по формам собственности не менялась. Конечный бенефициарный собственник Банка – Правительство Российской Федерации.

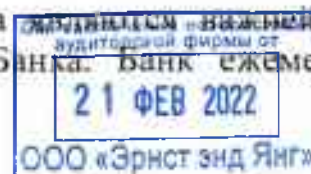
Совокупный доход за отчетный период составил 24 835 тыс. белорусских рублей (символ 30121), и сложился из прибыли Банка в сумме 44 325 тыс. белорусских рублей и переоценки ценных бумаг в сумме (19 490) тыс. белорусских рублей.

По символу 30125 отчета об изменении собственного капитала отражены изменения, произошедшие в результате переноса на нераспределенную прибыль признанных в собственном капитале сумм переоценки по выбывшим основным средствам в размере 630 тыс. белорусских рублей в 2021 году и 3 289 тыс. белорусских рублей в 2020 году.

Банк управляет собственным капиталом в целях соблюдения требований законодательства Республики Беларусь, обеспечения непрерывности деятельности, выполнения задачи максимизации прибыли акционеров путем оптимизации соотношения обязательств и собственного капитала.

Деятельность Банка направлена на поддержание уровня нормативного капитала, достаточного для сохранения доверия инвесторов, кредиторов и рынка в целом, а также для будущего развития деятельности Банка.

Показатели достаточности нормативного капитала являются одними из ключевых показателей, которые отражают устойчивость Банка. Банк ежемесячно



рассчитывает нормативный капитал, показатели достаточности нормативного капитала, а также прогнозирует указанные показатели на предстоящие отчетные даты.

Значения показателей по состоянию на 31.12.2021 представлены ниже:

	Фактический уровень	В процентах Установленный норматив, не менее
Достаточность нормативного капитала		10
Достаточность нормативного капитала с учетом консервационного буфера	16,890	12,5
Достаточность основного капитала I уровня		4,5
Достаточность основного капитала I уровня с учетом консервационного буфера, контрциклического буфера и буфера системной значимости	11,453	8,5
Достаточность капитала I уровня	12,040	8,5
Леввередж	9,2	3,0

#### 8. Пояснения к отчету о движении денежных средств


Отчет о движении денежных средств Банка за 2021 год раскрывает информацию о воздействии операционной, инвестиционной и финансовой деятельности Банка на величину его денежных средств и их эквивалентов (далее – денежные средства) за отчетный период и период, предшествующий отчетному.

Информация о потоках денежных средств представлена в отчете как путем отдельного раскрытия основных видов денежных поступлений и денежных платежей, так и на основе зачета.

Информация о доходах и расходах (за исключением доходов и расходов по операциям с драгоценными металлами и драгоценными камнями, ценными бумагами, иностранной валютой и производными финансовыми инструментами), о потоках денежных средств, возникших в результате инвестиционной и финансовой деятельности, представлена в отчете путем отдельного раскрытия.

Информация о доходах и расходах по операциям с драгоценными металлами и драгоценными камнями, ценными бумагами, иностранной валютой и производными финансовыми инструментами и о потоках денежных средств, возникших от изменения операционных активов и операционных обязательств, представлена в отчете на основе взаимозачета.


Потоки денежных средств, возникшие в результате совершения операций в иностранной валюте, представлены в отчете в функциональной валюте путем применения к потоку в иностранной валюте валютного курса, действующего на дату возникновения данного потока денежных средств.



По всем статьям отчета курсовые разницы, возникшие при переоценке активов и обязательств в иностранной валюте, разницы, обусловленные проведением переоценки драгоценных металлов, ценных бумаг, производных инструментов, не включены в потоки денежных средств.

Денежные средства и их эквиваленты, представленные в отчете о движении денежных средств, включают следующие суммы:

	31.12.2021	31.12.2020
Денежные средства в кассе	12 115	17 757
Денежные средства в обменных пунктах	—	—
Денежные средства в кассе с режимом работы, не совпадающим с режимом работы операционной кассы	15 116	13 347
Денежные средства в банкоматах и платежно-справочных терминалах самообслуживания	36 352	36 436
Инкассированные денежные средства	—	—
Денежные средства для подготовки авансов	—	—
Денежные средства в пути	—	—
<b>Всего денежных средств</b>	<b>63 583</b>	<b>67 540</b>
Корреспондентский счет в Национальном банке для внутриреспубликанских расчетов	351 856	383 648
Корреспондентский счет в Национальном банке для расчетов в иностранной валюте	136 619	173 033
<b>Всего средств на корреспондентских счетах в Национальном банке и центральных (национальных) банках иностранных государств</b>	<b>488 475</b>	<b>556 681</b>
Срочные депозиты, размещенные в Национальном банке, со сроком погашения до трех месяцев	—	—






**Всего средств на срочных депозитах, размещенных в Национальном банке**


Корреспондентские счета в банках-резидентах	98 814	44 738
Корреспондентские счета в банках-нерезидентах	530 907	132 386
<b>Всего средств на корреспондентских счетах в других банках</b>	<b>629 721</b>	<b>177 124</b>
<b>Всего денежных средств и их эквивалентов</b>	<b>1 181 779</b>	<b>801 345</b>

Неденежные операции в отчет о движении денежных средств не включаются. Так, в отчетности за 2021 год произведены корректировки по следующим символам:

	<b>Символ</b>	<b>2021 г.</b>
Корректировки по полученным процентным доходам	70100	571
Корректировки по уплаченным процентным расходам	70101	(702)
Корректировки по полученным комиссионным доходам	70102	19
Корректировки по уплаченным комиссионным расходам	70103	(21)
Корректировки по операциям с драгоценными металлами и драгоценными камнями	70104	121
Корректировки по операциям с иностранной валютой	70106	(27 139)
Корректировка прочих полученных доходов	70108	88
Корректировка резерва на оплату отпусков	70109	(3 360)
Корректировка по денежным средствам в банке	70201	1 325
Корректировка по денежным средствам в ценных бумагах (кроме приобретенных ценных бумаг, учитываемых по амортизированной стоимости)	70202	



Задолженность клиентов, списанная за счет сформированного специального резерва на покрытие возможных убытков по активам, подверженным кредитному риску	70203	225 631
Корректировка прироста/снижения денежных средств в прочих операционных активах	70205	3 864
Корректировка прироста/снижения денежных средств банков	70301	(75 911)
Корректировка прироста/снижения денежных средств клиентов	70302	(67 898)
Корректировка чистого прироста (снижения) денежных средств от ценных бумаг банка	70303	(710)
Корректировка чистого прироста (снижения) денежных средств в прочих операционных обязательствах	70305	(1 745)
Приобретение основных средств, нематериальных активов и других долгосрочных активов	71100	(1 602)
Продажа основных средств, нематериальных активов и других долгосрочных активов	71101	(728)
Приобретение долгосрочных финансовых вложений в уставные фонды других юридических лиц	71102	(130)
Приобретение ценных бумаг, учитываемых по амортизированной стоимости	71104	(107 785)
Корректировка по выплате дивидендов	72103	(4)



## 9. Информация по операционным сегментам

В целях принятия взвешенных управленческих решений в Банке выделяется три основных операционных сегмента:

1. Корпоративный бизнес – продажа банковских продуктов и обслуживание юридических лиц и индивидуальных предпринимателей. Данный операционный сегмент включает операции кредитования и финансирования корпоративных клиентов и малого предпринимательства, операции привлечения ресурсов юридических лиц (в том числе посредством выпуска собственных ценных бумаг Банка), расчетно-кассовое обслуживание, валютно-обменные и документарные операции.

2. Розничный бизнес – продажа банковских продуктов и обслуживание физических лиц, включающее операции по выдаче и обслуживанию кредитов частным заемщикам на различные цели, привлечение средств физических лиц во вклады (депозиты), проведение расчетно-кассовых и валютно-обменных операций, предоставление услуг по выпуску в обращение и обслуживание банковских пластиковых карточек, осуществление операций с драгоценными металлами.

3. Операции на межбанковском рынке – обслуживание счетов банков, заключение сделок размещения (привлечения) ресурсов на межбанковском рынке, включая операции с Национальным банком Республики Беларусь, осуществление конверсионных операций с банками-контрагентами и сделок с производными финансовыми инструментами, операции с ценными бумагами банков.

В целях сегментного анализа процентные доходы (расходы) распределяются с помощью прямого метода на основании фактических данных бухгалтерского учета по каждому сегменту. Распределение непроцентных доходов (расходов) по выделенным сегментам основано на использовании данных управленческого учета, нераспределенная часть отражена в графе «Прочее/не распределено».

Ниже представлена информация о финансовых результатах операционных сегментов Банка до вычета непроцентных расходов, их активах и обязательствах по состоянию на 31.12.2021.






	Корпоративный бизнес	Розничный бизнес	Операции на межбанковском рынке	Прочее / не распределено	Итого
Процентные доходы	226 443	49 740	40 358	–	316 541
Процентные расходы	62 824	23 404	49 002	–	135 230
<b>Чистый процентный доход</b>	<b>163 619</b>	<b>26 336</b>	<b>(8 644)</b>	<b>–</b>	<b>181 311</b>
Резервы на покрытие возможных убытков	22 115	21 290	322	11 113	54 840
<b>Чистый процентный доход после резерва на покрытие возможных убытков</b>	<b>141 504</b>	<b>5 046</b>	<b>(8 966)</b>	<b>(11 113)</b>	<b>126 471</b>
Чистые комиссионные доходы	47 790	22 196	(1 862)	(1 873)	66 251
Чистые доходы по операциям с иностранной валютой	25 472	7 314	(23 852)	(2)	8 932
Прочие непроцентные доходы	25 196	3 546	43 522	881	73 145
<b>Непроцентные доходы</b>	<b>98 458</b>	<b>33 056</b>	<b>17 808</b>	<b>(994)</b>	<b>148 328</b>
<b>Финансовый результат сегмента до вычета непроцентных расходов</b>	<b>239 962</b>	<b>38 102</b>	<b>8 842</b>	<b>(12 107)</b>	<b>274 799</b>
<b>Непроцентные расходы</b>	<b>41 092</b>	<b>22 964</b>	<b>22 187</b>	<b>131 888</b>	<b>218 131</b>
Расходы по налогу на прибыль	23 216	(2 218)	2 032	(10 687)	12 343
<b>Прибыль за отчетный период</b>	<b>175 654</b>	<b>17 356</b>	<b>(15 377)</b>	<b>(133 308)</b>	<b>44 325</b>
Активы сегмента	3 171 983	369 396	1 201 274	259 418	5 002 071
Обязательства сегмента	1 810 019	810 794	1 714 762	35 678	4 371 245

См. заключение независимой аудиторской фирмы  
**21 ФЕВ 2022**  
ООО «Эрнст энд Янг»

Далее представлена информация о финансовых результатах операционных сегментов Банка до вычета непроцентных расходов, их активах и обязательствах по состоянию на 31.12.2020.

	Корпоративный бизнес	Розничный бизнес	Операции на межбанковском рынке	Прочее / не распределено	Итого
Процентные доходы	217 813	46 928	36 740	–	301 481
Процентные расходы	45 803	33 448	64 116	–	143 367
<b>Чистый процентный доход</b>	<b>172 010</b>	<b>13 480</b>	<b>(27 376)</b>	<b>–</b>	<b>158 114</b>
Резервы на покрытие возможных убытков	86 076	13 902	(3 089)	707	97 596
<b>Чистый процентный доход после резерва на покрытие возможных убытков</b>	<b>85 934</b>	<b>(422)</b>	<b>(24 287)</b>	<b>(707)</b>	<b>60 518</b>
Чистые комиссионные доходы	39 358	36 118	(2 018)	806	74 264
Чистые доходы по операциям с иностранной валютой	21 568	8 410	33 547	4	63 529
Прочие непроцентные доходы	4 092	1 761	48 624	15 547	70 024
<b>Непроцентные доходы</b>	<b>65 018</b>	<b>46 289</b>	<b>80 153</b>	<b>16 357</b>	<b>207 817</b>
<b>Финансовый результат сегмента до вычета непроцентных расходов</b>	<b>150 952</b>	<b>45 867</b>	<b>55 866</b>	<b>15 650</b>	<b>268 335</b>
<b>Непроцентные расходы</b>	<b>14 725</b>	<b>23 916</b>	<b>79 280</b>	<b>116 418</b>	<b>234 339</b>
Расходы по налогу на прибыль	5 444	1 499	2 709	(6 469)	3 183
<b>Прибыль за отчетный период</b>	<b>130 783</b>	<b>20 452</b>	<b>(26 123)</b>	<b>(94 299)</b>	<b>30 813</b>



	Корпоративный бизнес	Розничный бизнес	Операции на межбанковском рынке	Прочее / не распределено	Итого
Активы сегмента	3 471 684	395 970	801 883	262 667	4 932 204
Обязательства сегмента	1 692 347	1 029 352	1 565 074	39 440	4 326 213

### 10. Связанные стороны

По состоянию на 31.12.2021 связанными сторонами по отношению к Банку являются:

1. Контролирующая сторона:

Государственная корпорация развития «ВЭБ.РФ» и ее дочерние организации в составе:

АО «Росэксимбанк»;

АКООО «ВЭБ ЭЙША ЛИМИТЕД» (Российская Федерация);

ООО «БелВЭБлизинг» (Республика Беларусь).

2. Компании под общим контролем Российской Федерации.

3. Дочерние юридические лица Банка, а также вложения этих компаний в юридические лица с долей участия 99,9 % и более:

УСП «БелВЭБ Страхование» (Республика Беларусь);

ООО «ВЭБ Технологии» (Республика Беларусь);

ООО «ДФС» (Республика Беларусь);

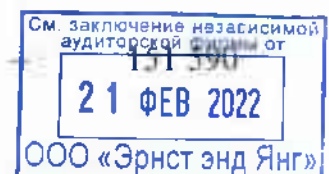
ООО «БелВЭБ АйТи» (Республика Беларусь);

4. Компании, на деятельность которых Банк оказывает существенное влияние, – ЗАО «Сивельга» (Республика Беларусь).

5. Ключевой управленческий персонал Банка.


Информация по остаткам по операциям со связанными сторонами за отчетный период представлена ниже.

	Контролирующая сторона	Дочерние компании	Совместно контролируемые и зависимые юридические лица	Компании находящиеся под общим контролем	Ключевой персонал
<b>Средства в банках</b>					
На 31.12.2020	1 521	—	—	20 454	—
Специальный резерв	—	—	—	—	—
На 31.12.2020 за вычетом специального резерва	1 521	—	—	20 454	—
Объем операций за период	58 040	—	—	131 136	—
На 31.12.2021	59 561	—	—	151 590	—
Специальный резерв	—	—	—	—	—
На 31.12.2021 за вычетом специального резерва	59 561	—	—	151 590	—






	Контролирующая сторона	Дочерние компании	Совместно контролируемые и зависимые юридические лица	Компании находящиеся под общим контролем	Ключевой персонал
<b>Ценные бумаги</b>					
На 31.12.2020	—	—	—	—	—
Специальный резерв	—	—	—	—	—
На 31.12.2020 за вычетом специального резерва	—	—	—	—	—
Объем операций за период	—	—	—	—	—
На 31.12.2021	—	—	—	—	—
Специальный резерв	—	—	—	—	—
На 31.12.2021 за вычетом специального резерва	—	—	—	—	—
<b>Кредиты клиентам</b>					
На 31.12.2020	—	—	—	—	3 222
Специальный резерв	—	—	—	—	(39)
На 31.12.2020 за вычетом специального резерва	—	—	—	—	3 183
Объем операций за период	—	—	—	—	380
На 31.12.2021	—	—	—	—	3 563
Специальный резерв	—	—	—	—	(19)
На 31.12.2021 за вычетом специального резерва	—	—	—	—	3 544
<b>Производные финансовые активы</b>					
На 31.12.2020	—	—	—	—	—
Объем операций за период	234	—	—	102	—
На 31.12.2021	234	—	—	102	—
<b>Долгосрочные финансовые вложения</b>					
На 31.12.2020	—	12 610	126	—	—
Объем операций за период	39	—	—	—	—
На 31.12.2021	39	12 610	126	—	—
<b>Прочие активы</b>					
На 31.12.2020	132	18 335	1	276	—
Объем операций за период	(27)	(5 125)	—	(251)	—
На 31.12.2021	105	13 210	1	25	—
<b>Средства банков</b>					
На 31.12.2020	913 557	—	—	—	—
Объем операций за период	(147 807)	—	—	—	—
На 31.12.2021	765 750	—	—	—	—



	Контролирующая сторона	Дочерние компании	Совместно контролируемые и зависимые юридические лица	Компании находящиеся под общим контролем	Ключевой персонал
<b>Средства клиентов</b>					
На 31.12.2020	10 554	28 665	—	—	1 807
Объем операций за период	1 193	(50)	—	—	81
На 31.12.2021	11 747	28 615	—	—	1 888
<b>Производные финансовые обязательства</b>					
На 31.12.2020	3 198	—	—	—	—
Объем операций за период	(3 198)	—	—	—	—
На 31.12.2021	—	—	—	—	—
<b>Прочие обязательства</b>					
На 31.12.2020	866	133	—	248	—
Объем операций за период	(850)	(132)	—	(198)	—
На 31.12.2021	16	1	—	50	—

Ниже представлены данные о внебалансовых остатках по выданным и полученным гарантиям, поручительствам, обязательствам по финансированию.

	Контролирующая сторона	Дочерние компании	Совместно контролируемые и зависимые юридические лица	Компании находящиеся под общим контролем	Ключевой персонал
<b>Обязательства по предоставлению денежных средств</b>					
На 31.12.2020	—	—	—	—	105
Специальный резерв	—	—	—	—	(1)
На 31.12.2020 за вычетом специального резерва	—	—	—	—	104
На 31.12.2021	—	—	—	—	115
Специальный резерв	—	—	—	—	(1)
На 31.12.2021 за вычетом специального резерва	—	—	—	—	114
<b>Требования по получению приобретаемой иностранной валюты</b>					
На 31.12.2020	348 933	—	—	—	—
Объем операций за период	(8 714)	—	—	—	—
На 31.12.2021	340 219	—	—	—	—



Информация о доходах и расходах по операциям со связанными сторонами за отчетный период представлена ниже:

	Контролирующая сторона	Дочерние компании	Совместно контролируемые и зависимые юридические лица	Компании находящиеся под общим контролем	Ключевой персонал
Процентные доходы	1	—	—	600	195
Процентные расходы	26 346	1 929	—	21 589	(43)
Комиссионные доходы	35	675	—	33	6
Комиссионные расходы	968	—	—	343	(9)
Чистый доход по операциям с драгоценными металлами и драгоценными камнями	—	—	—	514	—
Чистый доход по операциям с производными финансовыми инструментами	8 954	—	—	—	—
Доход в форме дивидендов	—	300	—	—	—
Доходы от выхода из состава участников дочерней компании	—	—	—	—	—
Прочие операционные доходы	—	—	—	—	—
Прочие операционные расходы	—	13 220	—	—	—

Объем выплаченных вознаграждений ключевому управленческому персоналу, включающих заработную плату и прочие выплаты, за 2021 год составил 7 623 тыс. белорусских рублей (за 2020 год – 5 773 тыс. белорусских рублей).





## 11. Политика управления рисками

Банк выявляет основные риски, присущие своей деятельности, источники их возникновения, в соответствии с установленными критериями определяет значимые риски, формирует реестр рисков и организует систему управления значимыми рисками.

Процедуры по управлению рисками регулируются внутренними документами, а также нормативными актами Национального банка Республики Беларусь и контролируются органами управления Банка, включая Наблюдательный Совет, Правление, кредитные комитеты, комитет по управлению проблемными активами, финансовый комитет, комитет по управлению операционным риском.

Органы управления осуществляют управление рисками в соответствии с полномочиями, определенными для них Уставом Банка, Положением о Наблюдательном Совете, Положением о Правлении.

Комитеты осуществляют управление рисками и принятие соответствующих решений в пределах полномочий, определенных для них Правлением Банка и закрепленных в Положениях о Комитетах.

Риск-менеджмент в организационной структуре Банка независим от бизнес-подразделений, что обеспечивает должную оценку рисков и способствует повышению эффективности деятельности по управлению рисками в целом.

В целях поддержания принимаемых рисков на приемлемом уровне Банком применяются следующие основные способы и механизмы управления рисками:

коллегиальность принятия решений по операциям (сделкам), несущим для Банка существенные риски;

стандартизация бизнес-процессов;

постоянный мониторинг уровня внешних и внутренних факторов риска;

установление лимитов на рисковые операции;

соблюдение регулятивных нормативов, риск-аппетита и других ограничений рисков, установленных уполномоченными органами Банка;

установление процентных ставок, комиссий с учетом риска;

диверсификация операций с учетом факторов риска;


контроль за качеством кредитного портфеля;

создание резервов на покрытие возможных убытков по активам и операциям, не отраженным на балансе;

обеспечение активов, подверженных кредитным рискам, залогом, гарантией, поручительством, другими видами обеспечения;

страхование, хеджирование и иные способы передачи рисков третьим лицам;

избежание операций, связанных с неприемлемым уровнем риска или с риском, оценить уровень которого не представляется возможным.



Банком на регулярной основе проводится стресс-тестирование существенных видов рисков и не реже одного раза в год комплексное стресс-тестирование достаточности капитала.

В соответствии с локальным нормативным актом в Банке проводится внутренняя процедура оценки достаточности капитала, в рамках которой осуществляется определение величины рисков, принимаемых Банком, оценка непредвиденных потерь в случае нестандартных (кризисных) ситуаций, расчет размера доступного капитала, оценка величины потребности в капитале, планирование и распределение капитала по видам рисков и направлениям деятельности. О результатах оценки экономического и доступного капиталов ежемесячно информируются члены Правления Банка и Комитет по рискам Наблюдательного Совета Банка.

### **Кредитный риск**

Банк подвержен кредитному риску – риску возникновения потерь (убытков), неполучения запланированных доходов вследствие неисполнения, несвоевременного либо неполного исполнения должником финансовых и иных имущественных обязательств перед Банком в соответствии с условиями договора или законодательством.

Согласно сформированному в Банке Реестру рисков кредитный риск относится к значимым для Банка видам риска, управлению им, а также контролю качества кредитного портфеля уделяется особое внимание.

Принципы управления кредитным риском, применяемые Банком, основаны на требованиях Национального банка Республики Беларусь, рекомендациях Базельского комитета по банковскому надзору и акционеров Банка.

Банк управляет кредитным риском путем:

разделения полномочий и ответственности между органами управления, коллегиальными рабочими органами (комитетами), уполномоченными должностными лицами и структурными подразделениями Банка в сфере управления кредитным риском;

разрешения конфликта интересов в области проведения операций, подверженных кредитному риску, путем разделения функций по принятию решения о проведении операции и оценке уровня возникающего кредитного риска;

организации адекватной и соответствующей интересам Банка системы кредитования юридических лиц, индивидуальных предпринимателей, физических лиц;

установления единой методологии выявления и оценки кредитного риска, разработки и постоянной актуализации методик расчета внутренних рейтингов клиентов, адекватно отражающих уровень кредитного риска;

установления и мониторинга соблюдения лимитов (ограничений), не допускающих высокой концентрации кредитных рисков на одного должника (группу взаимосвязанных должников), на отрасль, по внутреннему рейтингу, а также иных лимитов, предусмотренных локальным актом Банка;

реализации политики процентных ставок, покрывающих ожидаемые потери и стоимость привлеченного Банком капитала;

установления надбавок (платы) за кредитный риск по операциям с корпоративными должниками;

осуществления качественного и своевременного анализа состояния и динамики кредитного портфеля, мониторинга нормативов безопасного функционирования, характеризующих уровень кредитного риска;

организации системы стресс-тестирования и выявления причин и факторов, влияющих на изменение уровня кредитного риска;

обеспечения достаточности и рентабельности капитала, адекватной для покрытия принятых Банком кредитных рисков;

создания системы регулярного и своевременного информирования Большого кредитного комитета, Правления, Комитета по рискам, Наблюдательного Совета Банка об уровне кредитного риска.

В 2021 году продолжено развитие подходов к оценке кредитных рисков в целях расчета требований на капитал для их покрытия.

Подготовлены изменения в методологию расчета портфельной вероятности дефолта для кредитов физическим лицам и кредитов клиентам сегмента МСБ, решение о предоставлении которых принимается на основании скоринга платежеспособности/кредитоспособности клиента. Изменен подход к расчету потерь вследствие дефолта (LGD) по кредитам физическим лицам: расчет производится на данных внутренней статистики банка в разрезе субпортфелей по целям кредитования. Указанные изменения вступили в силу с 31.12.2021.

Банк контролирует кредитный риск посредством системы лимитов:

по ограничению риск-аппетита,

лимитов RWA по бизнес-направлениям деятельности,

позиционные лимиты СПОК по бизнес-направлениям деятельности,

лимиты на клиентов (группы взаимосвязанных клиентов)

отраслевые лимиты и другие лимиты.

Покрытие принимаемых кредитных рисков осуществляется за счет формирования специальных резервов. Оценка риска производится Банком индивидуально по каждому заемщику на основании критериев способности должника исполнить свои обязательства, качества и достаточности представленного обеспечения, длительности просроченной задолженности. Департаментом андеррайтинга осуществляется контроль за полнотой и достоверностью применения профессионального суждения для классификации (реклассификации) активов и условных обязательств корпоративных клиентов по группам риска.

Банк применяет ту же кредитную политику в отношении условных обязательств, что и в отношении балансовых финансовых инструментов, основанную на процедурах утверждения сделок, использования лимитов, ограничивающих риск, и процедур мониторинга.





### Максимальный размер кредитного риска

Для финансовых активов, отраженных на балансовых счетах, максимальный размер подверженности Банка кредитному риску равен балансовой стоимости этих активов за вычетом специальных резервов на покрытие возможных убытков. Для гарантий и других внебалансовых обязательств максимальный размер подверженности Банка кредитному риску представляет собой максимальную сумму, которую Банку придется заплатить в случае требования выплаты по гарантии или в случае востребования кредитов (по обязательствам, которые не могут быть отозваны в течение срока действия кредитного договора), за вычетом созданных специальных резервов на покрытие возможных убытков.

В следующей таблице представлен максимальный размер подверженности Банка кредитному риску:

	31.12.2021	31.12.2020
Средства в Национальном банке	517 843	597 442
Средства в банках	680 692	204 415
Ценные бумаги	806 406	750 933
Кредиты клиентам	2 734 973	3 116 721
Производные финансовые активы	2 739	26
Выданные гарантии	298 814	389 501
Непокрытые аккредитивы	110 432	253 446
Обязательства по предоставлению денежных средств	17 157	219 120

В следующей таблице представлены финансовые активы в разрезе кредитных рейтингов, присвоенных международным рейтинговым агентством Fitch Ratings на 31.12.2021 и 31.12.2020:

	на 31.12.2021						
	Долгосрочный кредитный рейтинг, присвоенный международным рейтинговым агентством Fitch Ratings						
	AA+	A+...	BBB+...	BB+...	B+...	Кредит- ный рей- тинг не присвоен	Итого
	...AA-	A-	BBB-	BB-	B-		
Средства в банках	98 660	105 681	193 697	38 629	47 017	197 008	680 692
Ценные бумаги	-	-	-	-	660 958	145 448	806 406



на 31.12.2020


Долгосрочный кредитный рейтинг, присвоенный  
международным рейтинговым агентством Fitch Ratings

	AA+...	A+...	BBB+...	BB+...	B+...	Кредит- ный рей- тинг не присвоен	Итого
	AA-	A-	BBB-	BB-	B-		
Средства в банках	15 401	2 869	38 113	1 967	43 968	102 097	204 415
Ценные бумаги	-	-	-	-	529 187	221 746	750 933

В таблице ниже представлен анализ кредитного качества в разрезе классов активов по связанным с кредитами статьям бухгалтерского баланса. В целях представления более объективной и полной информации изменены подходы к раскрытию информации о кредитном качестве активов. К активам стандартного качества относятся активы, классифицированные по I-II группам риска в соответствии с требованиями Инструкции 138, к активам качества ниже стандартного - активы, классифицированные по III-VI группам риска в соответствии с требованиями Инструкции 138.

Данные приведены по балансовой стоимости до вычета специального резерва.

	на 31.12.2021			
Финансовые активы до вычета резерва	Активы стандартно- го качества	Активы качества ниже стандартного	В том числе просро- ченные	Итого
Средства в банках	680 731	229	-	680 960
Кредиты клиентам: коммерческое кредитование	1 908 548	699 938	5 765	2 608 486
кредитование потребителей	247 232	4 510	1 139	251 742
прочее	149 948	248	17	150 196
Ценные бумаги	812 842	-	-	812 842
Производные финансовые активы	2 739	-	-	2 739
<b>Итого</b>	<b>3 802 040</b>	<b>704 925</b>	<b>6 921</b>	<b>4 506 965</b>



Финансовые активы до вычета резерва	Активы стандартного качества	Активы качества ниже стандартного	на 31.12.2020	
			В том числе просроченные	Итого
Средства в банках	204 465	–	–	204 465
Кредиты клиентам:				
коммерческое кредитование	2 149 296	816 196	5 849	2 965 492
кредитование потребителей	274 010	16 498	2 990	290 508
прочее	136 511	237	7	136 748
Ценные бумаги	730 066	38 684	–	768 750
Производные финансовые активы	26	–	–	26
<b>Итого</b>	<b>3 494 374</b>	<b>871 615</b>	<b>8 846</b>	<b>4 365 989</b>

Анализ просроченных кредитов по срокам, прошедшим с даты задержки платежа, по состоянию на 31.12.2021 и 31.12.2020 представлен в таблице ниже. Данные приведены по балансовой стоимости до вычета специального резерва.

	на 31.12.2021						Итого
	Менее 8 дней	8-30 дней	31-60 дней	61-90 дней	91-180 дней	Более 180 дней	
Кредиты клиентам	201	290	612	332	3 535	1 951	6 921

	на 31.12.2020						Итого
	Менее 8 дней	8-30 дней	31-60 дней	61-90 дней	91-180 дней	Более 180 дней	
Кредиты клиентам	1 828	561	262	273	4 241	1 681	8 846

### Концентрация риска

Банк уделяет пристальное внимание контролю уровня концентрации кредитных рисков.

Концентрация риска возникает в связи с использованием финансовых инструментов, которые имеют схожие характеристики и которые одинаково подвержены влиянию изменений в экономических и других условиях.

В целях контроля уровня концентраций риска, положения и процедуры Банка включают в себя принципы и ограничения, направленные на поддержание диверсифицированного портфеля.






Лимиты концентрации кредитного риска утверждаются в Кредитной политике Банка и подвергаются регулярному (не реже одного раза в год) пересмотру. Мониторинг данных лимитов осуществляется на ежемесячной основе в рамках подготовки управленческой отчетности о качестве кредитного портфеля Банка.

Информация о концентрации риска по географическому признаку основана на географическом местоположении контрагентов Банка. Ниже представлена концентрация финансовых активов и обязательств Банка по географическому признаку:

	на 31.12.2021			
	Республика Беларусь	Страны ОЭСР	СНГ и другие зарубеж- ные страны	Итого
<b>Финансовые активы:</b>				
Денежные средства	63 583	–	–	63 583
Драгоценные металлы и драгоценные камни	–	–	–	–
Средства в Национальном банке	517 843	–	–	517 843
Средства в банках	104 583	262 050	314 059	680 692
Производные финансовые активы	–	–	2 739	2 739
Кредиты клиентам	2 725 353	9 606	14	2 734 973
Ценные бумаги	802 567	3 839	–	806 406
Прочие активы	63 219	66	599	63 884
<b>Итого</b>	<b>4 277 148</b>	<b>275 561</b>	<b>317 411</b>	<b>4 870 120</b>
<b>Финансовые обязательства:</b>				
Средства Национального банка	37 478	–	–	37 478
Средства банков	298 941	52 952	1 325 136	1 677 029
Средства клиентов	2 410 454	16 090	81 223	2 507 767
Ценные бумаги банка	113 046	–	–	113 046
Производные финансовые обязательства	20	–	235	255
Прочие обязательства	34 791	579	300	35 670
<b>Итого</b>	<b>2 894 730</b>	<b>69 621</b>	<b>1 406 894</b>	<b>4 371 245</b>



на 31.12.2020


	Республика Беларусь	Страны ОЭСР	СНГ и другие зарубеж- ные страны	Итого
<b>Финансовые активы:</b>				
Денежные средства	67 540	–	–	67 540
Драгоценные металлы и драгоценные камни	21	–	–	21
Средства в Национальном банке	597 442	–	–	597 442
Средства в банках	61 099	42 050	101 266	204 415
Производные финансовые активы	–	–	26	26
Кредиты клиентам	3 103 060	13 538	123	3 116 721
Ценные бумаги	750 933	–	–	750 933
Прочие активы	60 811	154	220	61 185
Итого	4 640 906	55 742	101 635	4 798 283
<b>Финансовые обязательства:</b>				
Средства Национального банка	27	–	–	27
Средства банков	121 842	88 287	1 347 899	1 558 028
Средства клиентов	2 409 851	122 564	110 475	2 642 890
Ценные бумаги банка	78 809	–	–	78 809
Производные финансовые обязательства	24	–	6 995	7 019
Прочие обязательства	33 252	2 414	774	36 440
Итого	2 643 805	213 265	1 466 143	4 323 213

### Риск ликвидности и управление источниками финансирования

Риск ликвидности – это вероятность возникновения у Банка потерь (убытков), неполучения запланированных доходов вследствие неспособности обеспечить своевременное исполнение своих обязательств в полном объеме.

Процесс управления риском ликвидности включает выявление (идентификацию), измерение (оценку) и стресс-тестирование, ограничение, мониторинг и контроль риска ликвидности, систему индикаторов раннего предупреждения, планы финансирования в кризисных ситуациях, раскрытие информации о риске ликвидности.

Банком разработаны локальные нормативные документы по управлению риском ликвидности и позициями ликвидности, которые регламентируют вопросы управления риском ликвидности и позициями ликвидности в Банке, определяют процедуры взаимодействия между подразделениями по вопросам управления риском ликвидности и позициями ликвидности.




Наблюдательный Совет Банка устанавливает показатели риск-аппетита по риску ликвидности. Казначейство осуществляет оперативное управление ликвидностью, департамент риск-менеджмента – независимый контроль риска ликвидности.

В 2021 году Банк работал в условиях нарастания кризисных явлений, вызванных пандемией Covid-19, значительной волатильности курсов валют на внешнем и внутреннем рынках, существенного оттока средств со счетов клиентов и ограничений в привлечении фондирования от российских банков в условиях ужесточения санкционных действий.

В этой связи инструментами регулирования ликвидности Банком являлись, с одной стороны, система трансфертного ценообразования, с другой стороны, – контроль за объемами кредитного портфеля посредством ежемесячного установления Финансовым комитетом Банка позиционных лимитов кредитного портфеля в разрезе сегментов бизнеса и групп валют. Для управления текущей ликвидной позицией Банка также применяются платежные календари.

В течение отчетного года Банк своевременно и в полном объеме выполнял все обязательства перед контрагентами, соблюдал резервные требования и пруденциальные нормативы ликвидности. По состоянию на 31.12.2021 показатель покрытия ликвидности составил 140,2% (норматив – не менее 90%), показатель чистого стабильного фондирования – 117,9% (норматив – не менее 100%).





на 31.12.2021

	До 1 месяца	От 1-6 месяцев	От 6-12 месяцев	От 1 года до 3 лет	От 3 лет до 5 лет	Свыше 5 лет	Просро- ченные	Без определен- ного срока	Итого
<b>Финансовые активы</b>									
Денежные средства и средства в									
Национальном банке	565 459	12 082	3 872	—	—	13	—	—	581 426
Средства в банках	674 840	—	—	—	—	5 752	—	100	680 692
Ценные бумаги	594 461	91 149	73 594	12 408	25 350	9 444	—	—	806 406
Производные финансовые активы	132	235	2 372	—	—	—	—	—	2 739
Кредиты клиентам	336 338	1 140 266	332 236	561 531	198 165	164 022	2 415	—	2 734 973
Прочие активы	4 509	687	6 860	6 640	15 374	4 532	13	2 073	40 688
<b>Итого</b>	<b>2 175 739</b>	<b>1 244 419</b>	<b>418 934</b>	<b>580 579</b>	<b>238 889</b>	<b>183 763</b>	<b>2 428</b>	<b>2 173</b>	<b>4 846 924</b>
<b>Финансовые обязательства</b>									
Средства									
Национального Банка	7 984	29 469	—	—	—	—	—	25	37 478
Средства банков	643 636	630 941	97 832	184 535	7 969	112 116	—	—	1 677 029
Средства клиентов	497 913	1 059 035	280 783	150 443	509 288	10 305	—	—	2 507 767
Ценные бумаги банка	29	62 778	1 097	640	48 502	—	—	—	113 046
Производные финансовые обязательства	255	—	—	—	—	—	—	—	255
Прочие обязательства	19 033	7 703	114	372	—	3 749	—	—	30 971
<b>Итого</b>	<b>1 168 850</b>	<b>1 789 926</b>	<b>379 826</b>	<b>335 990</b>	<b>565 759</b>	<b>126 170</b>	<b>—</b>	<b>25</b>	<b>4 366 546</b>
<b>Чистая позиция</b>	<b>1 006 889</b>	<b>(545 507)</b>	<b>39 108</b>	<b>244 589</b>	<b>(326 870)</b>	<b>57 593</b>	<b>2 428</b>	<b>2 148</b>	<b>480 378</b>

21 ФЕВ 2022  
 ООО «Эрнст энд Янг»  
 заключенная независимой  
 аудиторской фирмой от

на 31.12.2020

	До 1 месяца	От 1-6 месяцев	От 6-12 месяцев	От 1 года до 3 лет	От 3 лет до 5 лет	Свыше 5 лет	Просро- ченные	Без определен- ного срока	Итого
<b>Финансовые активы</b>									
Денежные средства и средства в Национальном банке	638 805	18 356	3 995	3 784	34	29	–	–	665 003
Средства в банках	196 737	–	–	–	–	7 577	–	101	204 415
Ценные бумаги	4 105	122 309	44 538	180 783	144 458	254 740	–	–	750 933
Производные финансовые активы	26	–	–	–	–	–	–	–	26
Кредиты клиентам	258 951	1 262 512	484 604	628 257	280 613	198 107	3 677	–	3 116 721
Прочие активы	24	2 730	42 115	6 175	5 607	259	23	4 252	61 185
<b>Итого</b>	<b>1 098 648</b>	<b>1 405 907</b>	<b>575 252</b>	<b>818 999</b>	<b>430 712</b>	<b>460 712</b>	<b>3 700</b>	<b>4 353</b>	<b>4 798 283</b>
<b>Финансовые обязательства</b>									
Средства Национального Банка	27	–	–	–	–	–	–	–	27
Средства банков	190 731	728 196	229 588	345 070	61 897	2 546	–	–	1 558 028
Средства клиентов	1 152 120	889 561	320 878	276 072	2 265	1 994	–	–	2 642 890
Ценные бумаги банка	944	4 415	48 950	24 500	–	–	–	–	78 809
Производные финансовые обязательства	378	2 964	3 677	–	–	–	–	–	7 019
Прочие обязательства	24 502	4 215	1 320	1 208	514	4 681	–	–	36 440
<b>Итого</b>	<b>1 368 702</b>	<b>1 629 351</b>	<b>604 413</b>	<b>646 850</b>	<b>64 676</b>	<b>9 221</b>	<b>–</b>	<b>–</b>	<b>4 323 213</b>
<b>Чистая позиция</b>	<b>(270 054)</b>	<b>(223 444)</b>	<b>(29 161)</b>	<b>172 149</b>	<b>366 036</b>	<b>451 491</b>	<b>3 700</b>	<b>–</b>	<b>475 070</b>

См. заключение  
аудиторской фирмы от  
21 ФЕВ 2022  
ООО «Эрнст энд Янг»

Ниже приведен анализ финансовых обязательств Банка по срокам погашения, отражающий договорные недисконтированные денежные потоки (суммы к уплате в соответствии с условиями действующих договоров).

	на 31.12.2021					
	До 1 месяца	От 1 до 3 месяцев	От 3 до 12 месяцев	От 1 года до 5 лет	Свыше 5 лет	Итого
Средства Национального банка	8 005	8 847	21 888	—	25	38 765
Средства банков клиентов	643 636	493 252	266 596	225 813	135 500	1 764 797
Средства Ценные бумаги банка	1 007 374	511 351	848 636	159 710	10 523	2 537 594
Прочие обязательства	214	62 465	2 718	111 177	—	176 574
Обязательства по финансовым гарантиям и непокрытым аккредитивам	19 033	7 703	114	372	3 749	30 971
Обязательства по кредитам и неиспользован- ным кредитным линиям	404 925	2 991	15 572	20 695	—	444 183
<b>Итого финансовые обязательства</b>	<b>678 418</b>	<b>—</b>	<b>—</b>	<b>—</b>	<b>—</b>	<b>678 418</b>
	<b>2 761 605</b>	<b>1 086 609</b>	<b>1 155 524</b>	<b>517 767</b>	<b>149 797</b>	<b>5 671 302</b>

	на 31.12.2020					
	До 1 месяца	От 1 до 3 месяцев	От 3 до 12 месяцев	От 1 года до 5 лет	Свыше 5 лет	Итого
Средства Национального банка	27	—	—	—	—	27
Средства банков клиентов	204 767	603 794	348 914	406 967	2 545	1 566 987
Средства Ценные бумаги банка	1 157 036	578 397	650 093	282 281	2 249	2 670 056
Прочие обязательства	319	608	2 834	83 422	—	87 183
Обязательства по финансовым гарантиям и непокрытым аккредитивам	24 502	1 320	4 215	1 722	4 681	36 440
	565 977	74 577	8 793	24 794	—	674 131





	До 1 месяца	От 1 до 3 месяцев	От 3 до 12 месяцев	От 1 года до 5 лет	Свыше 5 лет	Итого
Обязательства по кредитам и неиспользован- ным кредитным линиям	220 673	=	=	=	=	220 673
<b>Итого финансовые обязательства</b>	<b>2 173 301</b>	<b>1 258 696</b>	<b>1 014 849</b>	<b>799 176</b>	<b>9 475</b>	<b>5 255 497</b>

Рыночный риск – это риск возникновения потерь (убытков), неполучения запланированных доходов от изменения стоимости балансовых и внебалансовых позиций, относящихся к торговому портфелю, а также позиций, номинированных в иностранной валюте, и товаров вследствие изменения рыночных цен на финансовые инструменты и товары, вызванного изменениями курсов иностранных валют, рыночных процентных ставок и другими факторами.

Банк подвержен рыночному риску в связи с влиянием общих или специфических изменений на рынке на его продукты. Для управления рыночным риском Банк использует периодическую оценку потенциальных потерь, которые могут быть понесены в результате негативных изменений конъюнктуры рынка, и устанавливает адекватные ограничения на величину допустимых потерь.

За исключением валютных позиций, Банк не имеет значительных концентраций рыночного риска.

### Процентный риск


Процентный риск – вероятность возникновения у банка потерь (убытков, неполучения запланированных доходов от изменения стоимости балансовых и внебалансовых позиций банка, не входящих в торговый портфель, вследствие изменения процентных ставок. Изменения в процентных ставках оказывают влияние на будущие денежные потоки или справедливую стоимость финансовых инструментов.

В Банке разработан ряд документов, в совокупности организующий процесс управления риском.

Стоимостные условия привлечения и размещения ресурсов определяются Финансовым комитетом на основе мониторинга соответствующих сегментов рынка банковских услуг.

Эффективность управления процентным риском достигается с помощью системы лимитов и ограничений, использования гибких информационных систем для измерения, мониторинга, контроля риска, быстрого реагирования на изменения на внутреннем и внешнем рынке ресурсов.

Казначейство в рамках текущего управления риском осуществляет анализ объемно-временной структуры баланса Банка и уровня процентных ставок. Независимую оценку уровня подверженности Банка процентному риску и стресс-тестирование устойчивости к риску осуществляет департамент риск-менеджмента.



В следующей таблице представлена чувствительность отчета о прибылях и убытках Банка к возможным изменениям плавающих процентных ставок, при этом все другие переменные приняты величинами постоянными.


2021 г.				
Валюта	Увеличение в базисных пунктах	Чувствитель- ность чистого процентного дохода	Уменьше- ние в базисных пунктах	Чувствитель- ность чистого процентного дохода
Белорусский рубль	1000	16 111	400	(6 445)
Иностранная валюта	200	18 745	200	(18 745)
2020 г.				
Валюта	Увеличение в базисных пунктах	Чувствитель- ность чистого процентного дохода	Уменьше- ние в базисных пунктах	Чувствитель- ность чистого процентного дохода
Белорусский рубль	1000	(1 886)	400	755
Иностранная валюта	200	24 199	200	(24 199)

Чувствительность отчета о прибылях и убытках представляет собой влияние предполагаемых указанных изменений процентных ставок на чистый процентный доход за один год, рассчитанный на основании неторговых финансовых активов и обязательств с переменной процентной ставкой.

### Валютный риск

Валютный риск – вероятность возникновения у Банка потерь (убытков), неполучения запланированных доходов от изменения стоимости балансовых и внебалансовых позиций Банка, номинированных в иностранной валюте, вследствие изменения курсов иностранных валют. Валютному риску также подвержены позиции Банка в драгоценных металлах в виде банковских слитков, а также мерных слитков и монет, переоцениваемых по мере изменения учетных цен согласно Учетной политике Банка.

Система управления валютным риском Банка организована: распределены полномочия в процессе управления валютным риском, регламентированы методы оценки и стресс-тестирования риска, определена управленческая отчетность по валютному риску, установлена система лимитов (позиционных и лимитов потерь), а также ключевых индикаторов, ограничивающая уровень риска.



В целях контроля уровня валютного риска установлен риск-аппетит к валютному риску, определены требования к капиталу в виде лимита непредвиденных потерь по валютному риску.

Открытая позиция по валютному риску рассчитывается в порядке, установленном действующим законодательством Республики Беларусь.

В таблице представлены результаты анализа чувствительности прибыли Банка до налогообложения к возможному увеличению и уменьшению курса доллара США, евро и российского рубля к белорусскому рублю при условии, что все остальные параметры приняты величинами постоянными. При анализе применялось допущение о одновременном однонаправленном изменении курсов всех иностранных валют в начале финансового года в пределах от +10% до -10%.

Основанием для установления интервалов возможного изменения курсов иностранных валют является применяемый для стресс-тестирования валютного риска в Банке «умеренный» сценарий стресс-тестирования.

В таблице представлены валюты, в которых Банк имеет значительные позиции на 31.12.2021 по монетарным активам и обязательствам, а также прогнозируемым денежным потокам по производным финансовым инструментам.

Отрицательные суммы в таблице отражают потенциально возможное чистое уменьшение в отчете о прибылях и убытках, а положительные суммы отражают потенциальное чистое увеличение.

Валюта	2021 г.		2020 г.	
	Изменение в валютном курсе, в %	Влияние на прибыль до налогообложения	Изменение в валютном курсе, в %	Влияние на прибыль до налогообложения
Доллар США	+10%	1 642	+20%	(1 037)
Евро	+10%	1 150	+20%	2 048
Российские рубли	+10%	1 158	+20%	3 525
Золото	+20%	525	+30%	788
Доллар США	-10%	(1 642)	-20%	1 037
Евро	-10%	(1 150)	-20%	(2 048)
Российские рубли	-10%	(1 158)	-20%	(3 525)
Золото	-20%	(525)	-30%	(788)

### Операционный риск

Операционный риск – – риск возникновения у Банка потерь (убытков) и (или) дополнительных затрат, неполучения запланированных доходов в результате несоответствия установленных банком порядков и процедур совершения банковских операций и других сделок законодательству или их нарушения сотрудниками банка, некомпетентности или ошибок сотрудников

21 ФЕВ 2022  
ООО «Эрнст энд Янг»



банка, несоответствия или отказа используемых банком систем, в том числе информационных, а также в результате действия внешних факторов.

В Банке создана и поддерживается комплексная централизованная система менеджмента операционного риска, предусматривающая эффективную методологию управления операционным риском, оценку риска, мониторинг, контроль и ограничение операционного риска в соответствии с локальными правовыми актами Банка.

Функции по управлению операционным риском закрепляются на всех уровнях: на уровне органов управления Банка, коллегиальных рабочих органов, структурных подразделений и ответственных лиц.

В Банке действует комитет по управлению операционным риском, координирующий процесс управления операционным риском.

В рамках операционного риска отдельное внимание уделяется управлению риском информационной безопасности, в том числе киберриском, риском информационных технологий, комплаенс-риском, риском проекта (программы), рисками аутсорсинга.

В Банке ведется база данных фактов реализации операционного риска. На основе анализа базы данных осуществляется еженедельное информирование руководства Банка о фактах реализации операционного риска (дэшборды: информация в разрезе функциональных блоков, верхнеуровневых процессов, крупных инцидентов, статусов принимаемых мер по ограничению операционного риска) и вырабатываются рекомендации по оптимизации бизнес-процессов.

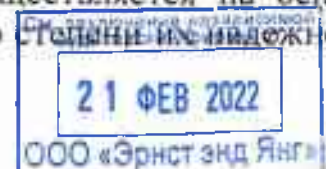
В целях идентификации и оценки потенциальных операционных рисков и принятия управленческих решений по их снижению, переносу или уклонению от риска владельцами бизнес-процессов проводится экспертная оценка (самооценка) операционного риска, по результатам которой формируется карта операционного риска бизнес-процессов.

В целях контроля уровня операционного риска установлен риск-аппетит к операционному риску, определены требования к капиталу в виде лимита непредвиденных потерь по операционному риску.

Банк не может выдвинуть предположение о том, что все операционные риски устранены, но с помощью системы контроля и путем отслеживания и соответствующей реакции на потенциальные риски Банк может управлять такими рисками.

### **Резервы, условные обязательства и условные активы**

В целях обеспечения финансовой надежности Банка, поддержания стабильности и устойчивости его функционирования, компенсации финансовых потерь, возникающих в результате проведения операций, подверженных кредитному риску, Банком создаются специальные резервы на покрытие возможных убытков. Формирование резервов осуществляется на основании классификации активов и условных обязательств по



основании комплексного и объективного анализа показателей должника, характеризующих его деятельность, деловую репутацию, финансовое состояние, денежные потоки и перспективы функционирования, а также внешних факторов, влияющих на способность должника исполнить свои обязательства перед Банком, качества и достаточности представленного обеспечения, длительности просроченной задолженности.

На 31.12.2021 сформирован специальный резерв по активам, подверженным кредитному риску, в размере 294 129 тыс. белорусских рублей, в том числе:

по проблемным активам (III - VI группы риска) – 203 709 тыс. белорусских рублей, процент покрытия резервами – 27%, в том числе по необслуживаемым активам – 94 394 тыс. белорусских рублей (46% общего объема специальных резервов по проблемным активам).

Наибольшую долю составляет специальный резерв, сформированный по IV и III группам риска – 29% и 26% всего сформированного специального резерва по активам, подверженным кредитному риску.

По сравнению с началом прошлого года размер созданного специального резерва по активам, подверженным кредитному риску, незначительно уменьшился на 0,2% (или на 513 тыс. белорусских рублей). Специальный резерв по проблемным активам снизился на 9% (или на 20 669 тыс. белорусских рублей).

По состоянию на 31.12.2021 специальный резерв в разрезе контрагентов сформирован:

по средствам в банках в сумме 419 тыс. белорусских рублей (0% сформированного резерва);

по задолженности юридических лиц в сумме 277 500 тыс. белорусских рублей (94% сформированного резерва);

по задолженности физических лиц в сумме 16 211 тыс. белорусских рублей (6% сформированного резерва).

На 31.12.2021 сформированный резерв на покрытие возможных убытков по условным обязательствам, подверженным кредитному риску, составил 14 279 тыс. белорусских рублей и уменьшился за 2021 год на 20% (или на 3 510 тыс. белорусских рублей).

Наибольшую долю составляет специальный резерв, сформированный по II группе риска – 43% всего сформированного специального резерва по условным обязательствам, подверженным кредитному риску.

По условным обязательствам по финансированию сформирован резерв в размере 2 462 тыс. белорусских рублей (17% сформированного резерва), по гарантийным обязательствам – 11 698 тыс. белорусских рублей (82% сформированного резерва).



## 12. Справедливая стоимость финансовых инструментов

Сравнение балансовой стоимости и справедливой стоимости в разрезе классов финансовых инструментов Банка, которые не отражаются по справедливой стоимости в бухгалтерском балансе, приведено ниже.

	31.12.2021		31.12.2020	
	Балансовая стоимость	Справедливая стоимость	Балансовая стоимость	Справедливая стоимость
<b>Финансовые активы</b>				
Денежные средства	63 583	63 583	67 540	67 540
Драгоценные металлы и драгоценные камни			21	21
Средства в Национальном банке	517 843	517 843	597 442	597 442
Средства в банках	680 692	680 692	204 415	204 415
Ценные бумаги	806 406	734 430	750 933	801 861
Производные финансовые активы	2 739	2 180	26	32
Кредиты клиентам	2 734 973	2 644 065	3 116 721	3 094 178
Долгосрочные финансовые вложения	13 493	13 493	13 363	13 363
Прочие активы	40 688	40 688	61 185	61 185
<b>Финансовые обязательства</b>				
Средства Национального банка	37 478	37 478	27	27
Средства банков	1 677 029	1 716 283	1 558 028	1 565 359
Средства клиентов	2 507 767	2 506 065	2 642 890	2 642 877
Ценные бумаги банка	113 046	104 757	78 809	67 857
Производные финансовые обязательства	255	285	7 019	7 860
Прочие обязательства	30 971	30 971	36 440	36 440

Не приводятся значения справедливой стоимости нефинансовых активов и нефинансовых обязательств.

При определении справедливой стоимости финансовых инструментов, которые не отражены в финансовой отчетности по справедливой стоимости, использовались следующие методики и допущения.

В случае финансовых активов и финансовых обязательств, которые являются ликвидными или имеют короткий срок погашения (менее трех месяцев), допускается, что их справедливая стоимость приблизительно равна балансовой стоимости. Данное допущение также применяется ко вкладам до востребования и текущим (расчетным) счетам без установленного срока погашения.

Справедливая стоимость котируемых облигаций основывается на котировках по состоянию на отчетную дату. Справедливая стоимость некотируемых инструментов, кредитов клиентам, депозитов клиентов, средств в банках, средств банков, прочих финансовых активов и обязательств оценивается посредством дисконтирования будущих потоков денежных средств с



использованием ставок, существующих в настоящий момент по задолженности с аналогичными условиями, кредитным риском и сроком погашения.


Справедливая стоимость долевых финансовых инструментов не раскрыта в финансовой отчетности, поскольку данные инструменты не имеют рыночных котировок на активном рынке и, соответственно, их справедливая стоимость не может быть достоверно оценена.

### 13. События после отчетной даты

Руководствуясь требованиями НСФО 10 «События после отчетной даты» Банком произведены корректировки данных 2021 года в отношении событий после отчетной даты.

Информация о суммах расхождений данных ежедневного баланса на 31.12.2021 и бухгалтерского баланса (форма 1):

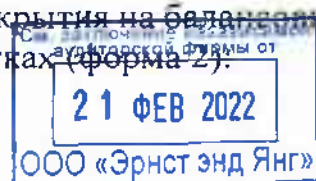
Номер балансового счета	Данные ежедневного баланса	Данные бухгалтерского баланса	Сумма расхож- дений	Причины
<b>Активы:</b>				
1570	175	160	(15)	Корректировка начисленных процентов
4304	29 661	29 745	84	Корректировка по облигациям банков-резидентов
4370	8 870	8 847	(23)	Корректировка начисленных процентных доходов по облигациям
6503	3 979	3 540	(440)	Корректировка начисленного налога на добавленную стоимость
6530	2 061	1 583	(478)	Корректировка сумм расчетов с поставщиками
6580	9	8	(1)	Корректировка отложенного налогового актива
6709	235	400	165	Корректировка начисленного комиссионного вознаграждения
6901	39	(599)	(560)	Отнесение суммы по назначению
6911	(39)	608	569	Отнесение суммы по назначению
<b>Итого активы:</b>			<b>(698)</b>	



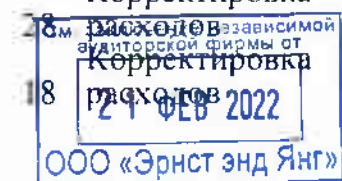
**Обязательства и собственный капитал:**

1773	9 203	9 206	3	Корректировка процентных расходов по кредитам
3819	187	199	12	Корректировка расчетов по прочим операциям
6602	5 061	4 885	(176)	Корректировка по платежам в местный бюджет
6603	417	5	(412)	Корректировка по налогу на добавленную стоимость
6800	60	69	9	Корректировка начисленных комиссионных расходов по ведению счетов
6804	15	17	2	Корректировка начисленных комиссионных расходов по операциям с ценными бумагами
6809	1 403	1 476	73	Корректировка начисленных комиссионных расходов по прочим операциям
6817	106	120	14	Корректировка расходов по инкассации и доставке
6821	251	313	62	Корректировка расходов по эксплуатации земельных участков, зданий и сооружений
6822	136	90	(46)	Корректировка расходов по эксплуатации прочих основных средств и материалов
6828	201	788	587	Корректировка расходов по аудиторским, консультационным, информационным, маркетинговым и прочим полученным услугам
6829	757	525	(232)	Корректировка сумм по начисленным неустойкам (штрафам, пеням)
<b>Итого обязательства и собственный капитал:</b>			<b>(104)</b>	

Информация о суммах расхождений данных ежедневного баланса на 31.12.2021 в части счетов доходов и расходов до их закрытия на балансовый счет по учету прибыли (убытка) отчета о прибылях и убытках (форма 2).



Номер балансового счета	Данные ежедневного баланса	Данные отчета о прибылях и убытках	Сумма расхож- дений	Причины
8010	583	585	2	Корректировка процентных доходов
8083	50 340	50 401	61	Корректировка процентных доходов по ценным бумагам, имеющимся в наличии для продажи
8101	27 524	27 513	(11)	Корректировка доходов
8199	10 133	10 299	166	Корректировка доходов по прочим операциям
8399	2 202	2 203	1	Корректировка доходов по прочим операциям
<b>Итого доходы:</b>			<b>219</b>	
9013	62 110	62 113	3	Корректировка расходов
9101	1 758	1 767	9	Корректировка расходов
9140	180	182	2	Корректировка расходов
9192	1 344	1 180	(164)	Корректировка расходов
9199	14 751	14 971	220	Корректировка комиссионного вознаграждения
9270	54	55	1	Корректировка расходов
9271	1 173	1 187	14	Корректировка расходов
9309	280	282	2	Корректировка расходов
9314	1 841	1 892	51	Корректировка расходов
9319	3 229	3 273	44	Корректировка расходов
9321	235	248	13	Корректировка расходов
9324	683	691	8	Корректировка расходов
9329	3 048	2 987	(61)	Корректировка расходов
9337	2 391	2 419	28	Корректировка расходов
9339	393	411	18	Корректировка расходов





Номер балансового счета	Данные ежедневного баланса	Данные отчета о прибылях и убытках	Сумма расхож- дений	Причины
9371	4 087	4 184	97	Корректировка расходов
9373	430	493	63	Корректировка расходов
9374	18 350	18 825	475	Корректировка расходов
9392	15 277	15 278	1	Корректировка расходов
9394	2 357	2 374	17	Корректировка расходов
9395	4 530	4 534	4	Корректировка расходов
9397	3 074	3 075	1	Корректировка расходов
9399	12 135	12 277	142	Корректировка расходов
9600	12 518	12 342	(176)	Корректировка сумм налога на прибыль
9601	0	1	1	Корректировка по отложенному налогу на прибыль
<b>Итого расходы:</b>			<b>813</b>	
<b>Итого по финансовому результату:</b>			<b>594</b>	

Председатель Правления банка

В.С.Матюшевский

Главный бухгалтер – директор  
департамента бухгалтерского  
учета и налогообложения

О.С.Турбина



Аудиторское заключение  
независимой аудиторской организации  
ООО «Б1 Аудиторские услуги»  
по годовой индивидуальной бухгалтерской (финансовой)  
отчетности ОАО «Банк БелВЭБ»,  
подготовленной по итогам деятельности  
за период с 1 января по 31 декабря 2022 года

*Февраль 2023 года*

Аудиторское заключение  
независимой аудиторской организации  
ООО «Б1 Аудиторские услуги»  
по годовой индивидуальной бухгалтерской (финансовой)  
отчетности ОАО «Банк БелВЭБ»,  
подготовленной по итогам деятельности  
за период с 1 января по 31 декабря 2022 года

<b>Содержание</b>		<b>Стр.</b>
1.	Аудиторское заключение независимой аудиторской организации по годовой индивидуальной бухгалтерской (финансовой) отчетности ОАО «Банк БелВЭБ» за 2022 год	3
2.	Годовая индивидуальная бухгалтерская (финансовая) отчетность ОАО «Банк БелВЭБ» (далее - «Банк»), подготовленная по итогам деятельности за 2022 год, в составе:  Бухгалтерский баланс на 31 декабря 2022 (Форма 1) (на одном листе) Отчет о прибылях и убытках за 2022 год (Форма 2) (на одном листе) Отчет об изменении собственного капитала за 2022 год (Форма 3) (на трех листах) Отчет о движении денежных средств за 2022 год (Форма 4) (на двух листах) Примечания к годовой индивидуальной бухгалтерской (финансовой) отчетности за 2022 год (на семидесяти пяти листах)	8



**Аудиторское заключение  
независимой аудиторской организации ООО «Б1 Аудиторские услуги»  
по годовой индивидуальной бухгалтерской (финансовой) отчетности  
ОАО «Банк БелВЭБ», подготовленной по итогам деятельности  
за период с 1 января 2022 года по 31 декабря 2022 года**

Г-ну Матюшевскому Василию Станиславовичу  
Председателю Правления ОАО «Банк БелВЭБ»

Акционерам, Наблюдательному Совету, Аудиторскому комитету  
и Правлению ОАО «Банк БелВЭБ»

Национальному банку Республики Беларусь

***Аудиторское мнение***

Мы провели аудит прилагаемой годовой индивидуальной бухгалтерской (финансовой) отчетности Открытого акционерного общества «Белвнешэкономбанк» (далее – «ОАО «Банк БелВЭБ» или «Банк») (место нахождения: Республика Беларусь, 220004, г. Минск, пр-т Победителей, 29, дата государственной регистрации: 12.12.1991, регистрационный номер в Едином государственном регистре юридических лиц и индивидуальных предпринимателей: 100010078), состоящей из бухгалтерского баланса по состоянию на 31 декабря 2022 года (Форма 1), отчета о прибылях и убытках за 2022 год (Форма 2), отчета об изменении собственного капитала за 2022 год (Форма 3), отчета о движении денежных средств за 2022 год (Форма 4), примечаний к годовой индивидуальной бухгалтерской (финансовой) отчетности за 2022 год (далее «годовая финансовая отчетность»).

Указанная годовая финансовая отчетность была подготовлена руководством Банка в соответствии с Законом Республики Беларусь «О бухгалтерском учете и отчетности», постановлением Правления Национального банка Республики Беларусь от 12 декабря 2013 года № 728 «Об утверждении Инструкции об организации ведения бухгалтерского учета и составления бухгалтерской (финансовой) отчетности», постановлением Правления Национального банка Республики Беларусь от 9 ноября 2011 года №507 «Об утверждении Инструкции по составлению годовой индивидуальной бухгалтерской (финансовой) отчетности» и другими нормативными правовыми актами Национального банка Республики Беларусь, регулирующими порядок ведения бухгалтерского учета и подготовки годовой финансовой отчетности для банков Республики Беларусь и действовавшими в отчетном периоде (далее «законодательство Республики Беларусь по бухгалтерскому учету и отчетности»).

По нашему мнению, прилагаемая годовая финансовая отчетность достоверно, во всех существенных аспектах, отражает финансовое положение ОАО «Банк БелВЭБ» по состоянию на 31 декабря 2022 года, финансовые результаты его деятельности и изменения его финансового положения, в том числе движение денежных средств, за 2022 год в соответствии с законодательством Республики Беларусь по бухгалтерскому учету и отчетности.



**NEW CHALLENGES  
NEW SOLUTIONS**

### **Основание для выражения аудиторского мнения**

Мы провели аудит в соответствии с требованиями Закона Республики Беларусь «Об аудиторской деятельности» и национальных правил аудиторской деятельности. Наши обязанности в соответствии с этими требованиями описаны далее в разделе «Обязанности аудиторской организации по проведению аудита годовой финансовой отчетности» настоящего заключения. Нами соблюдались принцип независимости по отношению к аудируемому лицу согласно требованиям законодательства и принципы профессиональной этики. Мы полагаем, что полученные нами аудиторские доказательства являются достаточными и надлежащими, чтобы служить основанием для выражения аудиторского мнения.

### **Ключевые вопросы аудита**

Ключевые вопросы аудита - это вопросы, которые, согласно нашему профессиональному суждению, являлись наиболее значимыми для нашего аудита годовой финансовой отчетности за текущий период. Эти вопросы были рассмотрены в контексте аудита годовой финансовой отчетности в целом и при формировании нашего аудиторского мнения об этой отчетности, и мы не выражаем отдельного мнения по этим вопросам. В отношении указанного ниже вопроса наше описание того, как данный вопрос был рассмотрен в ходе нашего аудита, приводится в этом контексте.

Мы выполнили обязанности, описанные в разделе «Обязанности аудиторской организации по проведению аудита годовой финансовой отчетности» нашего заключения, в том числе по отношению к этому вопросу. Соответственно, наш аудит включал выполнение процедур, разработанных в ответ на нашу оценку рисков существенного искажения годовой финансовой отчетности. Результаты наших аудиторских процедур, в том числе процедур, выполненных в ходе рассмотрения указанного ниже вопроса, служат основанием для выражения нашего аудиторского мнения о прилагаемой годовой финансовой отчетности.

### **Ключевой вопрос аудита**

### **Как соответствующий ключевой вопрос был рассмотрен в ходе нашего аудита**

#### **Специальные резервы на покрытие возможных убытков по кредитам клиентам**

Оценка уровня специальных резервов на покрытие возможных убытков по кредитам клиентам (далее - «специальные резервы») в соответствии с требованиями постановления Правления Национального банка Республики Беларусь от 28 сентября 2006 г. № 138 «Об утверждении Инструкции о порядке формирования и использования специальных резервов на покрытие возможных убытков по активам и операциям, не отраженным на балансе» является ключевой областью суждения руководства Банка. При оценке кредитных рисков в значительной степени используется профессиональное суждение и допущения, а также производится анализ различных факторов, включая финансовое состояние заемщика, стоимость реализации объектов залога и прочее.

Наши аудиторские процедуры были выполнены в отношении процесса создания специальных резервов по кредитам юридическим и физическим лицам, включая изучение кредитных договоров, договоров обеспечения, анализ методологии создания специальных резервов, оценки финансового состояния заемщиков и выявления признаков негативной информации.

Наши аудиторские процедуры включали в себя пересчет резервов по индивидуально существенным кредитам, а также кредитам, имеющим повышенный кредитный риск. Мы провели анализ финансового состояния заемщиков, признаков негативной информации, наличия просроченной и реструктуризированной задолженности,



**NEW CHALLENGES  
NEW SOLUTIONS**

### **Ключевой вопрос аудита**

В силу существенности сумм кредитов клиентам, а также высокого уровня субъективности суждений оценка специальных резервов представляет собой ключевой вопрос аудита.

Информация о специальных резервах на покрытие возможных убытков по кредитам клиентам и подход руководства Банка к оценке и управлению кредитным риском описаны в Примечаниях 5.5 и 11 к годовой финансовой отчетности Банка.

### **Как соответствующий ключевой вопрос был рассмотрен в ходе нашего аудита**

ожидаемых будущих денежных потоков, обеспеченности задолженности по кредитам, в том числе стоимости реализуемого залога. Мы проанализировали последовательность суждений руководства, применяемых при классификации задолженности по кредитам по группам риска.

Мы проанализировали информацию по специальным резервам на покрытие возможных убытков по кредитам клиентам, раскрытую в примечаниях к годовой финансовой отчетности Банка.

Полученные аудиторские доказательства в результате выполненных аудиторских процедур, включая вышеуказанные, являются достаточными и надлежащими, чтобы служить основанием для выражения нашего аудиторского мнения.

### **Обязанности аудируемого лица по подготовке годовой финансовой отчетности**

Руководство аудируемого лица несет ответственность за подготовку и достоверное представление годовой финансовой отчетности в соответствии с законодательством Республики Беларусь и организацию системы внутреннего контроля аудируемого лица, необходимой для подготовки годовой финансовой отчетности, не содержащей существенных искажений, допущенных вследствие ошибок и (или) недобросовестных действий.

При подготовке годовой финансовой отчетности руководство аудируемого лица несет ответственность за оценку способности аудируемого лица продолжать свою деятельность непрерывно и уместности применения принципа непрерывности деятельности, а также за надлежащее раскрытие в годовой финансовой отчетности в соответствующих случаях сведений, относящихся к непрерывности деятельности, за исключением случаев, когда руководство намеревается ликвидировать аудируемое лицо, прекратить его деятельность или когда у него отсутствует какая-либо иная реальная альтернатива, кроме ликвидации или прекращения деятельности.

Аудиторский комитет ОАО «Банк БелВЭБ» несет ответственность за осуществление надзора за процессом подготовки годовой финансовой отчетности аудируемого лица.

### **Обязанности аудиторской организации по проведению аудита годовой финансовой отчетности**

Наша цель состоит в получении разумной уверенности в том, что годовая финансовая отчетность аудируемого лица не содержит существенных искажений вследствие ошибок и (или) недобросовестных действий, и в составлении аудиторского заключения, включающего выраженное в установленной форме аудиторское мнение. Разумная уверенность представляет собой высокую степень уверенности, но не является гарантией того, что аудит, проведенный в соответствии с требованиями Закона Республики Беларусь «Об аудиторской деятельности» и национальных правил аудиторской деятельности, позволяет выявить все имеющиеся существенные искажения. Искажения могут возникать в результате ошибок и (или)





**NEW CHALLENGES  
NEW SOLUTIONS**

недобросовестных действий и считаются существенными, если можно обоснованно предположить, что в отдельности или в совокупности они могут повлиять на экономические решения пользователей годовой финансовой отчетности, принимаемые на ее основе.

В рамках аудита, проводимого в соответствии с требованиями Закона Республики Беларусь «Об аудиторской деятельности» и национальных правил аудиторской деятельности, аудиторская организация применяет профессиональное суждение и сохраняет профессиональный скептицизм на протяжении всего аудита. Кроме того, мы выполняем следующее:

- ▶ выявляем и оцениваем риски существенного искажения отчетности вследствие ошибок и (или) недобросовестных действий; разрабатываем и выполняем аудиторские процедуры в соответствии с оцененными рисками; получаем аудиторские доказательства, являющиеся достаточными и надлежащими, чтобы служить основанием для выражения аудиторского мнения. Риск необнаружения существенных искажений отчетности в результате недобросовестных действий выше риска необнаружения искажений в результате ошибок, так как недобросовестные действия, как правило, подразумевают наличие специально разработанных мер, направленных на их сокрытие;
- ▶ получаем понимание системы внутреннего контроля аудируемого лица, имеющей значение для аудита, с целью планирования аудиторских процедур, соответствующих обстоятельствам аудита, но не с целью выражения аудиторского мнения относительно эффективности функционирования этой системы;
- ▶ оцениваем надлежащий характер применяемой аудируемым лицом учетной политики, а также обоснованности учетных оценок и соответствующего раскрытия информации в годовой финансовой отчетности;
- ▶ оцениваем правильность применения руководством аудируемого лица допущения о непрерывности деятельности, и на основании полученных аудиторских доказательств делаем вывод о том, имеется ли существенная неопределенность в связи с событиями или условиями, в результате которых могут возникнуть значительные сомнения в способности аудируемого лица продолжать свою деятельность непрерывно. Если мы приходим к выводу о наличии такой существенной неопределенности, мы должны привлечь внимание в аудиторском заключении к соответствующему раскрытию данной информации в отчетности. В случае, если такое раскрытие информации отсутствует или является ненадлежащим, нам следует модифицировать аудиторское мнение. Наши выводы основываются на аудиторских доказательствах, полученных до даты подписания аудиторского заключения, однако будущие события или условия могут привести к тому, что аудируемое лицо утратит способность продолжать свою деятельность непрерывно;
- ▶ оцениваем общее представление годовой финансовой отчетности, ее структуру и содержание, включая раскрытие информации, а также того, обеспечивает ли отчетность достоверное представление о лежащих в ее основе операциях и событиях.

Мы осуществляем информационное взаимодействие с лицами, наделенными руководящими полномочиями, доводя до их сведения, помимо прочего, информацию о запланированных объеме и сроках аудита, а также о значимых вопросах, возникших в ходе аудита, в том числе о значительных недостатках системы внутреннего контроля.

Мы предоставляем лицам, наделенным руководящими полномочиями, заявление о том, что нами были выполнены все требования в отношении соблюдения принципа независимости и до сведения этих лиц была доведена информация обо всех взаимоотношениях и прочих вопросах, которые можно обоснованно считать угрозами нарушения принципа независимости, и, если необходимо, обо всех предпринятых мерах предосторожности.



**NEW CHALLENGES  
NEW SOLUTIONS**

Из числа вопросов, доведенных до сведения лиц, наделенных руководящими полномочиями, мы выбираем ключевые вопросы аудита и раскрываем эти вопросы в аудиторском заключении (кроме тех случаев, когда раскрытие информации об этих вопросах запрещено законодательством или когда мы обоснованно приходим к выводу о том, что отрицательные последствия сообщения такой информации превысят пользу от ее раскрытия).

Руководитель задания

Станкевич Иван Вячеславович  
Директор по аудиту

На основании доверенности б/н  
от 11.01.2023

Руководитель аудиторской  
группы

Рудак Элина Францевна  
Заместитель начальника отдела  
аудита

20 февраля 2023 года

Аудиторское заключение получил:

Председатель Правления  
ОАО «Банк БелВЭБ»

Матюшевский Василий Станиславович

Квалификационный аттестат аудитора Министерства финансов Республики Беларусь № 0002137 от 2 октября 2013 года, без ограничения срока действия.

Свидетельство о соответствии квалификационным требованиям и требованиям к деловой репутации, предъявляемым к аудиторам, оказывающим аудиторские услуги в банках, открытом акционерном обществе «Банк развития Республики Беларусь», небанковских кредитно-финансовых организациях, банковских группах и банковских холдингах № 74 от 15 января 2014 года, сроком на пять лет (дата последнего тестирования 9 декабря 2019 года).

Квалификационный аттестат аудитора Министерства финансов Республики Беларусь № 0002604 от 2 апреля 2019 года, без ограничения срока действия.

Свидетельство о соответствии квалификационным требованиям и требованиям к деловой репутации, предъявляемым к аудиторам, оказывающим аудиторские услуги в банках, открытом акционерном обществе «Банк развития Республики Беларусь», небанковских кредитно-финансовых организациях, банковских группах и банковских холдингах № 144 от 10 ноября 2022 года, сроком на пять лет.

#### **Сведения об аудиторской организации**

Наименование: Общество с ограниченной ответственностью «Б1 Аудиторские услуги»  
Зарегистрировано 7 апреля 2005 года в Едином государственном регистре юридических лиц и индивидуальных предпринимателей за № 190616051.  
Является членом Аудиторской палаты с 26 декабря 2019 года.  
Регистрационный номер записи аудиторской организации в аудиторском реестре - 10051, дата включения в аудиторский реестр - 1 января 2020 года.  
Местонахождение: 220004, Республика Беларусь, г. Минск, ул. Клары Цеткин, 51а, 15 этаж.

## БУХГАЛТЕРСКИЙ БАЛАНС

31 декабря 2022 г.

Наименование банка ОАО «Банк БелВЭБ»

(в тысячах белорусских рублей)

№ п/п	Наименование статьи	Символ	Пункт примечаний	2022 год	2021 год
1	2	3	4	5	6
1	<b>АКТИВЫ</b>				
2	Денжные средства	1101	5.1	86 022	63 583
3	Драгоценные металлы и драгоценные камни	1102		-	-
4	Средства в Национальном банке	1103	5.2	406 535	517 843
5	Средства в банках	1104	5.3	329 840	680 692
6	Ценные бумаги	1105	5.4	657 493	806 406
7	Кредиты клиентам	1106	5.5	2 401 360	2 734 973
8	Производные финансовые активы	1107	5.6	-	2 739
9	Долгосрочные финансовые вложения	1108	5.7	12 951	13 493
10	Основные средства и нематериальные активы	1109	5.8	113 768	117 248
11	Доходные вложения в материальные активы	1110	5.9	2 054	5
12	Имущество, предназначенное для продажи	1111	5.10	1 013	1 196
13	Отложенные налоговые активы	1112	5.11	541	8
14	Прочие активы	1113	5.12	47 426	63 885
15	<b>ИТОГО активы</b>	11		4 059 003	5 002 071
16	<b>ОБЯЗАТЕЛЬСТВА</b>				
17	Средства Национального банка	1201	5.13	181	37 478
18	Средства банков	1202	5.14	795 889	1 677 029
19	Средства клиентов	1203	5.15	2 611 043	2 507 767
20	Ценные бумаги банка	1204	5.16	40 539	113 046
21	Производные финансовые обязательства	1205	5.17	125	255
22	Отложенные налоговые обязательства	1206		-	-
23	Прочие обязательства	1207	5.18	23 753	35 670
24	<b>ВСЕГО обязательства</b>	120		3 471 530	4 371 245
25	<b>СОБСТВЕННЫЙ КАПИТАЛ</b>				
26	Уставный фонд	1211	5.19	117 408	117 408
27	Эмиссионный доход	1212		-	-
28	Резервный фонд	1213	5.19	80 227	77 254
29	Фонды переоценки статей баланса	1214	5.19	(84 662)	(10 636)
30	Накопленная прибыль	1215	5.19	474 500	446 800
31	<b>ВСЕГО собственный капитал</b>	121		587 473	630 826
32	<b>ИТОГО обязательства и собственный капитал</b>			4 059 003	5 002 071

И.о. Председателя Правления банка  
 Главный бухгалтер – директор департамента  
 бухгалтерского учета и налогообложения

Дата подписания 03 февраля 2023 г.

Т.Ю.Надольный





**ОТЧЕТ**  
о прибылях и убытках  
за 2022 год

Наименование банка ОАО «Банк БелВЭБ»

(в тысячах белорусских рублей)

№ п/п	Наименование статьи	Символ	Пункт примечаний	2022 год	2021 год
1	2	3	4	5	6
1	Процентные доходы	2011	6.1	382 646	316 541
2	Процентные расходы	2012	6.1	258 725	135 230
3	Чистые процентные доходы	201	6.1	123 921	181 311
4	Комиссионные доходы	2021	6.2	87 848	116 147
5	Комиссионные расходы	2022	6.2	38 319	49 896
6	Чистые комиссионные доходы	202	6.2	49 529	66 251
7	Чистый доход по операциям с драгоценными металлами и драгоценными камнями	203	6.3	79	(126)
8	Чистый доход по операциям с ценными бумагами	204	6.4	2 012	(3 419)
9	Чистый доход по операциям с иностранной валютой	205	6.5	(3 186)	8 932
10	Чистый доход по операциям с производными финансовыми инструментами	206	6.6	9 450	21 759
11	Чистые отчисления в резервы	207	6.7	19 168	54 840
12	Прочие доходы	208	6.8	29 326	29 438
13	Операционные расходы	209	6.9	151 558	185 874
14	Прочие расходы	210	6.10	5 162	6 764
15	Прибыль (убыток) до налогообложения	211		35 243	56 668
16	Расход (доход) по налогу на прибыль	212	6.11	5 518	12 343
17	<b>ПРИБЫЛЬ (УБЫТОК)</b>	<b>2</b>		<b>29 725</b>	<b>44 325</b>
18	Сведения о прибыли на одну акцию в белорусских рублях				
19	Базовая прибыль на простую акцию	22	5.19	0,0025	0,0038
20	Разводненная прибыль на простую акцию	23	5.19	0,0025	0,0038

И.о. Председателя Правления банка

Т.Ю.Надольный

Главный бухгалтер – директор  
департамента бухгалтерского учета и  
налогообложения

О.С.Турбина

Дата подписания 03 февраля 2023 г.



**ОТЧЕТ**  
**об изменении собственного капитала**  
**за 2022 год**

Наименование банка **ОАО «Банк БелВЭБ»**

(в тысячах белорусских рублей)

N п/п	Наименование показателей	Символ	Наименование статей собственного капитала						всего собственный капитал
			уставный фонд	эмиссионный доход	резервный фонд	накопленная прибыль (убыток)	фонды переоценки статей баланса		
1	2	3	4	5	6	7	8	9	
<b>Раздел I. За год, предшествующий отчетному</b>									
1	Остаток 31 декабря 2020 г.	3011	117 408	–	72 821	406 278	9 484	605 991	
1.1	В том числе: результат от изменений учетной политики и (или) исправления существенных ошибок	30111	–	–	–	–	–	–	
2	Изменения статей собственного капитала	3012	–	–	4 433	40 522	(20 120)	24 835	
2.1	В том числе: совокупный доход	30121	x	x	x	44 325	(19 490)	24 835	
2.2	направление прибыли на пополнение фондов	30122	–	x	4 433	(4 433)	x	–	
2.3	операции с учредителями (участниками)	30123	–	–	–	–	x	–	
2.4	внесение в уставный фонд вкладов учредителей (участников)	301231	–	–	x	x	x	–	
2.5	выплата дивидендов акционерам	301232	x	x	x	–	x	–	
2.6	операции с выкупленными акциями собственной эмиссии	301233	–	x	x	x	x	–	
2.7	внесение акционерами денежных средств в резервный фонд, на покрытие убытков	301234	x	x	–	–	x	–	
2.8	перераспределение между статьями собственного капитала	30125	–	–	–	630	(630)	–	
2.9	прочие изменения	30126	–	–	–	–	–	–	
3	Остаток 31 декабря 2021 г.	3013	117 408	–	77 254	446 800	(10 636)	630 826	
<b>Раздел II. За отчетный год</b>									
4	Остаток 31 декабря 2021 г.	3011	117 408	–	77 254	446 800	–	630 826	
5	Изменения статей собственного капитала	3012	–	–	2 973	27 106	(43 353)	(43 353)	

Сл. заключение независимой  
 аудиторской фирмой  
 ООО «Б1 Аудиторские услуги»  
 01.08.2023

1	2	3	4	5	6	7	8	9
5.1	В том числе: совокупный доход	30121	x	x	x	29 725	(73 078)	(43 353)
5.2	направление прибыли на пополнение фондов	30122	-	x	2 973	(2 973)	x	-
5.3	операции с учредителями (участниками)	30123	-	-	-	-	x	-
5.4	внесение в уставный фонд вкладов учредителей (участников)	301231	-	-	x	x	x	-
5.5	выплата дивидендов акционерам	301232	x	x	x	-	x	-
5.6	операции с выкупленными акциями собственной эмиссии	301233	-	x	x	x	x	-
5.7	внесение акционерами денежных средств в резервный фонд, на покрытие убытков	301234	x	x	-	-	x	-
5.8	перераспределение между статьями собственного капитала	30125	-	-	-	948	(948)	-
5.9	прочие изменения	30126	-	-	-	-	-	-
6	Остаток 31 декабря 2022 г.	3013	117 408	-	80 227	474 500	(84 662)	587 473

И.о. Председателя Правления банка

Т.Ю.Надольный

Главный бухгалтер – директор  
департамента бухгалтерского учета и  
налогообложения

О.С.Турбина

Дата подписания 03 февраля 2023 г.





**СВЕДЕНИЯ**  
**о совокупном доходе**  
**за 2022 год**

Наименование банка **ОАО «Банк БелВЭБ»**

(в тысячах белорусских рублей)

№ п/п	Наименование статьи	Символ	Пункт примечаний	2022 год	2021 год
1	2	3	4	5	6
1	Прибыль (убыток)	301211		29 725	44 325
2	Прочие компоненты совокупного дохода	301212		(73 078)	(19 490)
2.1	В том числе: переоценка основных средств и прочего имущества	3012121		2 756	—
2.2	переоценка нематериальных активов	3012122		—	—
2.3	переоценка ценных бумаг, учитываемых по справедливой стоимости через прочий совокупный доход	3012123		(75 834)	(19 490)
2.4	переоценка инструментов хеджирования	3012124		—	—
2.5	переоценка прочих статей баланса	3012125		—	—
3	ИТОГО совокупный доход	30121	7	(43 353)	24 835


И.о. Председателя Правления банка

Т.Ю.Надольный

Главный бухгалтер – директор  
департамента бухгалтерского учета и  
налогообложения

О.С.Турбина

Дата подписания 03 февраля 2023 г.



**ОТЧЕТ**  
о движении денежных средств  
за 2022 год

Наименование банка ОАО «Банк БелВЭБ»

(в тысячах белорусских рублей)

№ п/п	Наименование статьи	Символ	Пункт примечаний	2022 год	2021 год
1	2	3	4	5	6
1	<b>ПОТОКИ ДЕНЕЖНЫХ СРЕДСТВ ОТ ОПЕРАЦИОННОЙ ДЕЯТЕЛЬНОСТИ</b>				
2	Полученные процентные доходы	70100		365 140	308 433
3	Уплаченные процентные расходы	70101		(261 122)	(138 259)
4	Полученные комиссионные доходы	70102		87 628	116 079
5	Уплаченные комиссионные расходы	70103		(38 509)	(49 398)
6	Чистый доход по операциям с драгоценными металлами и драгоценными камнями	70104		79	(247)
7	Чистый доход по операциям с ценными бумагами	70105		2 160	(3 419)
8	Чистый доход по операциям с иностранной валютой	70106		33 684	36 071
9	Чистый доход по операциям с производными финансовыми инструментами	70107		9 450	21 759
10	Прочие полученные доходы	70108		57 895	49 802
11	Прочие уплаченные расходы	70109		(115 567)	(161 554)
12	Уплаченный налог на прибыль	70110		(7 006)	(12 460)
13	Денежная прибыль (убыток) до изменения в операционных активах и операционных обязательствах - итого	701		133 832	166 807
14	Чистое снижение (прирост) денежных средств в Национальном банке	70200		2 753	11 393
15	Чистое снижение (прирост) денежных средств в банках	70201		26 674	(35 751)
16	Чистое снижение (прирост) денежных средств в ценных бумагах (кроме приобретенных ценных бумаг, учитываемых по амортизированной стоимости)	70202		29 827	(54 631)
17	Чистое снижение (прирост) денежных средств в форме кредитов, выданных клиентам	70203		474 094	158 162
18	Чистое снижение (прирост) денежных средств от производных финансовых активов	70204		2 739	(2 714)
19	Чистое снижение (прирост) денежных средств в прочих операционных активах	70205		(22 090)	11 259
20	Потоки денежных средств от изменения операционных активов - итого	702		513 997	87 718
21	Чистый прирост (снижение) денежных средств Национального банка	70300		(36 241)	36 214
22	Чистый прирост (снижение) денежных средств банков	70301			198 178
23	Чистый прирост (снижение) денежных средств клиентов	70302			(66 602)

См. заключение независимой аудиторской фирмой  
20 ФЕВ 2023  
ООО «Б1 Аудиторские услуги»

24	Чистый прирост (снижение) денежных средств от ценных бумаг банка	70303		(70 221)	34 750
25	Чистый прирост (снижение) денежных средств от производных финансовых обязательств	70304		(130)	(6 764)
26	Чистый прирост (снижение) денежных средств в прочих операционных обязательствах	70305		2 285	2 031
27	Потоки денежных средств от изменения операционных обязательств - итого	703		(1 174 262)	197 807
28	Чистый поток денежных средств, полученных (использованных) от операционной деятельности	70		(526 433)	452 332
29	<b>ПОТОКИ ДЕНЕЖНЫХ СРЕДСТВ ОТ ИНВЕСТИЦИОННОЙ ДЕЯТЕЛЬНОСТИ</b>				
30	Приобретение основных средств, нематериальных активов и других долгосрочных активов	71100		(27 465)	(36 855)
31	Продажа основных средств, нематериальных активов и других долгосрочных активов	71101		792	121
32	Приобретение долгосрочных финансовых вложений в уставные фонды других юридических лиц	71102		-	-
33	Продажа долгосрочных финансовых вложений в уставные фонды других юридических лиц	71103		415	-
34	Приобретение ценных бумаг, учитываемых по амортизированной стоимости	71104		-	(25 815)
35	Погашение (реализация) приобретенных ценных бумаг, учитываемых по амортизированной стоимости	71105		96 916	6
36	Чистый поток денежных средств, полученных (использованных) от инвестиционной деятельности	71		70 658	(62 543)
37	<b>ПОТОКИ ДЕНЕЖНЫХ СРЕДСТВ ОТ ФИНАНСОВОЙ ДЕЯТЕЛЬНОСТИ</b>				
38	Эмиссия акций	72100		-	-
39	Выкуп акций собственной эмиссии	72101		-	-
40	Продажа ранее выкупленных акций собственной эмиссии	72102		-	-
41	Выплата дивидендов	72103		-	-
42	Внесение акционерами денежных средств в резервный фонд, на покрытие убытков	72104		-	-
43	Чистый поток денежных средств, полученных (использованных) от финансовой деятельности	72		-	-
44	Влияние изменений валютного курса на денежные средства и их эквиваленты	73		42 113	(9 355)
45	Чистый прирост (снижение) денежных средств и их эквивалентов	74		(413 662)	380 434
46	Денежные средства и их эквиваленты на начало отчетного периода	740	8	x	801 345
47	Денежные средства и их эквиваленты на конец отчетного периода	741	8	768 117	x

И.о. Председателя Правления банка

Т.Ю.Надольный

Главный бухгалтер – директор департамента бухгалтерского учета и налогообложения

Дата подписания 03 февраля 2023 г.

О.С.Турбина

См. заключение независимой аудиторской фирмы от

20 ФЕВ 2023

ООО «Б1 Аудиторские услуги»



**ПРИМЕЧАНИЯ**

к годовой индивидуальной  
бухгалтерской (финансовой)  
отчетности ОАО «Банк БелВЭБ»  
за 2022 год

**1. Сведения о банке**

Открытое акционерное общество «Белвнешэкономбанк» зарегистрировано Национальным банком Республики Беларусь 12 декабря 1991 г., регистрационный номер 24.

Сокращенное наименование – ОАО «Банк БелВЭБ» (далее – Банк).

Регистрационный номер в Едином государственном регистре юридических лиц и индивидуальных предпринимателей – 100010078.

Юридический адрес Банка: просп. Победителей, 29, 220004, г. Минск, Республика Беларусь.

Банк осуществляет свою деятельность на основании следующих лицензий:

лицензия Национального банка Республики Беларусь на осуществление банковской деятельности от 21.12.2018 № 6;

специальное разрешение (лицензия) Министерства финансов Республики Беларусь на право осуществления профессиональной и биржевой деятельности по ценным бумагам от 29.07.2002 № 02200/5200-1246-918;

специальное разрешение (лицензия) Министерства финансов Республики Беларусь на право осуществления деятельности, связанной с драгоценными металлами и драгоценными камнями, от 23.06.2010 № 02200/21-00884 со сроком действия до 22.06.2025.

Банк на основании лицензии на осуществление банковской деятельности, выданной Национальным банком Республики Беларусь, имеет право на осуществление следующих банковских операций:

привлечение денежных средств физических и юридических лиц на счета и во вклады (депозиты);

размещение привлеченных денежных средств физических и юридических лиц на счета и во вклады (депозиты) от своего имени и за свой счет на условиях возвратности, платности и срочности;

открытие и ведение банковских счетов физических и юридических лиц;

открытие и ведение счетов в драгоценных металлах;

осуществление расчетного и кассового обслуживания физических и юридических лиц, в том числе банков-корреспондентов;

валютно-обменные операции;

купля-продажа драгоценных металлов в случаях, предусмотренных Национальным банком Республики Беларусь;

привлечение и размещение драгоценных металлов во вклады (депозиты) физических и юридических лиц;

выдача банковских гарантий;

доверительное управление денежными средствами по договору доверительного управления денежными средствами;



инкассация наличных денежных средств, драгоценных металлов и драгоценных камней и иных ценностей;

выпуск в обращение (эмиссия) банковских платежных карточек;

выдача ценных бумаг, подтверждающих привлечение денежных средств во вклады (депозиты) и размещение их на счета;

финансирование под уступку денежного требования (факторинг);

предоставление физическим и юридическим лицам специальных помещений или находящихся в них сейфов для банковского хранения документов и ценностей (денежных средств, ценных бумаг, драгоценных металлов и драгоценных камней и др.);

перевозка наличных денежных средств, драгоценных металлов и драгоценных камней и иных ценностей между банками и небанковскими кредитно-финансовыми организациями, их обособленными и структурными подразделениями, а также доставка таких ценностей клиентам банков и небанковских кредитно-финансовых организаций.

Полученные лицензии и разрешения позволяют Банку выступать в качестве универсального кредитно-финансового учреждения.

Банк, согласно критериям Национального банка Республики Беларусь, относится к системно значимым банкам Республики Беларусь группы значимости I, а также входит в группу банков Республики Беларусь с преобладающим участием иностранного капитала.

В 2022 году Банк обеспечил сохранение устойчивости функционирования и финансового состояния, а также выполнение обязательств в отношении клиентов в полном объеме и в установленные сроки.

По итогам 2022 года в рейтинге белорусских банков Банк сохранил позиции по размеру привлеченных средств клиентов и находится на 7 месте (доля Банка сократилась с 5,0% до 4,7%), переместился с 5 на 8 место по размеру активов (доля Банка по данному показателю сократилась с 5,3 % до 4,1 %), по объему выданных кредитов Банк переместился с 4 на 5 место (доля банка сократилась с 4,7% до 4,0 %) и с 6 на 8 место по величине собственного капитала (с 4,6 % до 3,7 %).

Форма собственности Банка: смешанная, с участием иностранного капитала.

На 31.12.2022 акции, находящиеся в обращении, были в собственности следующих акционеров:

	31.12.2022	В процентах 31.12.2021
Государственная корпорация развития «ВЭБ.РФ»	97,52	97,52
Комитет государственного имущества Минского городского исполнительного комитета	2,29	2,29
Прочие	0,19	0,19
<b>Итого</b>	<b>100,00</b>	<b>100,00</b>

По состоянию на 31.12.2022 и на 31.12.2021 зарегистрированный уставный фонд Банка составляет 117 407 500 белорусских рублей.



Территориальная сеть Банка по состоянию на 31.12.2022 насчитывает 30 сервисных офисов – это структурные подразделения Банка, не имеющие самостоятельного баланса, в том числе 5 из них в областных городах, 13 – в г. Минске, 12 – в крупных и мелких городах страны.

## **2. Основа подготовки годовой индивидуальной бухгалтерской (финансовой) отчетности**

Организация и ведение бухгалтерского учета и отчетности в Банке в течение отчетного года осуществлялись в соответствии с:

Законом Республики Беларусь от 12.07.2013 № 57-3 «О бухгалтерском учете и отчетности»;

Инструкцией об организации ведения бухгалтерского учета и составления бухгалтерской (финансовой) отчетности, утвержденной постановлением Правления Национального банка Республики Беларусь от 12.12.2013 № 728 (с изменениями и дополнениями от 24.08.2021 № 243);

Инструкцией о порядке применения Плана счетов бухгалтерского учета в банках и небанковских кредитно-финансовых организациях, открытом акционерном обществе «Банк Развития Республики Беларусь», утвержденной постановлением Правления Национального банка Республики Беларусь от 29.08.2013 № 506 (с изменениями и дополнениями от 24.12.2021 № 410), Планом счетов бухгалтерского учета в банках и небанковских кредитно-финансовых организациях, открытом акционерном обществе «Банк Развития Республики Беларусь» (далее – План счетов 506);

Инструкцией по признанию в бухгалтерском учете доходов и расходов, утвержденной постановлением Правления Национального банка Республики Беларусь от 30.07.2009 № 125 (с изменениями и дополнениями от 14.03.2022 № 122, далее – Инструкция 125);

Учетной политикой ОАО «Банк БелВЭБ», утвержденной приказом Председателя Правления Банка от 31.12.2013 № 1107 (в редакции от 24.12.2021 № 524, далее – Учетная политика);

Порядком организации ведения бухгалтерского учета и составления отчетности в ОАО «Банк БелВЭБ», утвержденными постановлением Правления Банка от 25.06.2014 № 243 (с изменениями и дополнениями от 22.12.2021 № 57);

Порядком признания доходов и расходов в бухгалтерском учете ОАО «Банк БелВЭБ», утвержденным постановлением Правления ОАО «Белвнешэкономбанк» от 14.12.2009 № 232 (с изменениями и дополнениями от 27.06.2022 № 42, далее – Порядок 232); иными нормативными правовыми актами, регламентирующими порядок ведения бухгалтерского учета и составления бухгалтерской (финансовой) отчетности.

Бухгалтерский учет и отчетность основываются на принципах непрерывности деятельности, обособленности, начисления, соответствия доходов и расходов, правдивости, преобладания экономического содержания, осмотрительности, нейтральности, полноты, понятности, сопоставимости, уместности.





Отчетным периодом является календарный год – с 01.01.2022 по 31.12.2022 включительно.

Функциональной валютой и валютой представления годовой индивидуальной бухгалтерской (финансовой) отчетности Банка является национальная валюта Республики Беларусь – белорусский рубль.

Все формы годовой индивидуальной бухгалтерской (финансовой) отчетности представлены со сравнительной информацией за предыдущий отчетный период для возможности анализа статей активов, обязательств, доходов и расходов Банка. Годовая индивидуальная бухгалтерская (финансовая) отчетность за 2022 год составлена с учетом всех структурных подразделений Банка в тысячах белорусских рублей в целых числах, если не указано иное.

Годовая индивидуальная бухгалтерская (финансовая) отчетность составлена в соответствии с Инструкцией по составлению годовой индивидуальной бухгалтерской (финансовой) отчетности, утвержденной постановлением Правления Национального банка Республики Беларусь от 09.11.2011 № 507 (в редакции от 24.12.2021 № 410), и представляется в следующем составе:

- бухгалтерский баланс;
- отчет о прибылях и убытках;
- отчет об изменении собственного капитала;
- отчет о движении денежных средств;
- примечания к годовой индивидуальной бухгалтерской (финансовой) отчетности.

Годовая индивидуальная бухгалтерская (финансовая) отчетность сопровождается аудиторским заключением, которое подтверждает ее достоверность.

В примечаниях к годовой индивидуальной бухгалтерской (финансовой) отчетности дополнительно раскрывается информация в соответствии с нижеприведенными национальными стандартами финансовой отчетности, правовыми актами:


Национальным стандартом финансовой отчетности 1 «Представление финансовой отчетности» (НСФО 1), утвержденным постановлением Совета директоров Национального банка Республики Беларусь от 28.09.2007 № 300;

Национальным стандартом финансовой отчетности 2 «Запасы» (НСФО 2), утвержденным постановлением Правления Национального банка Республики Беларусь от 28.12.2012 № 741 (далее – НСФО 2 «Запасы»);

Национальным стандартом бухгалтерского учета и финансовой отчетности 5-F «Долгосрочные активы, предназначенные для продажи, и прекращенная деятельность» (НСФО 5-F), утвержденным постановлением Правления Национального банка Республики Беларусь от 18.11.2014 № 703 (далее – НСФО 5-F «Долгосрочные активы, предназначенные для продажи, и прекращенная деятельность»);

Национальным стандартом финансовой отчетности 7 «Отчет о движении денежных средств» (НСФО 7), утвержденным постановлением Совета директоров Национального банка Республики Беларусь от 28.09.2007 № 296;

Национальным стандартом финансовой отчетности 7-F «Финансовые инструменты: раскрытие информации» (НСФО 7-F), утвержденным



постановлением Совета директоров Национального банка Республики Беларусь от 26.06.2007 № 197;

Национальным стандартом финансовой отчетности 8 «Учетная политика, изменения в расчетных бухгалтерских оценках и ошибки» (НСФО 8), утвержденным постановлением Совета директоров Национального банка Республики Беларусь от 28.09.2007 № 298;

Национальным стандартом финансовой отчетности 8-F «Операционные сегменты» (НСФО 8-F), утвержденным постановлением Совета директоров Национального банка Республики Беларусь от 02.02.2010 № 30;

Национальным стандартом финансовой отчетности 10 «События после отчетной даты» (НСФО 10) для банковской системы, утвержденным постановлением Совета директоров Национального банка Республики Беларусь от 25.06.2004 № 201 (далее – НСФО 10 «События после отчетной даты»);

Национальным стандартом финансовой отчетности 12 «Налоги на прибыль» (НСФО 12), утвержденным постановлением Правления Национального банка Республики Беларусь от 25.06.2013 № 392 (далее – НСФО 12 «Налоги на прибыль»);

Национальным стандартом финансовой отчетности 16 «Основные средства» (НСФО 16), утвержденным постановлением Правления Национального банка Республики Беларусь от 28.12.2012 № 708 (далее – НСФО 16 «Основные средства»);

Национальным стандартом бухгалтерского учета, бухгалтерской (финансовой) отчетности 17 «Аренда» (НСФО 17), утвержденным постановлением Правления Национального банка Республики Беларусь от 13.10.2017 № 413 (далее – НСФО 17 «Аренда»);


Национальным стандартом финансовой отчетности 19 «Вознаграждения работникам» (НСФО 19), утвержденным постановлением Правления Национального банка Республики Беларусь от 22.04.2011 № 149 (далее – НСФО 19 «Вознаграждения работникам»);

Национальным стандартом финансовой отчетности 21 «Влияние изменений валютных курсов» (НСФО 21), утвержденным постановлением Совета директоров Национального банка Республики Беларусь от 28.09.2007 № 297 (далее – НСФО 21 «Влияние изменений валютных курсов»);

Национальным стандартом финансовой отчетности 24 «Раскрытие информации о связанных сторонах» (НСФО 24) для банков, утвержденным постановлением Совета директоров Национального банка Республики Беларусь от 30.06.2005 № 194;

Национальным стандартом финансовой отчетности 32 «Финансовые инструменты: представление информации» (НСФО 32), утвержденным постановлением Совета директоров Национального банка Республики Беларусь от 27.12.2007 № 406 (далее – НСФО 32 «Финансовые инструменты: представление информации»);

Национальным стандартом финансовой отчетности 33 «Прибыль на акцию» (НСФО 33), утвержденным постановлением Совета директоров Национального банка Республики Беларусь от 28.09.2007 № 297 (далее – НСФО 33 «Прибыль на акцию»);



Национальным стандартом финансовой отчетности 37 «Резервы, условные обязательства и условные активы» (НСФО 37) для банковской системы, утвержденным постановлением Совета директоров Национального банка Республики Беларусь от 30.06.2004 № 209;

Национальным стандартом финансовой отчетности 38 «Нематериальные активы» (НСФО 38), утвержденным постановлением Правления Национального банка Республики Беларусь от 14.01.2013 № 25 (далее – НСФО 38 «Нематериальные активы»);

Национальным стандартом финансовой отчетности 39 «Финансовые инструменты: признание и оценка» (НСФО 39) для банков, утвержденным постановлением Совета директоров Национального банка Республики Беларусь от 29.12.2005 № 422 (далее – НСФО 39 «Финансовые инструменты: признание и оценка»);

Национальным стандартом бухгалтерского учета, бухгалтерской (финансовой) отчетности 40 «Инвестиционная недвижимость» (НСФО 40), утвержденным постановлением Правления Национального банка Республики Беларусь от 13.10.2017 № 412 (далее – НСФО 40 «Инвестиционная недвижимость»);

Инструкцией по бухгалтерскому учету операций с ценными бумагами, утвержденной постановлением Правления Национального банка Республики Беларусь от 01.03.2021 № 52 (далее – Инструкция 52).

### **3. Существенные элементы учетной политики**

#### **Финансовые инструменты**

Признание, оценка при первоначальном признании и в последующем, прекращение признания финансовых инструментов в бухгалтерском учете осуществляется Банком в соответствии с требованиями НСФО 39 «Финансовые инструменты: признание и оценка», НСФО 32 «Финансовые инструменты: представление информации», нормативными правовыми актами и локальными правовыми актами Банка, регламентирующими порядок осуществления операций с финансовыми инструментами, в том числе Инструкции по бухгалтерскому учету операций с ценными бумагами, утвержденной постановлением Правления Национального банка Республики Беларусь от 01.03.2021 № 52.

При признании финансового инструмента в бухгалтерском учете Банк осуществляет классификацию финансового инструмента или составляющих его частей как финансовый актив, финансовое обязательство или долевой инструмент в соответствии с сущностью предмета и объекта договора.

Классификация и реклассификация финансовых инструментов в бухгалтерском учете осуществляется по категориям и подгруппам в соответствии с требованиями законодательства и локальным нормативным актом Банка, регулирующим порядок классификации и оценки финансовых инструментов.

При покупке или продаже по стандартной процедуре финансовых активов, признание или прекращение признания финансовых инструментов осуществляется по правилам учета на дату проведения расчетов.





Датой проведения расчетов признается дата, на которую актив поставляется Банку или поставляется Банком. Учет на дату проведения расчетов предусматривает:

признание финансового актива в день получения его Банком;

прекращение признания продаваемого финансового актива, признание всех доходов и расходов от продажи финансового актива, в день передачи его Банком.

Амортизированная стоимость ценных бумаг, справедливая стоимость ценных бумаг определяются в последний рабочий день отчетного периода (месяца), при получении (уплате) процентного дохода по ценной бумаге, реклассификации, частичном погашении, прекращении признания ценных бумаг.

По приобретенным, эмитированным (выданным) ценным бумагам, учитываемым по справедливой стоимости через прибыль или убыток, процентные доходы (расходы), операционные доходы в виде дивидендов признаются отдельно.

Прекращение признания ценных бумаг (выбытие ценных бумаг) в пределах одного выпуска осуществляется по методу ФИФО: первой списывается стоимость тех ценных бумаг, которые были приобретены первыми по времени.

Порядок бухгалтерского учета операций по прекращению признания ценных бумаг по договорам, не предусматривающим продажу с уплатой денежных средств (зачет, отступное, мена и др.), операций, осуществляемых Банком в рамках профессиональной деятельности по ценным бумагам, определяется Банком в отдельных локальных правовых актов Банка с учетом условий договоров и требований законодательства.


### **Производные финансовые инструменты**

Производные финансовые инструменты учитываются в бухгалтерском учете по справедливой стоимости как активы, если их справедливая стоимость положительная (справедливая стоимость требований превышает справедливую стоимость обязательств), или как обязательства, если их справедливая стоимость отрицательная (справедливая стоимость обязательств превышает справедливую стоимость требований).

При первоначальном признании производные финансовые инструменты учитываются по справедливой стоимости, и в последующем изменение справедливой стоимости производного финансового инструмента отражается в последний рабочий день отчетного периода и при прекращении признания.

### **Основные средства**

Признание, оценка при первоначальном признании и в последующем, прекращение признания основных средств в бухгалтерском учете осуществляются в соответствии с НСФО 16 «Основные средства», Инструкцией о порядке начисления амортизации основных средств и нематериальных активов, утвержденной постановлением Министерства экономики Республики Беларусь, Министерства финансов Республики Беларусь, Министерства архитектуры и строительства Республики Беларусь от 27.02.2009 № 16-3/2009 (далее – Инструкция о порядке начисления амортизации), иными актами законодательства и локальным



правовым актом, регламентирующим порядок проведения процедуры обесценения имущества Банка, другими локальными правовыми актами Банка.

Основные средства признаются в бухгалтерском учете по первоначальной стоимости.

Банк осуществляет систематическое перенесение стоимости основных средств на затраты посредством начисления амортизации в соответствии с Инструкцией о порядке начисления амортизации с использованием линейного способа.

Годовая сумма амортизационных отчислений определяется исходя из амортизируемой стоимости объекта основного средства и нормативного срока службы или срока полезного использования путем умножения амортизируемой стоимости на рассчитанную годовую линейную норму амортизационных отчислений. Месячная сумма амортизационных отчислений составляет 1/12 их годовой суммы.

Сроки полезного использования и нормативные сроки службы объектов основных средств определяются комиссией по проведению амортизационной политики и по работе с основными средствами, нематериальными активами и прочим имуществом в ОАО «Банк БелВЭБ» (далее – Комиссия) на основании нормативных сроков службы основных средств, установленных постановлением Министерства экономики Республики Беларусь от 30.09.2011 № 161 «Об установлении нормативных сроков службы основных средств и признании утратившими силу некоторых постановлений Министерства экономики Республики Беларусь», и диапазонов сроков полезного использования амортизируемого имущества, установленных Инструкцией о порядке начисления амортизации.


Оценочные сроки полезного использования каждого объекта основных средств определены в следующем размере:

	Годы
Здания	50 – 100
Мебель и принадлежности	5 – 10
Компьютеры и оргтехника	5
Транспортные средства	5 – 8

В периоды функционирования основных средств в условиях эксплуатации, отличающихся от принятых при установлении нормативных сроков службы или сроков полезного использования, Комиссия вправе скорректировать годовую и месячную нормы амортизации объекта путем применения поправочного коэффициента.

В 2022 г. начисление амортизации по основным средствам осуществлялось с использованием линейного способа.

Переоценка основных средств, доходных вложений в материальные активы, объектов незавершенного строительства и оборудования к установке производится (либо не производится) в случаях, установленных законодательством, по состоянию на 1 января года, следующего за отчетным, в соответствии с приказом Председателя Правления Банка.







подтверждения признаков обесценения нематериальных активов и возможности определения сумм их обесценения с достаточной надежностью в соответствии с требованиями НСФО 38 «Нематериальные активы» и в порядке, установленном локальным нормативным актом, регламентирующим порядок проведения процедуры обесценения имущества Банка.

### **Запасы**

Отнесение активов к запасам, определение их состава, признание, оценка при первоначальном признании и в последующем, прекращение признания запасов в бухгалтерском учете осуществляются в соответствии с НСФО 2 «Запасы», иными актами законодательства, а также локальным правовым актом Банка, регламентирующим порядок оприходования, учета, использования и списания запасов.

Активы, имеющие материально-вещественную форму, признаются в бухгалтерском учете в качестве отдельных предметов в составе средств в обороте, если они не отнесены Банком к основным средствам, но являются при этом инвентарем, хозяйственными принадлежностями, инструментом, оснасткой и приспособлениями, сменным оборудованием, специальной (защитной), форменной и фирменной одеждой и обувью, временными (нетитульными) сооружениями и приспособлениями и т.п.

Активы, имеющие материально-вещественную форму и используемые (потребляемые) в процессе производства при выполнении работ и оказании услуг или используемые для управленческих нужд Банка, не относимые к основным средствам или предметам в соответствии с законодательством и Учетной политикой, являются материалами. К ним относятся сырье, основные и вспомогательные материалы, комплектующие изделия, горюче-смазочные материалы, запасные части и т.п.

К запасам относятся и иные активы в соответствии с НСФО 2 «Запасы».


Запасы принимаются к бухгалтерскому учету по фактической себестоимости.

### **Долгосрочные активы, предназначенные для продажи**

Классификация, оценка при первоначальном признании и в последующем, прекращение признания долгосрочных активов, групп выбытия как предназначенных для продажи осуществляются в соответствии с НСФО 5-F «Долгосрочные активы, предназначенные для продажи, и прекращенная деятельность», иными актами законодательства, локальными правовыми актами и Учетной политикой.

Начисление амортизации по долгосрочным активам, признанным в качестве активов, предназначенных для продажи, и долгосрочным активам, находящимся в составе группы выбытия, не производится.

В случае если долгосрочный актив, ранее признанный как предназначенный для продажи, перестал соответствовать указанным критериям классификации, признание данного актива как предназначенного для продажи осуществляется в том отчетном периоде (месяце), в котором перестали выполняться критерии



классификации на основании решения уполномоченного органа управления Банка.

Срок исполнения решения о продаже может превышать один год в связи с возникшими событиями и обстоятельствами, неподконтрольными Банку.

Продление указанного периода не препятствует классификации долгосрочного актива или группы выбытия как предназначенных для продажи, если при этом существуют достаточные подтверждения твердого намерения Банка выполнить решение о продаже данного актива или группы выбытия:

наличие договора на продажу с условиями передачи долгосрочного актива или группы выбытия, которые ведут к продлению периода, необходимого для завершения продажи;

в течение первоначально определенного годового периода возникают обстоятельства, в результате которых операции по продаже долгосрочного актива или группы выбытия, ранее классифицированных как предназначенные для продажи, к концу этого периода не происходит. При этом в течение первоначально определенного годового периода Банком предприняты все необходимые действия для реагирования на изменение обстоятельств, данный актив или группа выбытия являются предметами активного предложения на рынке по цене, которая обоснована с учетом изменившихся обстоятельств, и выполняются критерии классификации.

### **Инвестиционная недвижимость**


Классификация, оценка при первоначальном признании и в последующем, прекращение признания в бухгалтерском учете инвестиционной недвижимости осуществляются в соответствии с НСФО 40 «Инвестиционная недвижимость», иными актами законодательства, локальными правовыми актами и Учетной политикой.

Инвестиционная недвижимость после ее признания в бухгалтерском учете в качестве таковой в соответствии с условиями признания, учитывается по первоначальной стоимости.

Переоценка инвестиционной недвижимости производится в случаях, установленных законодательством, по состоянию на 1 января года, следующего за отчетным, на основании приказа Председателя Правления Банка. В случае проведения переоценки инвестиционная недвижимость учитывается по переоцененной стоимости.

На конец каждого отчетного года Банк признает в бухгалтерском учете сумму обесценения (восстановления обесценения) инвестиционной недвижимости при условии наличия документального подтверждения признаков обесценения инвестиционной недвижимости и возможности определения сумм обесценения с достаточной надежностью в соответствии с требованиями НСФО 40 «Инвестиционная недвижимость».

При прекращении признания (выбытии) инвестиционной недвижимости накопленные по ней за весь период эксплуатации суммы амортизации и обесценения относятся на уменьшение первоначальной (переоцененной) стоимости объекта инвестиционной недвижимости.



выбывающей инвестиционной недвижимости признается в бухгалтерском учете в качестве расходов от выбытия инвестиционной недвижимости. Суммы переоценки по выбывшей инвестиционной недвижимости, ранее переведенной из операционной недвижимости, и признанные в капитале, переносятся на нераспределенную прибыль в полном объеме.

### **Аренда**

Классификация аренды, принципы признания и оценки в бухгалтерском учете активов, обязательств, доходов, расходов, вытекающих из договоров аренды, осуществляются в соответствии НСФО 17 «Аренда», иными актами законодательства, локальными правовыми актами и Учетной политикой.

Банк осуществляет систематическое перенесение стоимости имущества, переданного в аренду, на затраты производства посредством начисления амортизации в соответствии с Инструкцией о порядке начисления амортизации с использованием линейного способа.

Годовая сумма амортизационных отчислений определяется исходя из амортизируемой стоимости имущества, переданного в аренду, и нормативного срока службы или срока полезного использования путем умножения амортизируемой стоимости на рассчитанную годовую линейную норму амортизационных отчислений. Месячная сумма амортизационных отчислений составляет 1/12 их годовой суммы.


Сумма переоценки (дооценки или уценки) имущества, переданного в аренду, проводится оборотами отчетного года.

### **Признание операций в иностранной валюте**

Бухгалтерский учет операций в иностранной валюте, в том числе курсовых разниц, возникающих при переоценке денежных статей, осуществляется в соответствии с требованиями НСФО 21 «Влияние изменений валютных курсов» и Инструкции по бухгалтерскому учету операций в иностранной валюте в банках Республики Беларусь, утвержденной постановлением Совета директоров Национального банка Республики Беларусь от 26.12.2007 № 398.

Переоценка всех активов и обязательств в иностранной валюте, а также внебалансовых счетов в иностранной валюте производится в порядке, установленном нормативными правовыми актами Национального банка Республики Беларусь, ежедневно, по мере изменения официального курса соответствующей валюты в программном модуле (учетно-операционная система «Equation») автоматически.

При возможности совершения в соответствии с требованиями законодательства операции в иностранной валюте в случаях, когда оценка ее эквивалента в белорусских рублях составляет сумму ниже наименьшего номинала соответствующей валюты (с учетом округления равна нулю), в регистрах аналитического учета (на счетах аналитического учета) такая операция отражается в сумме иностранной валюты с эквивалентом в белорусских рублях, равным нулю.





Курсовые разницы, образовавшиеся в результате округлений при переоценке денежных статей, относятся на счета по учету доходов или расходов один раз в месяц – в последний рабочий день отчетного периода (месяца).

В случае осуществления в текущем году до даты подписания форм годовой индивидуальной бухгалтерской (финансовой) отчетности за отчетный год Председателем Правления Банка и главным бухгалтером Банка (в рамках работы по составлению годовой бухгалтерской (финансовой) отчетности) корректировок по доходам и расходам в иностранной валюте, применяются официальные курсы на последний календарный день отчетного года. Возникающие курсовые разницы при этом признаются доходами (расходами) текущего года.

### **Признание доходов и расходов**

Классификация, применение принципа начисления и подходы к признанию в бухгалтерском учете доходов и расходов осуществляются в соответствии с Инструкцией 125, Планом счетов 506, другими нормативными правовыми актами, локальным правовым актом Банка, регулирующим порядок признания доходов и расходов в бухгалтерском учете.

Доходы и расходы, возникающие в результате операций, совершаемых Банком, определяются исходя из условий договоров и (или) требований законодательства. Каждый вид дохода и расхода признается отдельно, за исключением случаев, предусмотренных нормативными правовыми актами Национального банка Республики Беларусь.


### **Резервы и фонды**

Банк осуществляет формирование и использование специальных резервов на покрытие возможных убытков по активам и операциям, не отраженным на балансе, в соответствии с Инструкцией о порядке формирования и использования специальных резервов на покрытие возможных убытков по активам и операциям, не отраженным на балансе, утвержденной постановлением Правления Национального банка Республики Беларусь от 28.09.2006 № 138 (с изменениями и дополнениями от 31.05.2022 № 203), (далее – Инструкция 138), и требованиями локальных правовых актов Банка.

Формирование резервов на покрытие возможных убытков по долевым участиям и вложениям в дочерние юридические лица, резерва по возмещению денежных средств, списанных со счетов клиентов при несанкционированном использовании банковских платежных карточек, резервов на покрытие возможных убытков по расчетам с дебиторами и использование резервов осуществляется в случае принятия отдельных решений уполномоченным органом Банка.

Формирование резерва под снижение стоимости запасов, которые устарели, повреждены или текущая рыночная стоимость которых снизилась, осуществляется в соответствии с требованиями НСФО 2 «Запасы»: не позднее последнего рабочего дня отчетного года.

Банк осуществляет формирование и использование резервов по задолженности по просроченным, начисленным



учитываемой на балансовых счетах по учету начисленных и просроченных доходов (далее – задолженность по доходам) и не погашенной в срок, установленный договором и (или) законодательством (далее – резервы по доходам) в порядке, предусмотренном Инструкцией 125, Порядком 232.

Классификация задолженности по доходам по срокам ее непогашения со дня наступления срока платежа (с даты признания задолженности по доходам в бухгалтерском учете, если срок не установлен) (по группам) осуществляется Банком в соответствии с Инструкцией 125, Порядком 232.

Создание, регулирование (увеличение, уменьшение), аннулирование резервов по доходам производится ежедневно по каждому лицевому счету аналитического учета доходов, на котором учитывается задолженность по доходам в порядке, установленном Инструкцией 125, Порядком 232.

Резерв по доходам используется на списание задолженности по доходам, признанной Банком безнадежной к получению, в соответствии с Порядком 232. Бухгалтерский учет формирования, регулирования и использования резервов по доходам осуществляется в соответствии с Порядком 232 и Планом счетов 506.

Банк признает в бухгалтерском учете ожидаемые суммы оплаты накапливаемых оплачиваемых дней отпусков работников Банка, включая отчисления в бюджет государственного внебюджетного фонда социальной защиты населения Республики Беларусь и отчисления на обязательное страхование от несчастных случаев на производстве и профессиональных заболеваний в Белорусское республиканское унитарное страховое предприятие «Белгосстрах», в соответствии с НСФО 19 «Вознаграждения работникам» и локальным правовым актом, регламентирующим порядок формирования и использования резерва на оплату отпусков.

Формирование и использование фондов проводится в соответствии с законодательством, локальным нормативным актом, регулирующим положения о формировании и использовании прибыли и фондов.

Банк формирует следующие фонды: фонд развития Банка, фонд дивидендов, резервный фонд, резервный фонд заработной платы, фонд «Жилье», фонд годового бонуса, иные фонды, решение о формировании которых принято Общим собранием акционеров в размерах, установленных Общим собранием акционеров.

### **Исчисление и уплата налогов**

Исчисление и уплата налогов осуществляется в соответствии с актами налогового законодательства.

Текущий налог на прибыль, отложенные налоговые активы и обязательства определяются Банком в соответствии с НСФО 12 «Налоги на прибыль» и Порядком 232.

Налоговые вычеты прошлого налогового периода по основным средствам и нематериальным активам принимаются к вычету равными долями в каждом отчетном периоде по 1/12.



Уплата земельного налога производится ежеквартально не позднее 22-го числа второго месяца каждого квартала - в размере одной четвертой годовой суммы земельного налога.

Уплата налога на недвижимость производится ежеквартально не позднее 22-го числа третьего месяца каждого квартала в размере одной четвертой исчисленной годовой суммы налога.

#### **4. Подготовительная работа, предшествующая составлению годовой индивидуальной бухгалтерской (финансовой) отчетности**

В целях своевременного и качественного составления годовой индивидуальной бухгалтерской (финансовой) отчетности в конце отчетного года Банком была проведена подготовительная работа.

Произведена сверка аналитического учета с синтетическим. Расхождений не установлено.

Проведена работа по урегулированию дебиторской и кредиторской задолженности, сумм до выяснения. Осуществлена инвентаризация активов и обязательств в соответствии с законодательством.


Проведена ревизия касс. Фактическое наличие денежных средств и других ценностей соответствует данным бухгалтерского учета.

В связи с отсутствием имущества (основных средств, инвестиционной недвижимости, долгосрочных активов, предназначенных для продажи, нематериальных активов, запасов, в том числе запасов, полученных в погашение задолженности), подлежащего обесценению (восстановлению обесценения), процедура обесценения имущества не проводилась. Резерв под снижение стоимости запасов, в том числе запасов, полученных в погашение задолженности не создавался.

В соответствии с подпунктом 1.1.1 пункта 1 Указа Президента Республики Беларусь от 20.10.2006 № 622 «О вопросах переоценки основных средств, доходных вложений в материальные активы, объектов незавершенного строительства и оборудования к установке» в обязательном порядке проводится переоценка зданий, сооружений и передаточных устройств в случае достижения показателя уровня инфляции в ноябре текущего календарного года за предшествующий ему период с даты проведения последней переоценки, осуществленной в обязательном порядке в соответствии с требованиями законодательства (декабрь 2013 г.), рассчитываемого и публикуемого Национальным статистическим комитетом, 100 и более процентов.

Так как уровень инфляции в ноябре 2022 года по сравнению с декабрем 2013 года составил 120,8 %, Банком проводилась переоценка зданий, сооружений, передаточных устройств по состоянию на 01.01.2023 с применением метода прямой оценки и индексного метода.

Проведена работа по подтверждению остатков на счетах корпоративных клиентов по состоянию на 01.01.2023. Количество счетов, подлежащих подтверждению, составило 50 955. В соответствии с пунктом 7.6 главы 7 раздела I Договора о комплексном банковском обслуживании корпоративных клиентов





(условия публичной оферты), утвержденного приказом заместителя Председателя Правления ОАО «Банк БелВЭБ» от 03.09.2020 № 734, по состоянию на 1 января каждого года Банк выдает (направляет) клиенту выписку из лицевого счета. Остаток средств на счете клиент подтверждает в порядке, предусмотренном в пункте 7.5: в течение десяти календарных дней после получения выписки из лицевого счета клиент обязан письменно сообщить Банку о суммах, ошибочно или излишне списанных, не списанных со счета, ошибочно или излишне зачисленных на счет. Так как возражений и претензий от клиентов не получено, все счета являются подтвержденными. При подтверждении остатков на 127 счетах банков не подтвержден 1 счет, т.к. отозвана лицензия у банка корреспондента.

## 5. Пояснения к бухгалтерскому балансу

### 5.1. Денежные средства

Символ		31.12.2022	31.12.2021
	Денежные средства в кассе	58 008	27 231
	Денежные средства в банкоматах	28 014	36 352
<b>1101</b>	<b>Итого</b>	<b>86 022</b>	<b>63 583</b>

Денежные средства в банкоматах включают в себя наличные денежные средства, находящиеся в банкоматах, платежно-справочных терминалах самообслуживания, а также в иных используемых банком технических устройствах, посредством которых осуществляются операции по приему, выдаче наличных денег, в автоматических депозитных машинах, электронных кассирах.


Их балансовая стоимость в достаточной степени отражает их справедливую стоимость.

### 5.2. Средства в Национальном банке

Символ		31.12.2022	31.12.2021
	Средства на корреспондентских счетах	379 917	488 475
	Обязательные резервы	26 614	29 368
	Средства в расчетах	4	—
<b>1103</b>	<b>Итого</b>	<b>406 535</b>	<b>517 843</b>

В процессе осуществления своей деятельности Банк размещает в Национальном банке Республики Беларусь средства на корреспондентских счетах для расчетов в национальной и иностранной валюте, срочные депозиты и депонирует сумму обязательных резервов.

Для данных финансовых инструментов балансовая стоимость в достаточной степени отражает их справедливую стоимость.



**5.3. Средства в банках**

Символ	31.12.2022	31.12.2021
Средства на корреспондентских счетах	302 178	629 721
Средства в расчетах и по иным операциям с банками	40 626	5 671
Иные счета в других банках	17 446	5 852
Средства на корреспондентских счетах в драгоценных металлах	696	3 168
Начисленные доходы	501	167
Кредиты	–	36 381
Сумма созданного резерва	(31 607)	(268)
<b>1104 Итого</b>	<b>329 840</b>	<b>680 692</b>

Банк имеет широкую корреспондентскую сеть.

Средства, находящиеся на корреспондентских счетах, открытых в других банках (счета «Ностро»), используются для расчетов как в белорусских рублях, так и в иностранной валюте.

Средства, предоставленные банкам и специализированным финансовым организациям в качестве обеспечения исполнения обязательств, на 31.12.2022 составили 6 446 тыс. белорусских рублей, на 31.12.2021 – 5 852 тыс. белорусских рублей.


Балансовая стоимость остатков на корреспондентских и прочих счетах в банках-резидентах и банках-нерезидентах представляет собой разумную оценку их справедливой стоимости.

В течение 2022 года сделки на межбанковском рынке заключались в долларах США, евро, в российских и белорусских рублях, а также в китайских юанях и тенге.

Банк также предоставляет кредиты другим банкам. Активные операции на межбанковском рынке осуществляются в пределах действующих лимитов, установленных для банков-контрагентов.

Кредиты, предоставленные другим банкам, имеют краткосрочный характер, поэтому Банк считает их балансовую стоимость приближенной к справедливой.

Рост резервов в 2022 году связан с формированием резервов по активам, в отношении которых применены (наложены) международные санкции, приведшие к утрате Банком фактической возможности распоряжения данными активами, а также возникновением признаков финансовой неустойчивости у банков – нерезидентов Республики Беларусь.



Динамика сумм резервов, созданных на покрытие возможных убытков по средствам в банках приведена ниже.

	2022 г.	2021 г.
<b>По состоянию на 1 января</b>	<b>268</b>	<b>50</b>
Создание резерва	26 733	274
Эффект изменения валютных курсов	4 606	(56)
<b>По состоянию на 31 декабря</b>	<b>31 607</b>	<b>268</b>

#### 5.4. Ценные бумаги

В связи со вступлением в силу с 01.01.2022 Инструкции о бухгалтерском учете операций с ценными бумагами (постановление Правления Национального банка Республики Беларусь от 01.03.2021 № 52) Банком был осуществлен переход на бухгалтерский учет ценных бумаг в соответствии с требованиями Международных стандартов финансовой отчетности.


Классифицированные Банком при первоначальном признании приобретенные ценные бумаги признаются в следующих группах:

ценные бумаги, учитываемые по справедливой стоимости через прибыль и убыток;

ценные бумаги, учитываемые по амортизированной стоимости;

ценные бумаги, учитываемые по справедливой стоимости через прочий совокупный доход.

Символ	31.12.2022	31.12.2021
Долговые ценные бумаги, учитываемые по справедливой стоимости через прочий совокупный доход	611 976	x
Долговые ценные бумаги, учитываемые по амортизированной стоимости	30 097	x
Начисленные доходы	12 565	9 364
Ценные бумаги, учитываемые по справедливой стоимости через прибыль или убыток	3 931	3 839
Облигации, имеющиеся в наличии для продажи	x	666 046
Облигации, удерживаемые до погашения	x	133 594
Сумма созданного резерва	(1 076)	(6 437)
<b>1105 Итого</b>	<b>657 493</b>	<b>806 406</b>





Информация по движению резервов на покрытие возможных убытков по ценным бумагам представлена ниже.

	2022 г.	2021 г.
<b>По состоянию на 1 января</b>	<b>6 437</b>	<b>17 817</b>
Восстановление резерва	(1 913)	(10 841)
Эффект изменения валютных курсов	(3 448)	(539)
<b>По состоянию на 31 декабря</b>	<b>1 076</b>	<b>6 437</b>

В связи с вступлением в силу Инструкции 52, облигации, имеющиеся в наличии для продажи, были расклассифицированы в долговые ценные бумаги, учитываемые по справедливой стоимости через прочий совокупный доход. Долговые ценные бумаги, учитываемые по справедливой стоимости через прочий совокупный доход, приведены ниже.

	31.12.2022	31.12.2021
Долговые ценные бумаги органов государственного и местного управления	509 725	537 897
Долговые ценные бумаги специализированных финансовых организаций	102 251	98 404
Долговые ценные бумаги, выпущенные банками	–	29 745
<b>Итого</b>	<b>611 976</b>	<b>666 046</b>

В связи с вступлением в силу Инструкции 52, облигации, удерживаемые до погашения, были расклассифицированы в долговые ценные бумаги, учитываемые по амортизированной стоимости. Долговые ценные бумаги, учитываемые по амортизированной стоимости, включают:


	31.12.2022	31.12.2021
Долговые ценные бумаги субъектов хозяйствования	30 097	133 594
<b>Итого</b>	<b>30 097</b>	<b>133 594</b>

Ценные бумаги, учитываемые по справедливой стоимости через прибыль или убыток, включают:

	31.12.2022	31.12.2021
Долевые ценные бумаги субъектов хозяйствования	3 931	3 839
<b>Итого</b>	<b>3 931</b>	<b>3 839</b>

## 5.5. Кредиты клиентам

Наибольшую долю в структуре активов Банка занимают кредитные средства – 59,2% от общей суммы активов (в 2021 году – 54,7%). Общий объем выданных в 2022 г. кредитов клиентам составил 2 645 986 тыс. белорусских рублей, сумма созданных резервов на покрытие возможных убытков по активным операциям – 244 626 тыс. белорусских рублей (по символу 1106 – белорусского баланса – 2 401 360 тыс. белорусских рублей).



В предыдущем отчетном периоде общий объем выданных кредитов клиентам составил 3 010 424 тыс. белорусских рублей, сумма созданных резервов на покрытие возможных убытков по активным операциям – 275 451 тыс. белорусских рублей (по символу 1106 бухгалтерского баланса – 2 734 973 тыс. белорусских рублей).

Кредиты клиентам включают в себя следующие позиции:

Символ	31.12.2022	31.12.2021
Кредитование юридических лиц, в том числе индивидуальных предпринимателей	2 260 133	2 608 486
Потребительское кредитование	228 732	251 742
Ипотечное кредитование	130 955	133 694
Прочие	26 166	16 502
Сумма созданного резерва	(244 626)	(275 451)
<b>1106 Итого</b>	<b>2 401 360</b>	<b>2 734 973</b>

Кредиты и средства, предоставленные Банком клиентам, представляют собой финансовые активы, созданные Банком посредством предоставления денежных средств непосредственно заемщику. Кредиты, предоставленные клиентам, в балансе отражаются за вычетом резервов под обесценение активов.

Размер и вид обеспечения, предоставление которого требует Банк, зависит от оценки кредитного риска контрагента. Установлены принципы в отношении допустимости видов обеспечения и параметров оценки.

Виды полученного обеспечения:

при коммерческом кредитовании – залог имущества (в том числе имущественных прав), поручительство, гарантии, гарантийные депозиты, договоры страхования риска невозврата (непогашения) кредита;


при кредитовании физических лиц – залог жилой недвижимости, имущественные права, поручительство, неустойка, договоры страхования риска непогашения кредита.

Банк осуществляет мониторинг рыночной стоимости обеспечения, запрашивает дополнительное обеспечение в соответствии с основным соглашением.

Активы Банка по уровню кредитного риска оцениваются индивидуально.

Специальные резервы на покрытие возможных убытков создаются Банком в целях обеспечения финансовой надежности, своевременного и полного исполнения обязательств перед клиентами и иными контрагентами, осуществления надлежащего управления рисками, возникающими в деятельности, поддержания нормативного капитала Банка на уровне, достаточном для компенсации рисков.

Специальные резервы формируются в белорусских рублях. По активам, подверженным кредитному риску, и условным обязательствам в иностранной



валюте, классифицированным по VI группе риска, специальные резервы формируются в валюте актива, условного обязательства.

Формирование специальных резервов по активам производится в целом по задолженности по активам и условным обязательствам ежедневно.

Специальные резервы на покрытие возможных убытков по активам созданы Банком в порядке и размерах, установленных нормативными правовыми актами Национального банка Республики Беларусь и локальными правовыми актами Банка.

Уменьшение (аннулирование) суммы резервов по активам и условным обязательствам Банка, сформированных (увеличенных) в предшествующие годы и в отчетном году, производится в той последовательности, в которой данные резервы формировались (увеличивались).

Информация по движению специального резерва на покрытие возможных убытков по активам, подверженным кредитному риску, представлена ниже.


	2022 г.	2021 г.
<b>По состоянию на 1 января</b>	<b>275 215</b>	<b>275 860</b>
Создание резерва	717 694	162 482
Восстановление резерва	(689 176)	(104 066)
Списанные суммы	(59 142)	(83 683)
Эффект изменения валютных курсов	(216)	24 622
<b>По состоянию на 31 декабря</b>	<b>244 375</b>	<b>275 215</b>

Информация по движению резерва по неполученным процентным доходам по кредитам и иным активным операциям с клиентами, представлена ниже.

	2022 г.	2021 г.
<b>По состоянию на 1 января</b>	<b>236</b>	<b>168</b>
Создание резерва	332	113
Уменьшение резерва	(94)	(45)
Списанные суммы	(223)	—
<b>По состоянию на 31 декабря</b>	<b>251</b>	<b>236</b>

В случае невозможности взыскания предоставленных кредитов, в том числе после принятия Банком всех возможных мер по взысканию причитающихся Банку сумм, Банк классифицирует задолженность к VI группе риска, как безнадежную. После признания задолженности безнадежной Банк списывает ее с баланса за счет сформированного по ней специального резерва не позднее 90 дней с момента отнесения ее к VI группе риска и относит на соответствующие внебалансовые счета группы 9989 «Задолженность, списанная из-за невозможности взыскания» и учитывает на них до момента принятия решения Финансовым комитетом о прекращении обязательств кредитополучателя по кредитному договору при малозначительности их суммы прощением долга, а также в иных случаях, если это не противоречит действующему законодательству.

После прекращения обязательств должника непогашенная безнадежная задолженность, учитываемая на внебалансовых счетах группы 9989





«Задолженность, списанная из-за невозможности взыскания», списывается в расход.

### Концентрация кредитов клиентам


На 31.12.2022 концентрация кредитов, выданных Банком десяти крупнейшим независимым сторонам (заемщикам), составила 913 641 тыс. белорусских рублей, или 35% от совокупного кредитного портфеля (в 2021 году – 869 816 тыс. белорусских рублей, или 29%). По этим кредитам был создан резерв в размере 131 163 тыс. белорусских рублей (в 2021 году – 144 713 тыс. белорусских рублей).

Структура кредитного портфеля по типам клиентов представлена следующим образом:

	31.12.2022	31.12.2021
Частные компании	1 476 701	1 643 907
Государственные компании	809 250	980 781
Физические лица	360 035	385 736
<b>Итого</b>	<b>2 645 986</b>	<b>3 010 424</b>

Кредиты преимущественно выдаются клиентам, осуществляющим свою деятельность в следующих секторах экономики:

	31.12.2022		31.12.2021	
	сумма	уд. вес, %	сумма	уд. вес, %
<b>Юридические лица</b>	<b>2 285 951</b>	<b>86,4</b>	<b>2 624 688</b>	<b>87,2</b>
в том числе:				
производство	1 122 125	42,4	1 289 958	42,8
предприятия торговли	448 389	16,9	551 230	18,3
сельское хозяйство и пищевая промышленность	197 221	7,5	226 337	7,5
операции с недвижимым имуществом	124 652	4,7	164 702	5,5
финансовый сектор	123 298	4,6	140 589	4,7
строительство объектов недвижимости	88 499	3,3	57 723	1,9
прочее	74 785	2,8	81 297	2,7
аренда машин и оборудования	59 730	2,3	66 341	2,2
транспорт	46 631	1,8	45 957	1,5
наука и образование	621	0,1	554	0,1
<b>Физические лица</b>	<b>360 035</b>	<b>13,6</b>	<b>385 736</b>	<b>12,8</b>
<b>Итого</b>	<b>2 645 986</b>	<b>100</b>	<b>3 010 424</b>	<b>100,0</b>



**5.6. Производные финансовые активы**

Символ		31.12.2022	31.12.2021
	Производные финансовые активы	–	2 739
1107	<b>Итого</b>	<b>–</b>	<b>2 739</b>

Банк осуществляет операции с производными финансовыми инструментами. В отчетном периоде осуществлялись форвардные сделки.

На конец отчетного периода остатки по операциям с производными финансовыми активами отсутствовали.

**5.7. Долгосрочные финансовые вложения**

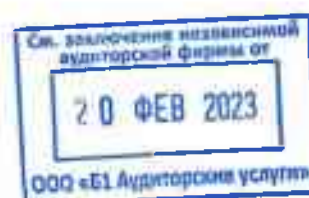
Символ		31.12.2022	31.12.2021
	Вложения в дочерние юридические лица	12 610	12 610
	Долевые участия	341	883
1108	<b>Итого</b>	<b>12 951</b>	<b>13 493</b>

Вложения Банка в дочерние юридические лица представляют собой инвестиции в следующие компании:

Дочерняя компания	Доля участия/ доля голосов, %	Страна регистрации	Дата учреждения	по состоянию на 31.12.2022 и на 31.12.2021	
				Отрасль	Дата приобретения
УСП «БелВЭБ Страхование»	100,0	Республика Беларусь	17.10.1994	Страхование	17.10.1994
ООО «ВЭБ Технологии»	99,9	Республика Беларусь	02.03.2018	Компьютерное программирование	02.03.2018

В 2019 году ООО «ВЭБ Технологии» создало дочернюю компанию ООО «ДФС» с долей 100% на общую сумму 2 100 тыс. белорусских рублей и дочернюю компанию ООО «БелВЭБ АйТи» с долей участия 100% на общую сумму 100 тыс. белорусских рублей, впоследствии изменив название на ООО «Смарт-Процессинг».

В июне 2022 года ООО «ВЭБ Технологии» стало учредителем ООО «ВЭБТЕХ» (резидент РФ) с долей участия 100% на общую сумму 5 250 тыс. российских рублей, что в эквиваленте составило 228 тыс. белорусских рублей.



В 2022 году произошло выбытие долгосрочных финансовых вложений банка в уставный фонд зависимой компании ЗАО «Сивельга» на общую сумму 126 тыс. белорусских рублей в связи с исключением из Единого государственного регистра юридических лиц и индивидуальных предпринимателей в соответствии с решением Минского городского исполнительного комитета от 28.07.2022 № 48.


Долгосрочные финансовые вложения учитываются в балансе по фактической цене приобретения, переоценка долгосрочных финансовых вложений не производится.

### 5.8. Основные средства и нематериальные активы

Основные средства и нематериальные активы отражены в бухгалтерском балансе по первоначальной (переоцененной) стоимости за минусом накопленной амортизации. Основные средства и нематериальные активы включают в себя следующие группы:

Символ	31.12.2022	31.12.2021
Нематериальные активы	50 380	52 246
Здания и сооружения	29 571	22 066
Прочие основные средства	17 463	15 526
Вычислительная техника	4 675	5 418
Вложения в основные средства	3 667	3 557
Вложения в нематериальные активы	2 424	1 567
Вложения в арендованные, полученные в лизинг основные средства	1 913	1 169
Транспортные средства	1 839	1 831
Вложения в незавершенное строительство	957	12 779
Оборудование, требующее монтажа	576	577
Полученные предметы финансовой аренды (лизинга)	303	512
<b>1109 Итого</b>	<b>113 768</b>	<b>117 248</b>

Первоначальная (переоцененная) стоимость и накопленная амортизация по группам основных средств и нематериальных активов представлены ниже.





**Первоначальная стоимость**

	<b>Остаток на 31.12.2021</b>	<b>Поступило</b>	<b>Выбыло</b>	<b>Изменение в результате переоценки</b>	<b>Остаток на 31.12.2022</b>
Нематериальные активы	110 098	20 908	2 319	–	128 687
Вычислительная техника	39 024	1 835	271	–	40 588
Прочие основные средства	30 556	6 706	2 825	264	34 701
Здания и сооружения	43 364	7 059	–	(17 144)	33 279
Вложения в основные средства	3 555	2 816	2 704	–	3 667
Транспортные средства	4 736	475	1 572	–	3 639
Вложения в нематериальные активы	1 567	21 765	20 908	–	2 424
Вложения в прочее имущество, полученное в аренду	1 312	1 609	594	–	2 327
Основные средства по арендным, лизинговым операциям	1 019	–	–	–	1 019
Вложения в незавершенное строительство	12 779	1 696	13 518	–	957
Оборудование, требующее монтажа	578	–	2	–	576
Вложения в полученные предметы финансовой аренды (лизинга)	14	–	–	–	14
<b>Итого первоначальная стоимость</b>	<b>248 602</b>	<b>64 869</b>	<b>44 713</b>	<b>(16 880)</b>	<b>251 878</b>



**Накопленная амортизация**

	<b>Остаток на 31.12.2021</b>	<b>Поступило</b>	<b>Выбыло</b>	<b>Восстановле- ние обесценения</b>	<b>Изменение в результате переоценки</b>	<b>Остаток на 31.12.2022</b>
Нематериальные активы	57 852	22 774	2 319	–	–	78 307
Вычислительная техника	33 606	2 566	259	–	–	35 913
Прочие основные средства	15 029	3 977	1 928	–	160	17 238
Здания и сооружения	21 298	354	–	(17 343)	(601)	3 708
Транспортные средства	2 905	404	1 509	–	–	1 800
Полученные предметы финансовой аренды (лизинга)	507	209	–	–	–	716
Вложения в прочее имущество, полученное в аренду	150	336	68	–	–	418
Вложения в полученные предметы финансовой аренды (лизинга)	7	3	–	–	–	10
<b>Итого накопленная амортизация</b>	<b>131 354</b>	<b>30 623</b>	<b>6 083</b>	<b>(17 343)</b>	<b>(441)</b>	<b>138 110</b>
<b>Остаточная стоимость основных средств и нематериальных активов</b>	<b>117 248</b>	–	–			<b>113 768</b>



**5.9. Доходные вложения в материальные активы**

Символ		31.12.2022	31.12.2021
	Доходные вложения в материальные активы	2 054	5
1110	<b>Итого</b>	<b>2 054</b>	<b>5</b>

Прирост доходных вложений в материальные активы произошел за счет получения Банком инвестиционной недвижимости в качестве погашения задолженности по кредитному договору.

**5.10. Имущество, предназначенное для продажи**

Символ		31.12.2022	31.12.2021
	Прочее имущество, переданное банку в погашение задолженности	1 013	1 356
	Резерв под снижение стоимости запасов	–	(160)
1111	<b>Итого</b>	<b>1 013</b>	<b>1 196</b>

В связи с выбытием имущества, числящегося на конец 2021 года, произошло расформирование резерва. Резерв по запасам, полученным в погашение задолженности в отчетном году не создавался. Имущество, полученное в погашение задолженности, не используется Банком для собственных нужд.

**5.11. Отложенные налоговые активы**

По состоянию на 31.12.2022 в балансе Банка признан отложенный налоговый актив в сумме 541 тыс. белорусских рублей (на 31.12.2021 – 8 тыс. белорусских рублей).

**5.12. Прочие активы**

Статья «Прочие активы» занимает в структуре активов незначительный удельный вес (1,2% от общего объема активов) и составила 47 426 тыс. белорусских рублей (предшествующий период – 63 885 тыс. белорусских рублей).

Символ		31.12.2022	31.12.2021
	Расчеты с покупателями	42 465	52 068
	Дебиторская задолженность по хозяйственной деятельности	6 340	16 189
	Расходы будущих периодов	2 967	4 145
	Средства на транзитных счетах	2 567	9
	Запасы	2 131	2 779
	Начисленные доходы	865	795
	Просроченные доходы	466	446
	Сумма созданного резерва	(10 375)	(12 546)
1113	<b>Итого</b>	<b>63 885</b>	<b>63 885</b>

Ст. эвиденции независимой  
аудиторской фирмы от

20 ФЕВ 2023

ООО «Б1 Аудиторские услуги»



В расчетах с покупателями на 31.12.2022 отражена сумма рассрочки, предоставленной ООО «БелВЭБ Капитал» за приобретенные у Банка здания – 33 132 тыс. белорусских рублей. На 31.12.2021 сумма рассрочки ООО «БелВЭБ Капитал» составляла 38 729 тыс. белорусских рублей. Дебиторская задолженность на 31.12.2022 составляет 6 327 тыс. белорусских рублей, на 31.12.2021 дебиторская задолженность составляла 16 189 тыс. белорусских рублей. Суммы, отраженные в статье прочие активы, достаточно точно отражают справедливую стоимость.

Сумма созданного резерва включает резервы по неполученным комиссионным доходам и неполученным операционным доходам, специальные резервы на покрытие возможных убытков по срочной или просроченной до 7 дней задолженности, возникшей в результате предоставления аванса, предварительной оплаты, отсрочки и (или) рассрочки оплаты товаров, работ или услуг (коммерческий заем), прочие резервы.

Динамика сумм резервов по неполученным комиссионным доходам и неполученным операционным доходам приведена ниже.


	2022 г.	2021 г.
<b>По состоянию на 1 января</b>	<b>219</b>	<b>284</b>
Создание/(восстановление)	359	(65)
Списанные суммы	(91)	–
Эффект изменения валютных курсов	(171)	–
<b>По состоянию на 31 декабря</b>	<b>316</b>	<b>219</b>

Динамика сумм специальных резервов на покрытие возможных убытков по срочной или просроченной до 7 дней задолженности, возникшей в результате предоставления аванса, предварительной оплаты, отсрочки и (или) рассрочки оплаты товаров, работ или услуг (коммерческий заем), приведена ниже.

	2022 г.	2021 г.
<b>По состоянию на 1 января</b>	<b>12 327</b>	<b>1 032</b>
Создание резерва	2 257	11 295
Списанные суммы	(3 364)	–
Эффект изменения валютных курсов	(1 161)	–
<b>По состоянию на 31 декабря</b>	<b>10 059</b>	<b>12 327</b>

Стоимость запасов Банка по используемым группам приведена в таблице.

	31.12.2022	31.12.2021
Материалы	1 135	1 536
Вычислительная техника и электроприборы	460	433
Мебель	238	413
Прочее	195	298
Техника связи	101	98
Специальная форменная одежда	2	1
<b>Итого</b>	<b>2 011</b>	<b>2 779</b>



**5.13. Средства Национального банка**

Символ	31.12.2022	31.12.2021
Средства в расчетах	181	–
Срочные депозиты и кредиты	–	36 240
Начисленные расходы	–	1 212
Другие средства	–	26
<b>1201 Итого</b>	<b>181</b>	<b>37 478</b>

На конец отчетного периода средства Национального банка включают средства в расчетах на сумму 181 тыс. белорусских рублей.

**5.14. Средства банков**


Средства банков на конец отчетного года занимают второе место в структуре обязательств Банка и составляют 795 889 тыс. белорусских рублей (в предшествующий период – 1 677 029 тыс. белорусских рублей).

Символ	31.12.2022	31.12.2021
Кредиты	646 593	1 361 768
Средства на корреспондентских счетах	63 588	280 489
Вклады (депозиты)	47 110	15 198
Другие средства	29 946	10 368
Начисленные расходы	8 652	9 206
<b>1202 Итого</b>	<b>795 889</b>	<b>1 677 029</b>

Кредиты и другие средства банков представлены в отчетности средствами, полученными от банков-резидентов по операциям РЕПО, кредитами банков-резидентов и банков-нерезидентов, средствами в расчетах, которые изначально отражаются в учете по цене приобретения на дату признания в учете, которая является справедливой для данной категории финансовых обязательств.

**5.15. Средства клиентов**

Символ	31.12.2022	31.12.2021
Вклады (депозиты)	1 807 652	1 805 097
Средства на текущих (расчетных) счетах	612 966	569 743
Средства для обеспечения исполнения обязательств	64 659	27 979
Средства в расчетах	15 768	13 003
Аккредитивы	9 329	27 339
Другие средства	100 669	64 606
<b>1203 Итого</b>	<b>2 611 043</b>	<b>2 507 767</b>



В структуре обязательств баланса Банка средства клиентов занимают первое место в сумме 2 611 043 тыс. белорусских рублей (в предшествующий период – 2 507 767 тыс. белорусских рублей).

Средства клиентов отражаются в учете по стоимости приобретения на дату признания в учете.

Другие средства включают в себя средства на временных счетах клиентов, счетах клиентов по доверительному управлению имуществом, обезличенных металлических счетах, благотворительных счетах.

Средства клиентов представлены в отчетности свободными остатками на текущих счетах клиентов, вкладами (депозитами) клиентов и средствами в расчетах по операциям с клиентами.

В состав статьи «Средства клиентов» включены счета следующих категорий клиентов:

	31.12.2022	31.12.2021
Частные компании	1 402 441	1 256 527
Физические лица	855 903	811 790
Государственные и бюджетные организации	352 699	439 450
<b>Итого</b>	<b>2 611 043</b>	<b>2 507 767</b>

В состав категории клиентов «Государственные и бюджетные организации» включены только государственные и бюджетные организации Республики Беларусь.

Средства клиентов по отраслям экономики классифицируется следующим образом:

	31.12.2022		31.12.2021	
	сумма	уд. вес, %	сумма	уд. вес, %
<b>Физические лица</b>	<b>855 903</b>	<b>32,8</b>	<b>811 790</b>	<b>32,3</b>
<b>Юридические лица</b>	<b>1 755 140</b>	<b>67,2</b>	<b>1 695 977</b>	<b>67,7</b>
в том числе,				
промышленное				
производство	620 408	23,8	721 398	28,7
услуги	424 284	16,2	375 547	15,0
торговля	320 691	12,3	283 511	11,3
транспорт и связь	157 201	6,0	149 458	6,0
строительство				
объектов				
недвижимости	140 643	5,4	85 179	3,4
органы				
государственного				
управления	47 027	1,8	11 669	0,5
прочие	44 886	1,7	69 215	2,8
<b>Итого</b>	<b>2 611 043</b>	<b>100,0</b>	<b>2 507 767</b>	<b>100,0</b>

См. заключение независимой  
аудиторской фирмы от  
**20 ФЕВ 2023**  
ООО «Б1 Аудиторские услуги»



Банк как доверительный управляющий осуществляет деятельность по доверительному управлению денежными средствами клиентов. Банк принимает в доверительное управление денежные средства: в белорусских рублях и иностранной валюте (долларах США, евро, российских рублях).

Денежные средства, переданные в доверительное управление, могут быть использованы Доверительным управляющим в соответствии с договором и заключенным в его рамках дополнительного соглашения для:

размещения во вклад (депозит) в целях получения дохода;

предоставления межбанковских кредитов;

проведения операций с ценными бумагами (за исключением случаев, когда акции открытых акционерных обществ принадлежат Республике Беларусь или ее административно-территориальным единицам), производными ценными бумагами, валютными ценностями и драгоценными металлами.

Остатки средств по счетам доверительного управления по состоянию на 31.12.2022 составили 604 тыс. белорусских рублей (в предыдущий отчетный период – 342 тыс. белорусских рублей).

#### 5.16. Ценные бумаги банка

Символ	31.12.2022	31.12.2021
Облигации	39 173	111 825
Начисленные процентные расходы по облигациям	1 366	1 221
<b>1204 Итого</b>	<b>40 539</b>	<b>113 046</b>

Для расширения собственной ресурсной базы Банк использовал такой инструмент, как выпуск облигаций.

Выпущенные Банком ценные бумаги, включают в себя процентные именные облигации, проданные юридическим лицам – резидентам Республики Беларусь, номинированные в белорусских и российских рублях, долларах США и евро, со сроком погашения в 2024 и 2026 годах.

Эмитированные долговые ценные бумаги признаются в следующих группах:

ценные бумаги, учитываемые по амортизированной стоимости;


ценные бумаги, учитываемые по справедливой стоимости через прибыль или убыток.

#### 5.17. Производные финансовые обязательства

Символ	31.12.2022	31.12.2021
Производные финансовые обязательства	125	255
<b>1205 Итого</b>	<b>125</b>	<b>255</b>

Банк осуществляет операции с производными финансовыми инструментами. В отчетном периоде Банком осуществлялись форвардные сделки.

Справедливая стоимость производных финансовых обязательств на 31.12.2022 составила 125 тыс. белорусских рублей.



**5.18. Прочие обязательства**

Статья «Прочие обязательства» занимает в структуре обязательств Банка небольшой удельный вес (0,7% от общего объема) и составляет 23 753 тыс. белорусских рублей (в предыдущий отчетный период – 35 670 тыс. белорусских рублей).

Символ	31.12.2022	31.12.2021
Кредиторская задолженность по хозяйственной деятельности	5 754	8 193
Резервы на риски и платежи, в том числе:	12 468	16 333
резервы на покрытие возможных убытков по операциям, не отраженным на балансе	10 109	14 279
резервы на оплату отпусков	2 359	2 054
Начисленные комиссионные, прочие банковские, операционные расходы	3 453	4 860
Доходы будущих периодов	1 192	2 559
Прочие	886	73
Расчеты по клирингу	–	3 652
<b>1207 Итого</b>	<b>23 753</b>	<b>35 670</b>

Прочие обязательства в отчетности Банка представлены обязательствами по операциям с кредиторской задолженностью по хозяйственной деятельности, доходами будущих периодов, начисленными комиссионными, прочими банковскими и операционными расходами, резервами на риски и платежи.

Информация по движению специального резерва, созданного на покрытие возможных убытков по операциям, не отраженным на балансе, представлена ниже:


	31.12.2022	31.12.2021
<b>По состоянию на 1 января</b>	<b>14 279</b>	<b>17 789</b>
Восстановление резерва	(4 218)	(3 163)
Эффект изменения валютных курсов	48	(347)
<b>По состоянию на 31 декабря</b>	<b>10 109</b>	<b>14 279</b>

В соответствии с требованиями НСФО 19 «Вознаграждения работникам» Банк осуществляет расчет и признает в бухгалтерском учете суммы резерва на оплату отпусков.

Банк имеет дополнительные пенсионные обязательства – дифференцированные выплаты неработающим пенсионерам – бывшим работникам. Эти расходы отражаются в отчетном периоде, к которому относится соответствующая заработная плата и выплаты.

Кроме того, с 01.01.2013 Банк является участником системы добровольного страхования дополнительной пенсии работников Банка.

Для обеспечения дополнительных пенсионных обязательств в 2022 году Банком было перечислено 499 тыс. белорусских рублей (в предыдущий отчетный период – 826 тыс. белорусских рублей).



**5.19. Капитал**

По статье бухгалтерского баланса «Собственный капитал» отражены уставный фонд Банка, резервный фонд, фонды переоценки статей баланса, накопленная прибыль.

Уставный капитал Банка был сформирован за счет вкладов акционеров в белорусских рублях. Все акции являются обыкновенными, привилегированные акции отсутствуют.

Ниже приводятся данные о количестве выпущенных, полностью оплаченных и находящихся в обращении акций:

	<b>Количество акций</b>	<b>Номинальная стоимость</b>	<b>Итого</b>
<b>На 31.12.2020</b>	11 740 750 000	0,01	117 408
<b>На 31.12.2021</b>	11 740 750 000	0,01	117 408
<b>На 31.12.2022</b>	11 740 750 000	0,01	117 408

По состоянию на 31.12.2022 Банком выпущено 11 740 750 000 штук простых акций номинальной стоимостью 1 копейка каждая. Количество акций в обращении на начало и на конец отчетного года составляло 11 740 750 000 штук.

По состоянию на 31.12.2022 и на 31.12.2021 акции, принадлежащие дочерним и зависимым юридическим лицам Банка, отсутствуют.


В соответствии с НСФО 33 «Прибыль на акцию» для сопоставления финансовых результатов деятельности Банка представлена прибыль на простую акцию.

Базовая прибыль на простую акцию за 2022 год составила 0,0025 рублей. Величина чистой прибыли, используемая для расчета базовой прибыли на простую акцию, в 2022 году составила 29 724 563 рублей 96 копеек. Данные суммы прибыли соответствуют прибыли, указанной в отчете о прибылях и убытках по символу 2 с учетом округлений. Базовая прибыль на простую акцию за 2021 год составила 0,0038 рублей. Величина чистой прибыли, используемая для расчета базовой прибыли на простую акцию, в 2021 году составила 44 325 146 рублей 79 копеек. Данная сумма прибыли соответствует прибыли, указанной в отчете о прибылях и убытках по символу 2 с учетом округлений.

Средневзвешенное количество простых акций для расчета базовой прибыли на простую акцию в 2022 году составило 11 740 750 000 штук.

Так как Банк не выпускал потенциальных простых акций, которые в будущем будут либо могут быть конвертированы, то и расчет разводненной прибыли на акцию не производился. Соответственно, разводненная прибыль на простую акцию равна базовой прибыли на простую акцию.

Резервный фонд Банка по состоянию на 31.12.2022 сформирован в размере 80 227 тыс. белорусских рублей, что составляет 12% от нормативного капитала Банка. Величина резервного фонда на 31.12.2021 составляла 77 254 тыс. белорусских рублей. Резервный фонд формируется из чистой прибыли и убытков Банка.





Статья «Фонды переоценки статей баланса» включает фонды переоценки ценных бумаг, основных средств, доходных вложений в материальные активы, оборудования к установке, установленного оборудования и оборудования, не требующего монтажа, в составе объектов незавершенного строительства. По состоянию на 31.12.2022 за счет переоценки ценных бумаг данная статья имеет отрицательное значение и составляет (84 662) тыс. белорусских рублей (по состоянию на 31.12.2021 – (10 636) тыс. белорусских рублей).

Состав накопленной прибыли представлен ниже:

Символ	31.12.2022	31.12.2021
Фонд развития банка	437 552	412 536
Прибыль отчетного года	29 725	44 325
Прочие фонды банка	26 432	21 924
Использование прибыли отчетного года	(24 076)	(35 904)
Нераспределенная прибыль прошлых лет	4 867	3 919
<b>1215 Итого</b>	<b>474 500</b>	<b>446 800</b>

Банк формирует фонды в соответствии с законодательством.

## 6. Пояснения к отчету о прибылях и убытках

### 6.1. Чистые процентные доходы

Чистые процентные доходы представлены в отчетности в символе 201 отчета о прибылях и убытках и отражают разницу между полученными процентными доходами по операциям с клиентами, ценными бумагами, банками и по прочим операциям (символ 2011) и уплаченными процентными расходами (символ 2012) по аналогичным операциям:

Символ	Наименование доходов/расходов	2022 г.	2021 г.
<b>2011</b>	<b>Процентные доходы,</b>		
	<b>в том числе:</b>	<b>382 646</b>	<b>316 541</b>
	по операциям с клиентами	328 448	263 609
	по ценным бумагам	48 422	50 426
	по средствам в банках	4 322	1 810
	прочие	1 454	696
<b>2012</b>	<b>Процентные расходы,</b>		
	<b>в том числе:</b>	<b>258 725</b>	<b>135 230</b>
	по средствам клиентов	160 463	66 513
	по средствам банков	88 389	65 853
	по ценным бумагам	9 856	2 763
	прочие	17	101
<b>201</b>	<b>Итого</b>	<b>123 921</b>	<b>181 311</b>



**6.2. Чистые комиссионные доходы**

Чистые комиссионные доходы представлены в отчетности в символе 202 отчета о прибылях и убытках и отражают разницу между комиссионными доходами (символ 2021) и комиссионными расходами (символ 2022) по операциям с платежными карточками, по документарным операциям, за открытие и ведение банковских счетов и по кредитам.


Символ	Наименование доходов/расходов	2022 г.	2021 г.
2021	<b>Комиссионные доходы,</b>		
	в том числе:	<b>87 848</b>	<b>116 147</b>
	по операциям с платежными карточками	37 097	55 691
	прочие	22 332	16 685
	за открытие и (или) ведение банковских счетов	18 253	27 513
	по документарным операциям	7 619	12 182
	по кредитам	1 708	1 545
	за расчетное и кассовое обслуживание	800	2 490
	по операциям с иностранной валютой	39	41
2022	<b>Комиссионные расходы,</b>		
	в том числе:	<b>38 319</b>	<b>49 896</b>
	по операциям с платежными карточками	19 504	27 012
	прочие	15 432	16 159
	по документарным операциям	1 451	3 464
	за открытие и (или) ведение банковских счетов	1 178	1 767
	по кредитам	303	1 155
	по операциям с иностранной валютой	292	157
	по операциям с ценными бумагами	159	182
202	<b>Итого</b>	<b>49 529</b>	<b>66 251</b>

**6.3. Чистый доход по операциям с драгоценными металлами и драгоценными камнями**

Символ	Наименование доходов/расходов	2022 г.	2021 г.
	Доходы по операциям с драгоценными металлами и камнями	531	645
	Расходы по операциям с драгоценными металлами и камнями	452	771
203	<b>Итого</b>	<b>79</b>	<b>(126)</b>

**6.4. Чистый доход по операциям с ценными бумагами**

Символ	Наименование доходов/расходов	2022 г.	2021 г.
	Доходы по операциям с ценными бумагами	6 647	2 585
	Расходы по операциям с ценными бумагами	4 635	6 004
204	<b>Итого</b>	<b>2 012</b>	<b>(3 419)</b>



**6.5. Чистый доход по операциям с иностранной валютой**

Результат операций с иностранной валютой представлен следующим образом:

Символ	Наименование доходов/расходов	2022 г.	2021 г.
	Доходы по операциям с иностранной валютой	33 253	30 885
	Расходы по операциям с иностранной валютой	36 439	21 953
<b>205</b>	<b>Итого</b>	<b>(3 186)</b>	<b>8 932</b>

**6.6. Чистый доход по операциям с производными финансовыми инструментами**


Символ	Наименование доходов/расходов	2022 г.	2021 г.
	Доходы по операциям с производными финансовыми инструментами	44 023	40 477
	Расходы по операциям с производными финансовыми инструментами	34 573	18 718
<b>206</b>	<b>Итого</b>	<b>9 450</b>	<b>21 759</b>

**6.7. Чистые отчисления в резервы**

Символ	Наименование доходов/расходов	2022 г.	2021 г.
	<b>Отчисления в резервы на покрытие возможных убытков:</b>	<b>1 213 198</b>	<b>991 353</b>
	по операциям с клиентами	718 193	854 561
	по операциям с банками	402 937	49 596
	на риски и платежи	76 443	56 780
	по операциям с ценными бумагами	13 328	14 189
	по расчетам с дебиторами	2 297	16 227
	<b>Уменьшение резервов на покрытие возможных убытков:</b>	<b>1 194 030</b>	<b>936 513</b>
	по операциям с клиентами	722 684	796 145
	по операциям с банками	371 866	49 378
	на риски и платежи	84 080	65 394
	по операциям с ценными бумагами	15 240	25 570
	прочие	160	26
<b>207</b>	<b>Итого</b>	<b>19 168</b>	<b>54 840</b>

**6.8. Прочие доходы**

Символ	2022 г.	2021 г.
По операциям уступки прав требования	17 984	5 867
Доход от переоценки имущества	3 656	—
Штрафы, пени, неустойки полученные	3 396	2 388
От выбытия имущества	—	17 993






Символ	2022 г.	2021 г.
Дивиденды	550	888
По арендным, лизинговым платежам	80	87
Поступления по ранее списанным долгам	3	2
Прочие	1 124	2 213
<b>208 Итого</b>	<b>29 326</b>	<b>29 438</b>

#### 6.9. Операционные расходы

Символ	2022 г.	2021 г.
Расходы на содержание персонала	61 224	62 689
Амортизационные отчисления	30 623	22 207
Расходы по эксплуатации основных средств	14 548	17 272
Расходы по страхованию	6 150	15 278
Расходы от переоценки имущества	5 508	–
Расходы от выбытия имущества	4 756	17 261
Расходы по услугам АСМБР	4 533	18 825
Расходы на рекламу и маркетинговым услугам	3 673	5 026
Расходы по услугам связи	2 322	2 374
Платежи в бюджет	2 230	3 422
Расходы по информационным услугам	2 139	4 185
Расходы на приобретение и сопровождение программного обеспечения	1 834	3 075
Отчисления профсоюзной организации	1 207	1 183
Расходы на дарения и пожертвования	877	1 186
Расходы по аудиторским услугам	396	279
Прочие	9 538	11 612
<b>209 Итого</b>	<b>151 558</b>	<b>185 874</b>

В статью «Прочие» за 2022 г. входят расходы по обеспечению бизнес-деятельности банка компаниями, выведенными на аутсорсинг, в сумме 4 595 тыс. белорусских рублей. В 2021 г. данные расходы составили 5 762 тыс. белорусских рублей. Также в статью входят такие затраты как нотариальные расходы в сумме 603 тыс. белорусских рублей, представительские расходы – 529 тыс. белорусских рублей, материальная помощь пенсионерам, бывшим сотрудникам банка – 375 тыс. белорусских рублей, списание ТМЦ – 163 тыс. белорусских рублей и т.д.



**6.10. Прочие расходы**

Символ		2022 г.	2021 г.
	Расходы по отчислениям в резерв защиты средств физических лиц	3 403	5 070
	По доставке документов, перевозке и инкассации	1 272	1 242
	Прочие	487	452
210	<b>Итого</b>	<b>5 162</b>	<b>6 764</b>

**6.11. Расход (доход) по налогу на прибыль**

Основные компоненты расхода по налогу на прибыль за 2022 год представлены следующим образом:

Символ		2022 г.	2021 г.
	<b>Расход по текущему налогу на прибыль</b>		
	расход по налогу на прибыль по декларациям	5 994	12 277
	расход по налогу на прибыль с дивидендов	57	65
	доход по отложенному налоговому активу, относящийся к возникновению и использованию временных разниц	533	–
	расход по отложенному налоговому активу	–	1
212	<b>Итого расход (доход) по налогу на прибыль</b>	<b>5 518</b>	<b>12 343</b>

В текущем отчетном периоде произведены корректировки налога на прибыль, относящегося к годам, предшествующим отчетному году в сторону уменьшения на сумму 422 тыс. белорусских рублей.

При расчете налога на прибыль определена сумма постоянных разниц, которая привела к уменьшению бухгалтерской прибыли для налогообложения, в размере 13 882 тыс. белорусских рублей, в том числе:


увеличивающие бухгалтерскую прибыль до налогообложения - в сумме 31 887 тыс. белорусских рублей;

уменьшающие бухгалтерскую прибыль до налогообложения - в сумме 45 769 тыс. белорусских рублей.

Рассчитанный на основе постоянных разниц постоянный налоговый актив составляет 3 471 тыс. белорусских рублей.

**7. Пояснения к отчету об изменении собственного капитала и сведениям о совокупном доходе**

В отчете об изменении собственного капитала Банка приведены данные об изменении статей собственного капитала за отчетный период (символ 3012 раздела II) и соответствующая сравнительная информация (символ 3012 раздела I), а также данные об остатках статей собственного капитала на 31.12.2021 и на



31.12.2022 (символы 3011 и 3013 раздела II) и периода, предшествующего отчетному (символы 3011 и 3013 раздела I):

прибыль Банка по итогам работы за 2022 год составила 29 725 тыс. белорусских рублей (за 2021 год – 44 325 тыс. белорусских рублей);

фонды переоценки статей баланса снизились на сумму переоценки по выбывшим основным средствам, перенесенную в состав накопленной прибыли в текущем году, за счет переоценки ценных бумаг и составили (84 662) тыс. белорусских рублей (за 2021 год – (10 636) тыс. белорусских рублей).

В результате проведенной переоценки основных средств, объектов незавершенного строительства и оборудования к установке фонд переоценки увеличился на 2 756 тыс. белорусских рублей.

В соответствии с решением Общего собрания акционеров Банка в отчетном году дивиденды акционерам не объявлялись и не выплачивались (дивиденды за 2021 год также не объявлялись и не выплачивались).


Показатель статьи собственного капитала «Уставный фонд» (символ 3013) по состоянию на 31.12.2022 составил 117 408 тыс. белорусских рублей (по состоянию на 31.12.2021 – 117 408 тыс. белорусских рублей). В отчетном 2022 году структура уставного фонда Банка по формам собственности не менялась. Конечный бенефициарный собственник Банка – Правительство Российской Федерации.

Совокупный доход за отчетный период составил (43 353) тыс. белорусских рублей (символ 30121) и сложился из прибыли Банка в сумме 29 725 тыс. белорусских рублей, переоценки ценных бумаг в сумме (75 834) тыс. белорусских рублей и переоценки основных средств, объектов незавершенного строительства и оборудования к установке в сумме 2 756 тыс. белорусских рублей. Совокупный доход за 2021 г. составил 24 835 тыс. белорусских рублей и сложился из прибыли Банка в сумме 44 325 тыс. белорусских рублей и переоценки ценных бумаг в сумме (19 490) тыс. белорусских рублей.

По символу 30125 отчета об изменении собственного капитала отражены изменения, произошедшие в результате переноса на нераспределенную прибыль признанных в собственном капитале сумм переоценки по выбывшим основным средствам в размере 948 тыс. белорусских рублей в 2022 году и 630 тыс. белорусских рублей в 2021 году.

Банк управляет собственным капиталом в целях соблюдения требований законодательства, обеспечения непрерывности деятельности, выполнения задачи максимизации прибыли акционеров путем оптимизации соотношения обязательств и собственного капитала.

Деятельность Банка направлена на поддержание уровня нормативного капитала, достаточного для сохранения доверия инвесторов, кредиторов и рынка в целом, а также для будущего развития деятельности Банка. Показатели достаточности нормативного капитала являются важнейшими показателями, которые отражают устойчивость Банка. Банк ежемесячно рассчитывает нормативный капитал, показатели достаточности нормативного капитала, а также прогнозирует указанные показатели на предстоящие отчетные даты.





Значения показателей по состоянию на 31.12.2022 представлены ниже:

	<b>В процентах</b>	
	<b>Фактический уровень</b>	<b>Установленный норматив, не менее</b>
Достаточность нормативного капитала		10,0
Достаточность нормативного капитала с учетом консервационного буфера	20,554	12,5
Достаточность основного капитала I уровня		4,5
Достаточность основного капитала I уровня с учетом консервационного буфера, контрциклического буфера и буфера системной значимости	15,997	8,5
Достаточность капитала I уровня	16,973	8,5
Левередж	12,6	3,0

#### 8. Пояснения к отчету о движении денежных средств

Отчет о движении денежных средств Банка за 2022 год раскрывает информацию о воздействии операционной, инвестиционной и финансовой деятельности Банка на величину его денежных средств и их эквивалентов (далее – денежные средства) за отчетный период и период, предшествующий отчетному.


Информация о потоках денежных средств представлена в отчете как путем раздельного раскрытия основных видов денежных поступлений и денежных платежей, так и на основе зачета.

Информация о доходах и расходах (за исключением доходов и расходов по операциям с драгоценными металлами и драгоценными камнями, ценными бумагами, иностранной валютой и производными финансовыми инструментами), о потоках денежных средств, возникших в результате инвестиционной и финансовой деятельности, представлена в отчете путем раздельного раскрытия.

Информация о доходах и расходах по операциям с драгоценными металлами и драгоценными камнями, ценными бумагами, иностранной валютой и производными финансовыми инструментами и о потоках денежных средств, возникших от изменения операционных активов и операционных обязательств, представлена в отчете на основе взаимозачета.

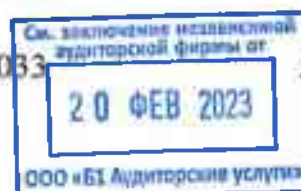
Потоки денежных средств, возникшие в результате совершения операций в иностранной валюте, представлены в отчете в функциональной валюте путем применения к потоку в иностранной валюте валютного курса, действующего на дату возникновения данного потока денежных средств.

По всем статьям отчета курсовые разницы, возникшие при переоценке активов и обязательств в иностранной валюте, разницы, обусловленные проведением переоценки драгоценных металлов, ценных бумаг, производных инструментов, основных средств не включены в потоки денежных средств.



Денежные средства и их эквиваленты, представленные в отчете о движении денежных средств, включают следующие суммы:

	31.12.2022	31.12.2021
Денежные средства в кассе	46 777	12 115
Денежные средства в обменных пунктах	—	—
Денежные средства в кассе с режимом работы, не совпадающим с режимом работы операционной кассы	11 231	15 116
Денежные средства в банкоматах и платежно-справочных терминалах самообслуживания	28 014	36 352
Инкассированные денежные средства	—	—
Денежные средства для подготовки авансов	—	—
Денежные средства в пути	—	—
<b>Всего денежных средств</b>	<b>86 022</b>	<b>63 583</b>
Корреспондентский счет в Национальном банке для внутриреспубликанских расчетов	287 236	351 856
Корреспондентский счет в Национальном банке для расчетов в иностранной валюте	92 681	136 619
<b>Всего средств на корреспондентских счетах в Национальном банке и центральных (национальных) банках иностранных государств</b>	<b>379 917</b>	<b>488 475</b>
Срочные депозиты, размещенные в Национальном банке, со сроком погашения до трех месяцев	—	—
<b>Всего средств на срочных депозитах, размещенных в Национальном банке</b>	<b>—</b>	<b>—</b>
Корреспондентские счета в банках-резидентах	235 145	98 814
Корреспондентские счета в банках-нерезидентах	67 033	30 907



<b>Всего средств на корреспондентских счетах в других банках</b>	<b>302 178</b>	<b>629 721</b>
<b>Всего денежных средств и их эквивалентов</b>	<b>768 117</b>	<b>1 181 779</b>

Неденежные операции в отчет о движении денежных средств не включаются. Так, в отчетности за 2022 год произведены корректировки по следующим символам:

	<b>Символ</b>	<b>2022 г.</b>
Корректировки по полученным процентным доходам	70100	367
Корректировки по уплаченным процентным расходам	70101	(1 835)
Корректировки по полученным комиссионным доходам	70102	80
Корректировки по уплаченным комиссионным расходам	70103	(169)
Корректировки по операциям с иностранной валютой	70106	36 870
Корректировка прочих полученных доходов	70108	(369)
Корректировка резерва на оплату отпусков	70109	4 094
Корректировка уплаченного налога на прибыль	70110	(837)
Корректировка снижения/прироста денежных средств в банках	70201	(585)
Корректировка снижения/прироста денежных средств в ценных бумагах (кроме приобретенных ценных бумаг, учитываемых по амортизированной стоимости)	70202	38 479
Задолженность клиентов, списанная за счет сформированного специального резерва на покрытие возможных убытков по активам, подверженным кредитному риску, корректировка имущества, принятого в качестве отступного	70203	108 727





Корректировка по прочим операционным активам	70205	1 493
Корректировка прироста/снижения денежных средств Национального банка	70300	(1)
Корректировка прироста/снижения денежных средств банков	70301	(112 209)
Корректировка прироста/снижения денежных средств клиентов	70302	(175 937)
Корректировка прироста/снижения денежных средств от ценных бумаг, выпущенных банком	70303	3 651
Корректировка прироста/снижения денежных средств в прочих операционных обязательствах	70305	2 048
Корректировка по продаже основных средств, нематериальных активов и других долгосрочных активов	71101	(1 299)
Корректировка по продаже долгосрочных финансовых вложений в уставные фонды других юридических лиц	71103	(126)
Корректировка по приобретению ценных бумаг, учитываемых по амортизированной стоимости	71104	(228 921)
Корректировка по погашению (реализации) приобретенных ценных бумаг, учитываемых по амортизированной стоимости	71105	100 179
Корректировка по выплате дивидендов	72103	(5)



## 9. Информация по операционным сегментам

В целях принятия взвешенных управленческих решений в Банке выделяется три основных операционных сегмента:

1. Корпоративный бизнес – продажа банковских продуктов и обслуживание юридических лиц и индивидуальных предпринимателей. Данный операционный сегмент включает операции кредитования и финансирования корпоративных клиентов и малого предпринимательства, операции привлечения ресурсов юридических лиц (в том числе посредством выпуска собственных ценных бумаг Банка), расчетно-кассовое обслуживание, валютно-обменные и документарные операции.

2. Розничный бизнес – продажа банковских продуктов и обслуживание физических лиц, включающее операции по выдаче и обслуживанию кредитов частным заемщикам на различные цели, привлечение средств физических лиц во вклады (депозиты), проведение расчетно-кассовых и валютно-обменных операций, предоставление услуг по выпуску в обращение и обслуживание банковских платежных карточек, осуществление операций с драгоценными металлами.

3. Операции на межбанковском рынке – обслуживание счетов банков, заключение сделок размещения (привлечения) ресурсов на межбанковском рынке, включая операции с Национальным банком Республики Беларусь, осуществление конверсионных операций с банками-контрагентами и сделок с производными финансовыми инструментами, операции с ценными бумагами банков.

В целях сегментного анализа процентные доходы (расходы) распределяются с помощью прямого метода на основании фактических данных бухгалтерского учета по каждому сегменту. Распределение непроцентных доходов (расходов) по выделенным сегментам основано на использовании данных управленческого учета, нераспределенная часть отражена в графе «Прочее/не распределено».



Ниже представлена информация о финансовых результатах операционных сегментов Банка до вычета непроцентных расходов, их активах и обязательствах по состоянию на 31.12.2022.


	Корпоративный бизнес	Розничный бизнес	Операции на межбанковском рынке	Прочее / не распределено	Итого
Процентные доходы	280 849	55 255	46 542	–	382 646
Процентные расходы	78 068	45 769	134 256	632	258 725
<b>Чистые процентные доходы</b>	<b>202 781</b>	<b>9 486</b>	<b>(87 714)</b>	<b>(632)</b>	<b>123 921</b>
Резервы на покрытие возможных убытков	(9 076)	1 210	28 027	(993)	19 168
<b>Чистые процентные доходы после резерва на покрытие возможных убытков</b>	<b>211 857</b>	<b>8 276</b>	<b>(115 741)</b>	<b>361</b>	<b>104 753</b>
Чистые комиссионные доходы	41 405	11 907	(3 783)	–	49 529
Чистые доходы по операциям с иностранной валютой	33 933	10 137	(47 256)	–	(3 186)
Прочие непроцентные доходы	22 478	3 256	47 700	7 093	80 527
<b>Непроцентные доходы</b>	<b>97 816</b>	<b>25 300</b>	<b>(3 339)</b>	<b>7 093</b>	<b>126 870</b>
<b>Финансовый результат сегмента до вычета непроцентных расходов</b>	<b>309 673</b>	<b>33 576</b>	<b>(119 080)</b>	<b>7 454</b>	<b>231 623</b>
<b>Непроцентные расходы</b>	<b>54 233</b>	<b>65 111</b>	<b>40 657</b>	<b>36 379</b>	<b>196 380</b>
Расходы по налогу на прибыль	64 022	(5 768)	(46 433)	(6 303)	5 518
<b>Прибыль за отчетный период</b>	<b>191 418</b>	<b>(25 767)</b>	<b>(113 304)</b>	<b>(22 622)</b>	<b>29 725</b>
<b>Активы сегмента</b>	<b>2 706 610</b>	<b>352 243</b>	<b>736 375</b>	<b>263 775</b>	<b>4 059 003</b>
<b>Обязательства сегмента</b>	<b>1 797 741</b>	<b>853 841</b>	<b>796 195</b>	<b>25 753</b>	<b>3 471 530</b>





Далее представлена информация о финансовых результатах операционных сегментов Банка до вычета непроцентных расходов, их активах и обязательствах по состоянию на 31.12.2021.

	Корпоративный бизнес	Розничный бизнес	Операции на межбанковском рынке	Прочее / не распределено	Итого
Процентные доходы	226 443	49 740	40 358	–	316 541
Процентные расходы	62 824	23 404	49 002	–	135 230
<b>Чистые процентные доходы</b>	<b>163 619</b>	<b>26 336</b>	<b>(8 644)</b>	–	<b>181 311</b>
Резервы на покрытие возможных убытков	22 115	21 290	322	11 113	54 840
<b>Чистые процентные доходы после резерва на покрытие возможных убытков</b>	<b>141 504</b>	<b>5 046</b>	<b>(8 966)</b>	<b>(11 113)</b>	<b>126 471</b>
Чистые комиссионные доходы	47 790	22 196	(1 862)	(1 873)	66 251
Чистые доходы по операциям с иностранной валютой	25 472	7 314	(23 852)	(2)	8 932
Прочие непроцентные доходы	25 196	3 546	43 522	881	73 145
<b>Непроцентные доходы</b>	<b>98 458</b>	<b>33 056</b>	<b>17 808</b>	<b>(994)</b>	<b>148 328</b>
<b>Финансовый результат сегмента до вычета непроцентных расходов</b>	<b>239 962</b>	<b>38 102</b>	<b>8 842</b>	<b>(12 107)</b>	<b>274 799</b>
Непроцентные расходы	41 092	22 964	22 187	131 888	218 131
Расходы по налогу на прибыль	23 216	(2 218)	2 032	(10 687)	12 343
<b>Прибыль за отчетный период</b>	<b>175 654</b>	<b>17 356</b>	<b>(15 377)</b>	<b>(133 308)</b>	<b>44 325</b>
Активы сегмента	3 171 983	369 396	1 201 274	259 418	5 002 071
Обязательства сегмента	1 810 019	810 794	1 714 762	358 776	4 371 245



**10. Связанные стороны**

Информация по связанным сторонам за 2022 год представлена по операциям со следующими связанными сторонами:

## 1. Контролирующая сторона:

Государственная корпорация развития «ВЭБ.РФ» и ее дочерние организации в составе:

АО «Росэксимбанк»;

АКООО «ВЭБ ЭЙША ЛИМИТЕД» (Российская Федерация);

ООО «БелВЭБлизинг» (Республика Беларусь).

## 2. Компании под общим контролем Российской Федерации.

3. Дочерние юридические лица Банка, а также вложения этих компаний в юридические лица с долей участия 99,9 % и более:

УСП «БелВЭБ Страхование» (Республика Беларусь);

ООО «ВЭБ Технологии» (Республика Беларусь);

ООО «ДФС» (Республика Беларусь);

ООО «СмартПроцессинг» (Республика Беларусь);


ООО «ВЭБТЕХ» (Российская Федерация);

4. Компании, на деятельность которых Банк оказывает существенное влияние, – ЗАО «Сивельга» (Республика Беларусь), ликвидированная в течении отчетного года.

## 5. Ключевой управленческий персонал Банка.

Информация по остаткам по операциям со связанными сторонами за отчетный период представлена ниже.

	Контролирующая сторона	Дочерние компании	Совместно контролируемые и зависимые юридические лица	Компании находящиеся под общим контролем	Ключевой персонал
<b>Средства в банках</b>					
На 31.12.2021	59 561	–	–	151 590	–
Специальный резерв	–	–	–	–	–
На 31.12.2021 за вычетом специального резерва	59 561	–	–	151 590	–
Объем операций за период	(52 482)	–	–	(52 701)	–
На 31.12.2022	7 079	–	–	98 889	–
Специальный резерв	(337)	–	–	(13 458)	–
На 31.12.2022 за вычетом специального резерва	6 742	–	–	85 431	–
<b>Кредиты клиентам</b>					
На 31.12.2021	–	–	–	–	3 563
Специальный резерв	–	–	–	–	(19)
На 31.12.2021 за вычетом специального резерва	–	–	–	–	3 544



	Контролирующая сторона	Дочерние компании	Совместно контролируемые и зависимые юридические лица	Компании находящиеся под общим контролем	Ключевой персонал
Объем операций за период	–	–	–	–	534
На 31.12.2022	–	–	–	–	4 078
Специальный резерв	–	–	–	–	(23)
На 31.12.2022 за вычетом специального резерва	–	–	–	–	4 055
<b>Производные финансовые активы</b>					
На 31.12.2021	234	–	–	102	–
Объем операций за период	(234)	–	–	(102)	–
На 31.12.2022	–	–	–	–	–
<b>Долгосрочные финансовые вложения</b>					
На 31.12.2021	39	12 610	126	–	–
Объем операций за период	–	–	(126)	–	–
На 31.12.2022	39	12 610	–	–	–
<b>Прочие активы</b>					
На 31.12.2021	105	13 210	1	25	–
Объем операций за период	(58)	(4 089)	(1)	43	–
На 31.12.2022	47	9 121	–	68	–
<b>Средства банков</b>					
На 31.12.2021	765 750	–	–	305 949	–
Объем операций за период	(454 665)	–	–	(174 048)	–
На 31.12.2022	311 085	–	–	131 901	–
<b>Средства клиентов</b>					
На 31.12.2021	11 747	28 615	–	–	1 888
Объем операций за период	(5 400)	(2 422)	–	–	(831)
На 31.12.2022	6 347	26 193	–	–	1 057
<b>Прочие обязательства</b>					
На 31.12.2021	16	1	–	50	–
Объем операций за период	1	727	–	839	–
На 31.12.2021	17	728	–	889	–






Ниже представлены данные о внебалансовых остатках по выданным и полученным гарантиям, поручительствам, обязательствам по финансированию.

	Контролирующая сторона	Дочерние компании	Совместно контролируемые и зависимые юридические лица	Компании находящиеся под общим контролем	Ключевой персонал
<b>Обязательства по предоставлению денежных средств</b>					
На 31.12.2021	-	-	-	-	115
Специальный резерв	-	-	-	-	(1)
На 31.12.2021 за вычетом специального резерва	-	-	-	-	114
На 31.12.2022	-	-	-	-	115
Специальный резерв	-	-	-	-	(1)
На 31.12.2022 за вычетом специального резерва	-	-	-	-	114
<b>Требования по получению приобретаемой иностранной валюты</b>					
На 31.12.2021	340 219	-	-	-	-
Объем операций за период	(340 219)	-	-	-	-
На 31.12.2022	-	-	-	-	-

Информация о доходах и расходах по операциям со связанными сторонами за на 31.12.2022 и на 31.12.2021 представлена ниже:

	на 31.12.2022				
	Контролирующая сторона	Дочерние компании	Совместно контролируемые и зависимые юридические лица	Компании находящиеся под общим контролем	Ключевой персонал
Процентные доходы	2	-	-	2 620	574
Процентные расходы	33 110	1 936	-	28 949	18
Комиссионные доходы	46	472	-	41	5
Комиссионные расходы	648	-	-	451	10
Чистый доход по операциям с драгоценными металлами и	-	-	-	-	-



	Контролирующая сторона	Дочерние компании	Совместно контролируемые и зависимые юридические лица	Компании находящиеся под общим контролем	Ключевой персонал
драгоценными камнями					
Чистый доход по операциям с производными финансовыми инструментами	6 166	—	—	(10 656)	—
Доход в форме дивидендов	—	190	—	—	—
Чистые отчисления в резервы	337	—	—	13 458	4
Прочие операционные доходы	—	—	—	—	—
Прочие операционные расходы	191	469	—	—	3 310
					на 31.12.2021

	Контролирующая сторона	Дочерние компании	Совместно контролируемые и зависимые юридические лица	Компании находящиеся под общим контролем	Ключевой персонал
Процентные доходы	1	—	—	600	195
Процентные расходы	26 346	1 929	—	21 589	(43)
Комиссионные доходы	35	675	—	33	6
Комиссионные расходы	968	—	—	343	(9)
Чистый доход по операциям с драгоценными металлами и драгоценными камнями	—	—	—	514	—
Чистый доход по операциям с производными	8 954	—	—	—	—



	Контролирующая сторона	Дочерние компании	Совместно контролируемые и зависимые юридические лица	Компании находящиеся под общим контролем	Ключевой персонал
финансовыми инструментами					
Доход в форме дивидендов	—	300	—	—	—
Прочие операционные доходы	—	—	—	—	—
Прочие операционные расходы	—	1 389	—	—	10 402

Объем выплаченных вознаграждений ключевому управленческому персоналу, включающих заработную плату и прочие выплаты, за 2022 год составил 8 461 тыс. белорусских рублей (за 2021 год – 7 623 тыс. белорусских рублей).

## 11. Политика управления рисками

Банк выявляет основные риски, присущие своей деятельности, источники их возникновения, в соответствии с установленными критериями определяет значимые риски, формирует реестр рисков и организует систему управления значимыми рисками.

Процедуры по управлению рисками регулируются внутренними документами, а также нормативными актами Национального банка Республики Беларусь и контролируются органами управления Банка, включая Наблюдательный Совет, Правление, а также коллегиальными органами кредитными комитетами, комитетом по управлению проблемными активами, финансовым комитетом, комитетом по управлению операционным риском.

Органы управления осуществляют управление рисками в соответствии с полномочиями, определенными для них Уставом Банка, Положением о Наблюдательном Совете, Положением о Правлении.

Комитеты осуществляют управление рисками и принятие соответствующих решений в пределах полномочий, определенных для них Правлением Банка и закрепленных в Положениях о Комитетах.

Риск-менеджмент в организационной структуре Банка независим от бизнес-подразделений, что обеспечивает должную оценку рисков и способствует повышению эффективности деятельности по управлению рисками в целом.

В целях поддержания принимаемых рисков на приемлемом уровне Банком применяются следующие основные способы и механизмы управления рисками:

- коллегиальность принятия решений по операциям (сделкам), несущим для Банка существенные риски;
- стандартизация бизнес-процессов;





постоянный мониторинг уровня внешних и внутренних факторов риска;  
установление лимитов на рискованные операции;  
соблюдение регулятивных нормативов, риск-аппетита и других ограничений рисков, установленных уполномоченными органами Банка;  
установление процентных ставок, комиссий с учетом риска;  
диверсификация операций с учетом факторов риска;  
контроль за качеством кредитного портфеля;  
создание резервов на покрытие возможных убытков по активам и операциям, не отраженным на балансе;  
обеспечение активов, подверженных кредитным рискам, залогом, гарантией, поручительством, другими видами обеспечения;  
страхование, хеджирование и иные способы передачи рисков третьим лицам;  
избежание операций, связанных с неприемлемым уровнем риска или с риском, оценить уровень которого не представляется возможным.

Банком на регулярной основе проводится стресс-тестирование существенных видов рисков и не реже одного раза в год комплексное стресс-тестирование достаточности капитала.

В соответствии с локальным нормативным актом в Банке проводится внутренняя процедура оценки достаточности капитала, в рамках которой осуществляется определение величины рисков, принимаемых Банком, оценка непредвиденных потерь в случае нестандартных (кризисных) ситуаций, расчет размера доступного капитала, оценка величины потребности в капитале, планирование и распределение капитала по видам рисков и направлениям деятельности. О результатах оценки экономического и доступного капиталов ежемесячно информируются члены Правления Банка и Комитет по рискам Наблюдательного Совета Банка.

### **Кредитный риск**


Банк подвержен кредитному риску – риску возникновения потерь (убытков), неполучения запланированных доходов вследствие неисполнения, несвоевременного либо неполного исполнения должником финансовых и иных имущественных обязательств перед Банком в соответствии с условиями договора или законодательством.

Согласно сформированному в Банке Реестру рисков кредитный риск относится к значимым для Банка видам риска, управлению которым, а также контролю качества кредитного портфеля уделяется особое внимание.

Принципы управления кредитным риском, применяемые Банком, основаны на требованиях Национального банка Республики Беларусь, рекомендациях Базельского комитета по банковскому надзору и акционеров Банка.

Банк управляет кредитным риском путем:

разделения полномочий и ответственности между органами управления, коллегиальными рабочими органами (комитетами), уполномоченными должностными лицами и структурными подразделениями Банка в сфере управления кредитным риском;



разрешения конфликта интересов в области проведения операций, подверженных кредитному риску, путем разделения функций по принятию решения о проведении операции и оценке уровня возникающего кредитного риска;

организации адекватной и соответствующей интересам Банка системы кредитования юридических лиц, индивидуальных предпринимателей, физических лиц;

установления единой методологии выявления и оценки кредитного риска, разработки и постоянной актуализации методик расчета внутренних рейтингов клиентов, адекватно отражающих уровень кредитного риска;

установления и мониторинга соблюдения лимитов (ограничений), не допускающих высокой концентрации кредитных рисков на одного должника (группу взаимосвязанных должников), на отрасль, по внутреннему рейтингу, а также иных лимитов, предусмотренных локальными актами Банка; реализации политики процентных ставок, покрывающих ожидаемые потери и стоимость привлеченного Банком капитала;

установления надбавок (платы) за кредитный риск по операциям с корпоративными должниками;

осуществления качественного и своевременного анализа состояния и динамики кредитного портфеля, мониторинга нормативов безопасного функционирования, характеризующих уровень кредитного риска;

организации системы стресс-тестирования и выявления причин и факторов, влияющих на изменение уровня кредитного риска;

обеспечения достаточности и рентабельности капитала, адекватной для покрытия принятых Банком кредитных рисков;

создания системы регулярного и своевременного информирования Большого кредитного комитета, Правления, Комитета по рискам, Наблюдательного Совета Банка об уровне кредитного риска.

В 2022 году продолжено развитие подходов к оценке кредитных рисков в целях расчета требований на капитал для их покрытия.

Банк контролирует кредитный риск посредством системы лимитов:

- по ограничению риск-аппетита;
- лимитов RWA по бизнес-направлениям деятельности;
- позиционные лимиты СПОК по бизнес-направлениям деятельности;
- позиционные лимиты кредитного портфеля;
- лимиты на клиентов (группы взаимосвязанных клиентов);
- отраслевые лимиты;
- др. лимиты.

Покрытие принимаемых кредитных рисков осуществляется за счет формирования специальных резервов. Оценка риска производится Банком индивидуально по каждому заемщику на основании критериев способности должника исполнить свои обязательства, качества и достаточности представленного обеспечения, длительности просроченной задолженности. Департаментом андеррайтинга осуществляется контроль за полнотой и достоверностью применения профессионального суждения для классификации

(реклассификации) активов и условных обязательств корпоративных клиентов по группам риска.

Банк применяет ту же кредитную политику в отношении условных обязательств, что и в отношении балансовых финансовых инструментов, основанную на процедурах утверждения сделок, использования лимитов, ограничивающих риск, и процедур мониторинга.


#### Максимальный размер кредитного риска

Для финансовых активов, отраженных на балансовых счетах, максимальный размер подверженности Банка кредитному риску равен балансовой стоимости этих активов за вычетом специальных резервов на покрытие возможных убытков. Для гарантий и других внебалансовых обязательств максимальный размер подверженности Банка кредитному риску представляет собой максимальную сумму, которую Банку придется заплатить в случае требования выплаты по гарантии или в случае востребования кредитов (по обязательствам, которые не могут быть отозваны в течение срока действия кредитного договора), за вычетом созданных специальных резервов на покрытие возможных убытков.

В следующей таблице представлен максимальный размер подверженности Банка кредитному риску:

	31.12.2022	31.12.2021
Средства в Национальном банке	406 535	517 843
Средства в банках	329 840	680 692
Ценные бумаги	657 493	806 406
Кредиты клиентам	2 401 360	2 734 973
Производные финансовые активы	–	2 739
Выданные гарантии	261 967	298 814
Непокрытые аккредитивы	21 903	110 432
Обязательства по предоставлению денежных средств	13 410	17 157

В таблице ниже представлен анализ кредитного качества в разрезе классов активов по связанным с кредитами статьям бухгалтерского баланса. В целях представления более объективной и полной информации изменены подходы к раскрытию информации о кредитном качестве активов. К активам стандартного качества относятся активы, классифицированные по I-II группам риска в соответствии с требованиями Инструкции 138, к активам качества ниже стандартного - активы, классифицированные по III-VI группам риска в соответствии с требованиями Инструкции 113838.




Данные приведены по балансовой стоимости до вычета специального резерва.

на 31.12.2022

<b>Финансовые активы до вычета резерва</b>	<b>Активы стандартного качества</b>	<b>Активы качества ниже стандартного</b>	<b>В том числе просроченные</b>	<b>Итого</b>
Средства в банках	264 254	97 193	395	361 447
Кредиты клиентам:				
коммерческое кредитование	1 623 329	636 804	8 193	2 260 133
кредитование потребителей	225 481	3 250	186	228 731
прочее	149 737	7 385	11	157 122
Ценные бумаги	658 569	–	–	658 569
Производные финансовые активы	–	–	–	–
<b>Итого</b>	<b>2 921 370</b>	<b>744 632</b>	<b>8 785</b>	<b>3 666 002</b>

на 31.12.2021

<b>Финансовые активы до вычета резерва</b>	<b>Активы стандартного качества</b>	<b>Активы качества ниже стандартного</b>	<b>В том числе просроченные</b>	<b>Итого</b>
Средства в банках	680 731	229	–	680 960
Кредиты клиентам:				
коммерческое кредитование	1 908 548	699 938	5 765	2 608 486
кредитование потребителей	247 232	4 510	1 139	251 742
прочее	149 948	248	17	150 196
Ценные бумаги	812 842	–	–	812 842
Производные финансовые активы	2 739	–	–	2 739
<b>Итого</b>	<b>3 802 040</b>	<b>704 925</b>	<b>6 921</b>	<b>4 506 965</b>





Анализ просроченных кредитов по срокам, прошедшим с даты задержки платежа, по состоянию на 31.12.2022 и 31.12.2021 представлен в таблице ниже. Данные приведены по балансовой стоимости до вычета специального резерва.

							на 31.12.2022	
	Менее 8 дней	8-30 дней	31-60 дней	61-90 дней	91-180 дней	Более 180 дней	Итого	
Кредиты клиентам	999	1 160	790	137	5 608	409	9 103	

							на 31.12.2021	
	Менее 8 дней	8-30 дней	31-60 дней	61-90 дней	91-180 дней	Более 180 дней	Итого	
Кредиты клиентам	201	290	612	332	3 535	1 951	6 921	


### Концентрация риска

Банк уделяет пристальное внимание контролю уровня концентрации кредитных рисков.

Концентрация риска возникает в связи с использованием финансовых инструментов, которые имеют схожие характеристики и которые одинаково подвержены влиянию изменений в экономических и других условиях.


В целях контроля уровня концентраций риска, положения и процедуры Банка включают в себя принципы и ограничения, направленные на поддержание диверсифицированного портфеля.

Лимиты концентрации кредитного риска утверждаются в Кредитной политике Банка и подвергаются регулярному (не реже одного раза в год) пересмотру. Мониторинг данных лимитов осуществляется на ежемесячной основе в рамках подготовки управленческой отчетности о качестве кредитного портфеля Банка.



Информация о концентрации риска по географическому признаку основана на географическом местоположении контрагентов Банка. Ниже представлена концентрация финансовых активов и обязательств Банка по географическому признаку:

	на 31.12.2022			
	Республика Беларусь	Страны ОЭСР	СНГ и другие зарубежные страны	Итого
<b>Финансовые активы:</b>				
Денежные средства	86 022	-	-	86 022
Драгоценные металлы и драгоценные камни	-	-	-	-
Средства в Национальном банке	406 535			406 535
Средства в банках	255 892	12 727	61 221	329 840
Производные финансовые инструменты	-	-	-	-
Кредиты клиентам	2 397 438	3 854	68	2 401 360
Ценные бумаги	653 562	3 931		657 493
Прочие активы	32 028	1	223	32 252
Итого	3 831 477	20 513	61 512	3 913 502
<b>Финансовые обязательства:</b>				
Средства Национального банка	181	-	-	181
Средства банков	189 456	41 817	564 616	795 889
Средства клиентов	2 537 170	17 354	56 519	2 611 043
Ценные бумаги банка	40 539	-	-	40 539
Производные финансовые обязательства	125	-	-	125
Прочие обязательства	14 145	2 053	2 232	18 430
Итого	2 781 616	61 224	623 367	3 466 207



на 31.12.2021

	Республика Беларусь	Страны ОЭСР	СНГ и другие зарубежные страны	Итого
<b>Финансовые активы:</b>				
Денежные средства	63 583	–	–	63 583
Драгоценные металлы и драгоценные камни	–	–	–	–
Средства в Национальном банке	517 843	–	–	517 843
Средства в банках	104 584	262 050	314 059	680 693
Производные финансовые инструменты	–	–	2 739	2 739
Кредиты клиентам	2 725 353	9 606	14	2 734 973
Ценные бумаги	802 567	3 839	–	806 406
Прочие активы	63 219	67	599	63 885
<b>Итого</b>	<b>4 277 149</b>	<b>275 562</b>	<b>317 411</b>	<b>4 870 122</b>
<b>Финансовые обязательства:</b>				
Средства Национального банка	37 478	–	–	37 478
Средства банков	298 941	52 952	1 325 136	1 677 029
Средства клиентов	2 410 454	16 090	81 223	2 507 767
Ценные бумаги банка	113 046	–	–	113 046
Производные финансовые обязательства	20	–	235	255
Прочие обязательства	34 791	579	300	35 670
<b>Итого</b>	<b>2 894 730</b>	<b>69 621</b>	<b>1 406 894</b>	<b>4 371 245</b>

### Рыночный риск

Рыночный риск – это риск возникновения потерь (убытков), неполучения запланированных доходов от изменения стоимости балансовых и внебалансовых позиций, относящихся к торговому портфелю, а также позиций, номинированных в иностранной валюте, и товаров вследствие изменения рыночных цен на финансовые инструменты и товары, вызванного изменениями курсов иностранных валют, рыночных процентных ставок и другими факторами.

Банк подвержен рыночному риску в связи с влиянием общих или специфических изменений на рынке на его продукты. Для управления рыночным риском Банк использует периодическую оценку потенциальных потерь, которые могут быть понесены в результате негативных изменений конъюнктуры рынка, и устанавливает адекватные ограничения на величину допустимых потерь.

За исключением валютных позиций, Банк не имеет значительных концентраций рыночного риска.



## Риск ликвидности и управление источниками финансирования

Риск ликвидности – это вероятность возникновения у Банка потерь (убытков), неполучения запланированных доходов вследствие неспособности обеспечить своевременное исполнение своих обязательств в полном объеме.

Процесс управления риском ликвидности включает выявление (идентификацию), измерение (оценку) и стресс-тестирование, ограничение, мониторинг и контроль риска ликвидности, систему индикаторов раннего предупреждения, планы финансирования в кризисных ситуациях, раскрытие информации о риске ликвидности.

Банком разработаны локальные нормативные документы по управлению риском ликвидности и позициями ликвидности, которые регламентируют вопросы управления риском ликвидности и позициями ликвидности в Банке, определяют процедуры взаимодействия между подразделениями по вопросам управления риском ликвидности и позициями ликвидности.


Наблюдательный Совет Банка устанавливает показатели риск-аппетита по риску ликвидности. Казначейство осуществляет оперативное управление ликвидностью, департамент риск-менеджмента – независимый контроль риска ликвидности.

В 2022 году Банк работал в условиях введения санкционных ограничений, значительной волатильности процентных ставок и курсов валют на внешнем и внутреннем рынках, существенного оттока средств со счетов клиентов и ограничений в привлечении фондирования от российских банков в условиях ужесточения санкционных действий ЕС и США.

В этой связи инструментами регулирования ликвидности Банка являлись, с одной стороны, сокращение кредитного портфеля, замена валюты обязательств, рефинансирование МБК, с другой стороны, – система трансфертного ценообразования. – Для управления текущей ликвидной позицией Банка также применяются платежные календари.

В течение отчетного года Банк в полном объеме выполнял все обязательства перед контрагентами, за исключением случаев исполнения обязательств по документарным операциям перед европейскими контрагентами, когда проведение платежа технически невозможно.


Банк соблюдал резервные требования и пруденциальные нормативы ликвидности. По состоянию на 01.01.2023 показатель покрытия ликвидности составил 149% (норматив – не менее 80%), показатель чистого стабильного фондирования – 137% (норматив – не менее 100%).






на 31.12.2022

	До 1 месяца	От 1-6 месяцев	От 6-12 месяцев	От 1 года до 3 лет	От 3 лет до 5 лет	Свыше 5 лет	Просро-определен ченные	Без -ного срока	Итого
<b>Финансовые активы</b>									
Денежные средства и средства в									
Национальном банке	470 025	17 653	2 871	1 996	—	12	—	—	492 557
Средства в банках	265 118	—	—	—	—	17 446	—	47 276	329 840
Ценные бумаги	4 714	38 731	73 160	129 531	188 159	219 273	—	3 925	657 493
Кредиты клиентам	250 463	1 140 382	188 826	532 965	152 491	129 578	3 058	3 597	2 401 360
Прочие активы	721	2 915	4 225	7 175	12 132	85	469	4 530	32 252
<b>Итого</b>	<b>991 041</b>	<b>1 199 681</b>	<b>269 082</b>	<b>671 667</b>	<b>352 782</b>	<b>366 394</b>	<b>3 527</b>	<b>59 328</b>	<b>3 913 502</b>
<b>Финансовые обязательства</b>									
Средства									
Национального Банка	181	—	—	—	—	—	—	—	181
Средства банков	182 927	237 950	151 975	83 800	9 531	120 438	—	9 268	795 889
Средства клиентов	1 291 430	800 519	254 956	251 138	11 686	1 314	—	—	2 611 043
Ценные бумаги банка	1 281	—	85	39 173	—	—	—	—	40 539
Производные финансовые обязательства	—	40	85	—	—	—	—	—	125
Прочие обязательства	13 616	4 357	184	257	16	—	—	—	18 430
<b>Итого</b>	<b>1 489 435</b>	<b>1 042 866</b>	<b>407 285</b>	<b>374 368</b>	<b>21 233</b>	<b>121 752</b>	<b>—</b>	<b>9 268</b>	<b>3 466 207</b>
<b>Чистая позиция</b>	<b>(498 394)</b>	<b>156 815</b>	<b>(138 203)</b>	<b>297 299</b>	<b>331 549</b>	<b>244 642</b>	<b>3 527</b>	<b>50 060</b>	<b>447 295</b>



на 31.12.2021

	До 1 месяца	От 1-6 месяцев	От 6-12 месяцев	От 1 года до 3 лет	От 3 лет до 5 лет	Свыше 5 лет	Просро- ченные	Без определен- ного срока	Итого
<b>Финансовые активы</b>									
Денежные средства и средства в									
Национальном банке	565 459	12 082	3 872	—	—	13	—	—	581 426
Средства в банках	674 840	—	—	—	—	5 752	—	100	680 692
Ценные бумаги	594 461	91 149	73 594	12 408	25 350	9 444	—	—	806 406
Производные финансовые активы	132	235	2 372	—	—	—	—	—	2 739
Кредиты клиентам	336 338	1 140 266	332 236	561 531	198 165	164 022	2 415	—	2 734 973
Прочие активы	4 509	687	6 860	6 640	15 374	4 532	13	2 073	40 688
<b>Итого</b>	<b>2 175 739</b>	<b>1 244 419</b>	<b>418 934</b>	<b>580 579</b>	<b>238 889</b>	<b>183 763</b>	<b>2 428</b>	<b>2 173</b>	<b>4 846 924</b>
<b>Финансовые обязательства</b>									
Средства									
Национального Банка	7 984	29 469	—	—	—	—	—	25	37 478
Средства банков	643 636	630 941	97 832	184 535	7 969	112 116	—	—	1 677 029
Средства клиентов	497 913	1 059 035	280 783	150 443	509 288	10 305	—	—	2 507 767
Ценные бумаги банка	29	62 778	1 097	640	48 502	—	—	—	113 046
Производные финансовые обязательства	255	—	—	—	—	—	—	—	255
Прочие обязательства	19 033	7 703	114	372	—	3 749	—	—	30 971
<b>Итого</b>	<b>1 168 850</b>	<b>1 789 926</b>	<b>379 826</b>	<b>335 990</b>	<b>565 759</b>	<b>126 170</b>	<b>—</b>	<b>25</b>	<b>4 366 546</b>
<b>Чистая позиция</b>	<b>1 006 889</b>	<b>(545 507)</b>	<b>39 108</b>	<b>244 589</b>	<b>(326 870)</b>	<b>57 593</b>	<b>2 428</b>	<b>2 148</b>	<b>480 378</b>



Ниже приведен анализ финансовых обязательств Банка по срокам погашения, отражающий договорные недисконтированные денежные потоки (суммы к уплате в соответствии с условиями действующих договоров).

	на 31.12.2022					
	До 1 месяца	От 1 до 3 месяцев	От 3 до 12 месяцев	От 1 года до 5 лет	Свыше 5 лет	Итого
Средства Национального банка	181	—	—	—	—	181
Средства банков	192 195	72 095	264 044	148 881	160 912	838 127
Средства клиентов	1 259 874	621 167	505 941	274 006	1 478	2 662 466
Ценные бумаги банка	1 238	—	1 512	39 657	—	42 407
Прочие обязательства	13 617	4 357	184	272	—	18 430
Обязательства по финансовым гарантиям и непокрытым аккредитивам	289 461	7 306	7 013	6 367	—	310 147
Обязательства по кредитам и неиспользован- ным кредитным линиям	566 678	—	—	—	—	566 678
<b>Итого финансовые обязательства</b>	<b>2 323 244</b>	<b>704 925</b>	<b>778 694</b>	<b>469 183</b>	<b>162 390</b>	<b>4 438 436</b>

	на 31.12.2021					
	До 1 месяца	От 1 до 3 месяцев	От 3 до 12 месяцев	От 1 года до 5 лет	Свыше 5 лет	Итого
Средства Национального банка	8 005	8 847	21 888	—	25	38 765
Средства банков	643 636	493 252	266 596	225 813	135 500	1 764 797
Средства клиентов	1 007 374	511 351	848 636	159 710	10 523	2 537 594
Ценные бумаги банка	214	62 465	2 718	111 177	—	176 574
Прочие обязательства	19 033	7 703	114	372	3 749	30 971
Обязательства по финансовым гарантиям и непокрытым аккредитивам	404 925	2 991	15 572	20 695	—	444 183



	До 1 месяца	От 1 до 3 месяцев	От 3 до 12 месяцев	От 1 года до 5 лет	Свыше 5 лет	Итого
Обязательства по кредитам и неиспользованным кредитным линиям	678 418	—	—	—	—	678 418
<b>Итого финансовые обязательства</b>	<b>2 761 605</b>	<b>1 086 609</b>	<b>1 155 524</b>	<b>517 767</b>	<b>149 797</b>	<b>5 671 302</b>

### Процентный риск

Процентный риск – вероятность возникновения у банка потерь (убытков, неполучения запланированных доходов от изменения стоимости балансовых и внебалансовых позиций банка, не входящих в торговый портфель, вследствие изменения процентных ставок. Изменения в процентных ставках оказывают влияние на будущие денежные потоки или справедливую стоимость финансовых инструментов.

В Банке разработан ряд документов, в совокупности организующий процесс управления риском.

Стоимостные условия привлечения и размещения ресурсов определяются Финансовым комитетом на основе мониторинга соответствующих сегментов рынка банковских услуг.


Эффективность управления риском достигается с помощью системы лимитов и ограничений, использования гибких информационных систем для измерения, мониторинга, контроля риска, быстрого реагирования на изменения на внутреннем и внешнем рынке ресурсов.

Казначейство в рамках текущего управления риском осуществляет анализ объемно-временной структуры баланса Банка и уровня процентных ставок. Независимую оценку уровня подверженности Банка риску и стресс-тестирование устойчивости к риску осуществляет департамент риск-менеджмента.

В следующей таблице представлена чувствительность отчета о прибылях и убытках Банка к возможным изменениям переменных процентных ставок, при этом все другие переменные приняты величинами постоянными.

2022 г.

Валюта	Увеличение в базисных пунктах	Чувствительность чистого процентного дохода	Уменьшение в базисных пунктах	Чувствительность чистого процентного дохода
Белорусский рубль	1000	23 476	400	(9 390)
Иностранная валюта	200	5 887	200	(5 887)





Валюта	Увеличение в базисных пунктах	Чувствитель- ность чистого процентного дохода	Уменьшение в базисных пунктах	2021 г.
				Чувствитель- ность чистого процентного дохода
Белорусский рубль	1000	16 111	400	(6 445)
Иностранная валюта	200	18 745	200	(18 745)

Чувствительность отчета о прибылях и убытках представляет собой влияние предполагаемых указанных изменений процентных ставок на чистый процентный доход за один год, рассчитанный на основании неторговых финансовых активов и обязательств с переменной процентной ставкой.

### Валютный риск

Валютный риск – вероятность возникновения у Банка потерь (убытков), неполучения запланированных доходов от изменения стоимости балансовых и внебалансовых позиций Банка, номинированных в иностранной валюте, вследствие изменения курсов иностранных валют. Валютному риску также подвержены позиции Банка в драгоценных металлах в виде банковских слитков, а также мерных слитков и монет, переоцениваемых по мере изменения учетных цен согласно Учетной политике Банка.


Система управления валютным риском Банка организована: распределены полномочия в процессе управления валютным риском, регламентированы методы оценки и стресс-тестирования риска, определена управленческая отчетность по валютному риску, установлена система лимитов (позиционных и лимитов потерь), а также ключевых индикаторов, ограничивающая уровень риска.

В целях контроля уровня валютного риска установлен риск-аппетит к валютному риску, определены требования к капиталу в виде лимита непредвиденных потерь по валютному риску.

Открытая позиция по валютному риску рассчитывается в порядке, установленном действующим законодательством Республики Беларусь.

В таблице представлены результаты анализа чувствительности прибыли Банка до налогообложения к возможному увеличению и уменьшению курса доллара США, евро и российского рубля к белорусскому рублю при условии, что все остальные параметры приняты величинами постоянными. При анализе применялось допущение о одновременном однонаправленном изменении курсов всех иностранных валют в начале финансового года в пределах от +10% до -10%.

Основанием для установления интервалов возможного изменения курсов иностранных валют является применяемый для стресс-тестирования валютного риска в Банке «умеренный» сценарий стресс-тестирования.



В таблице представлены валюты, в которых Банк имеет значительные позиции на 1 января 2023 г. по монетарным активам и обязательствам, а также прогнозируемым денежным потокам по производным финансовым инструментам.

Отрицательные суммы в таблице отражают потенциально возможное чистое уменьшение в отчете о прибылях и убытках, а положительные суммы отражают потенциальное чистое увеличение.

Валюта	2022 г.		2021 г.	
	Изменение в валютном курсе, в %	Влияние на прибыль до налогообложения	Изменение в валютном курсе, в %	Влияние на прибыль до налогообложения
Доллар США	+10%	(1 572)	+10%	1 642
Евро	+10%	(461)	+10%	1 150
Российские рубли	+10%	69	+10%	1 158
Золото	+20%	31	+20%	525
Доллар США	-10%	1 572	-10%	(1 642)
Евро	-10%	461	-10%	(1 150)
Российские рубли	-10%	(69)	-10%	(1 158)
Золото	-20%	(31)	-20%	(525)

### Операционный риск

Операционный риск – риск возникновения у банка потерь (убытков) и (или) дополнительных затрат, неполучения запланированных доходов в результате несоответствия установленных банком порядков и процедур совершения банковских операций и других сделок законодательству или их нарушения сотрудниками банка, некомпетентности или ошибок сотрудников банка, несоответствия или отказа используемых банком систем, в том числе информационных, а также в результате действия внешних факторов.

В Банке создана и поддерживается комплексная централизованная система менеджмента операционного риска, предусматривающая эффективную методологию управления операционным риском, оценку риска, мониторинг, контроль и ограничение операционного риска в соответствии с локальными правовыми актами Банка.

Функции по управлению операционным риском закрепляются на всех уровнях: на уровне органов управления Банка, коллегиальных рабочих органов, структурных подразделений и ответственных лиц.

В Банке действует комитет по управлению операционным риском, координирующий процесс управления операционным риском.

В рамках операционного риска отдельное внимание уделяется управлению риском информационной безопасности, в том числе киберриском, риском



информационных технологий, риском ЛТ/ФТ/ФР, риском мошенничества, риском проекта (программы), рисками, связанными с аутсорсингом.

В Банке ведется база данных фактов реализации операционного риска. На основе анализа базы данных осуществляется еженедельное информирование руководства Банка о фактах реализации операционного риска (дэшборды: информация в разрезе функциональных блоков, верхнеуровневых процессов, крупных инцидентов, статусов принимаемых мер по ограничению операционного риска) и вырабатываются рекомендации по оптимизации бизнес-процессов.

В целях идентификации и оценки потенциальных операционных рисков и принятия управленческих решений по их снижению, переносу или уклонению от риска владельцами бизнес-процессов проводится экспертная оценка (самооценка) операционного риска, по результатам которой формируется карта операционного риска бизнес-процессов.

В целях контроля уровня операционного риска установлены показатели риск-аппетита к операционному риску, определены требования к капиталу в виде лимита непредвиденных потерь по операционному риску.


Банк не может выдвинуть предположение о том, что все операционные риски устранены, но с помощью системы контроля и путем отслеживания и соответствующей реакции на потенциальные риски Банк может управлять такими рисками.

#### **Резервы, условные обязательства и условные активы**

В целях обеспечения финансовой надежности Банка, поддержания стабильности и устойчивости его функционирования, компенсации финансовых потерь, возникающих в результате проведения операций, подверженных кредитному риску, Банком создаются специальные резервы на покрытие возможных убытков. Формирование резервов осуществляется на основании классификации активов и условных обязательств по степени их надежности на основании комплексного и объективного анализа показателей должника, характеризующих его деятельность, деловую репутацию, финансовое состояние, денежные потоки и перспективы функционирования, а также внешних факторов, влияющих на способность должника исполнить свои обязательства перед Банком (в том числе наличие в отношении должника санкционных ограничений уполномоченных органов иностранных государств и (или) санкционных ограничений в отношении страны, резидентом которой он является, оказывающих негативное влияние на способность должника осуществлять хозяйственную деятельность, являющуюся источником исполнения его обязательств перед Банком), качества и достаточности представленного обеспечения, длительности просроченной задолженности.

На 31.12.2022 сформирован специальный резерв по активам, подверженным кредитному риску, в размере 287 001 тыс. рублей, в том числе:

по проблемным активам (III - VI группы риска) – 234 715 тыс. рублей, процент покрытия резервами – 30%, в том числе по необслуживаемым



активам – 146 494 тыс. рублей (62% общего объема специальных резервов по проблемным активам).

Наибольшую долю составляет специальный резерв, сформированный по IV, III и V группам риска – соответственно 32%, 22% и 18% всего сформированного специального резерва по активам, подверженным кредитному риску.

По сравнению с началом прошлого года размер созданного специального резерва по активам, подверженным кредитному риску, незначительно уменьшился (на 2,4% или на 7 128 тыс. рублей). Специальный резерв по проблемным активам увеличился на 15% (или на 31 006 тыс. рублей).

По состоянию на 31.12.2022 специальный резерв в разрезе контрагентов сформирован:

- по средствам в банках в сумме 31 597 тыс. рублей (11% сформированного резерва);

- по задолженности юридических лиц в сумме 247 634 тыс. рублей (86% сформированного резерва);

- по задолженности физических лиц в сумме 7 770 тыс. рублей (3% сформированного резерва).

На 31.12.2022 сформированный резерв на покрытие возможных убытков по условным обязательствам, подверженным кредитному риску, составил 10 109 тыс. рублей и уменьшился за 2022 год на 29% (или на 4 170 тыс. рублей).


Наибольшую долю составляет специальный резерв, сформированный по II группе риска – 64% всего сформированного специального резерва по условным обязательствам, подверженным кредитному риску.

По условным обязательствам по финансированию сформирован резерв в размере 1 514 тыс. рублей (15% сформированного резерва), по гарантийным обязательствам – 8 595 тыс. рублей (85% сформированного резерва).

### Справедливая стоимость финансовых инструментов

Сравнение балансовой стоимости и справедливой стоимости в разрезе классов финансовых инструментов Банка, которые не отражаются по справедливой стоимости в бухгалтерском балансе, приведено ниже.

	31.12.2022		31.12.2021	
	Балансовая стоимость	Справедливая стоимость	Балансовая стоимость	Справедливая стоимость
<b>Финансовые активы</b>				
Денежные средства	86 022	86 022	63 583	63 583
Драгоценные металлы и драгоценные камни	—	—		
Средства в Национальном банке	406 535	406 535	517 843	517 843
Средства в банках	329 840	311 704	680 692	680 692
Ценные бумаги	657 493	657 268	806 406	734 430
Производные финансовые активы	—	—	2 739	2 180
Кредиты клиентам	2 401 360	2 358 818	2 734 973	2 644 065





	31.12.2022		31.12.2021	
	Балансовая стоимость	Справедливая стоимость	Балансовая стоимость	Справедливая стоимость
Долгосрочные финансовые вложения	12 951	12 951	13 493	13 493
Прочие активы	32 252	32 252	40 688	40 688
<b>Финансовые обязательства</b>				
Средства				
Национального банка	181	181	37 478	37 478
Средства банков	795 889	797 939	1 677 029	1 716 283
Средства клиентов	2 611 043	2 611 055	2 507 767	2 506 065
Ценные бумаги банка	40 539	42 178	113 046	104 757
Производные финансовые обязательства	125	121	255	285
Прочие обязательства	18 430	18 430	30 971	30 971


Не приводятся значения справедливой стоимости нефинансовых активов и нефинансовых обязательств.

При определении справедливой стоимости финансовых инструментов, которые не отражены в финансовой отчетности по справедливой стоимости, использовались следующие методики и допущения.

В случае финансовых активов и финансовых обязательств, которые являются ликвидными или имеют короткий срок погашения (менее трех месяцев), допускается, что их справедливая стоимость приблизительно равна балансовой стоимости. Данное допущение также применяется ко вкладам до востребования и текущим (расчетным) счетам без установленного срока погашения.

Справедливая стоимость котируемых облигаций основывается на котировках по состоянию на отчетную дату. Справедливая стоимость некотируемых инструментов, кредитов клиентам, депозитов клиентов, средств в банках, средств банков, прочих финансовых активов и обязательств оценивается посредством дисконтирования будущих потоков денежных средств с использованием ставок, существующих в настоящий момент по задолженности с аналогичными условиями, кредитным риском и сроком погашения.

Справедливая стоимость долевых финансовых инструментов не раскрыта в финансовой отчетности, поскольку данные инструменты не имеют рыночных котировок на активном рынке и, соответственно, их справедливая стоимость не может быть достоверно оценена.



Для целей раскрытия информации о ценных бумагах Банк определил уровни иерархии источников справедливой стоимости на 31.12.2022 в соответствии с Инструкцией 52, вступившей в силу с 01.01.2022. На 31.12.2021 уровни иерархии источников справедливой стоимости банком не определялись.

	на 31.12.2022			
	Оценка справедливой стоимости с использованием			
	Котировок на активных рынках (Уровень 1)	Значительных наблюдаемых исходных данных (Уровень 2)	Значительных ненаблюдаем ых исходных данных (Уровень 3)	Итого
Ценные бумаги, учитываемые по справедливой стоимости через прибыль или убыток	—	3 931	—	3 931
Ценные бумаги, оцениваемые по справедливой стоимости через прочий совокупный доход	65 343	283 345	263 288	611 976
	<b>65 343</b>	<b>287 276</b>	<b>263 288</b>	<b>615 907</b>




В следующей таблице представлены изменения в категории ценных бумаг уровня 3, оцениваемых по справедливой стоимости:

	На 01 января 2022 г. (в связи с вступлением в силу Инструкции 52)	Переводы в Уровень 1 и 2	Переводы в Уровень 3	Курсовая разница	Доходы/ (расходы), признанные в прочем совокупном доходе	Приобре- тения	Продажи	Погашения	На 31 декабря 2022 г.
Ценные бумаги, оцениваемые по справедливой стоимости через прочий совокупный доход	345 642	(345 642)	273 542	20 740	(43 628)	12 634	—	—	263 288
	<b>345 642</b>	<b>(345 642)</b>	<b>273 542</b>	<b>20 740</b>	<b>(43 628)</b>	<b>12 634</b>	<b>—</b>	<b>—</b>	<b>263 288</b>

В следующей таблице представлена количественная информация о значительных ненаблюдаемых исходных данных, используемых при оценке справедливой стоимости, классифицированной в рамках уровня 3 иерархии источников справедливой стоимости:

31 декабря 2022 г.	Балансовая стоимость	Методики оценки	Ненаблюдаемые исходные данные	Диапазон (средне- взвешенное значение)
Ценные бумаги, оцениваемые по справедливой стоимости через прочий совокупный доход	263 288	Стоимость определена с использованием метода дисконтирования денежных потоков с применением рыночных безрисковых ставок	Ставка дисконтирования	Не применимо
	<b>263 288</b>			

Влияние возможных альтернативных допущений на оценки справедливой стоимости инструментов уровня 3 не существенно.




### 13. События после отчетной даты

Руководствуясь требованиями НСФО 10 «События после отчетной даты» Банком произведены корректировки данных 2022 года в отношении событий после отчетной даты.


Информация о суммах расхождений данных ежедневного баланса на 1-е число года, следующего за отчетным, и бухгалтерского баланса (форма 1):

Номер балансового счета	Данные ежедневного баланса	Данные бухгалтерского баланса	Сумма расхождений	Причины
<b>Активы:</b>				
1570	460	411	(49)	Корректировка начисленных процентов по корреспондентским счетам банков
1809	24 386	24 384	(2)	Корректировка расчетов по прочим операциям
3801	16	5 186	5 170	Корректировка расчетов по операциям с ценными бумагами
4308	17 258	12 084	(5 174)	Корректировка начисленных процентных доходов по долговым ценным бумагам, учитываемым по справедливой стоимости через прочий совокупный доход
5510	50 424	33 280	(17 144)	Корректировка стоимости основных средств в результате переоценки
5529	34 437	34 701	264	Корректировка стоимости основных средств в результате переоценки
5592	(76 443)	(58 659)	17 784	Корректировка амортизации основных средств в результате переоценки
6479	1 476	1 473	(3)	Корректировка расходов будущих периодов
6503	1 743	1 582	(161)	Корректировка сумм налоговых вычетов (НДС)
6530	1 206	922	284	Корректировка сумм начисленных расходов по коммунальным информационным






Номер балансового счета	Данные ежедневного баланса	Данные бухгалтерского баланса	Сумма расхож- дений	Причины
6580	8	542	534	Корректировка сумм отложенного налогового актива
6590	(10 062)	(10 060)	2	Корректировка суммы резерва на покрытие возможных убытков по расчетам с дебиторами
6700	33	34	1	Корректировка начисленных комиссионных доходов
6709	100	472	372	Корректировка начисленных комиссионных доходов
6730	221	220	(1)	Корректировка просроченных комиссионных доходов
6901	19 372	19 483	111	Отнесение суммы по назначению
6911	(19 372)	(19 482)	(110)	Отнесение суммы по назначению
<b>Итого активы:</b>			<b>1 310</b>	
<b>Обязательства и собственный капитал:</b>				
1773	(7 820)	(7 856)	(36)	Корректировка начисленных процентных расходов
6601	(49)	(84)	(35)	Корректировка расчетов по платежам в бюджет
6602	(1 987)	(1 869)	118	Корректировка начисленного налога на прибыль
6603	(157)	(6)	151	Корректировка начисленного налога на добавленную стоимость
6630	(106)	(140)	(34)	Корректировка расчетов с поставщиками, подрядчиками
6670	(2 966)	(2 964)	2	Корректировка расчетов с прочими кредиторами
6800	(76)	(85)	(9)	Корректировка начисленных комиссионных расходов
6804	(17)	(19)		Корректировка начисленных комиссионных расходов




6809	(1 283)	(1 467)	(184)	Корректировка начисленных комиссионных расходов
6817	(99)	(106)	(7)	Корректировка начисленных расходов по доставке документов, перевозке, инкассации
6821	(181)	(246)	(65)	Корректировка начисленных расходов по эксплуатации зданий и сооружений
6822	(60)	(132)	(72)	Корректировка начисленных расходов по эксплуатации прочих основных средств и запасов
6828	(231)	(264)	(33)	Корректировка начисленных расходов по консультационным и информационным услугам
6829	(605)	(573)	32	Корректировка начисленных прочих операционных расходов
7390	(10 044)	(12 801)	(2 757)	Корректировка фонда переоценки основных средств и прочего имущества
<b>Итого обязательства и собственный капитал:</b>			<b>(2 931)</b>	

Информация о суммах расхождений данных ежедневного баланса на 1-е число года, следующего за отчетным, в части счетов доходов и расходов до их закрытия на балансовый счет по учету прибыли (убытка) отчета о прибылях и убытках (форма 2):

Номер балансового счета	Данные ежедневного баланса	Данные отчета о прибылях и убытках	Сумма расхождений	Причины
8010	3 410	3 408	(2)	Корректировка процентных доходов
8199	7 644	8 015	371	Корректировка комиссионных доходов
8399	1 104	4 759	3 655	Корректировка операционных доходов
8480	3 385	3 387	2	Корректировка доходов от уменьшения резервов



Номер балансового счета	Данные ежедневного баланса	Данные отчета о прибылях и убытках	Сумма расхож- дений	Причины
8610	–	535	535	Корректировка дохода по отложенному налогу на прибыль
<b>Итого доходы:</b>			<b>4 561</b>	
9013	83 378	83 414	36	Корректировка процентных расходов
9101	1 169	1 178	9	Корректировка комиссионных расходов
9140	157	159	2	Корректировка комиссионных расходов
9150	290	292	2	Корректировка комиссионных расходов
9170	155	158	3	Корректировка комиссионных расходов
9192	1 406	1 401	(5)	Корректировка комиссионных расходов
9199	13 683	13 872	189	Корректировка комиссионных расходов
9271	1 233	1 241	8	Корректировка прочих банковских расходов
9305	164	176	12	Корректировка операционных расходов
9312	5 071	5 078	7	Корректировка операционных расходов
9314	1 814	1 873	59	Корректировка операционных расходов
9319	2 646	2 741	95	Корректировка операционных расходов
9321	997	1 002	5	Корректировка операционных расходов
9324	608	611	3	Корректировка операционных расходов
9329	1 961	2 037	76	Корректировка операционных расходов




Номер балансового счета	Данные ежедневног о баланса	Данные отчета о прибылях и убытках	Сумма расхож- дений	Причины
9337	726	736	10	Корректировка операционных расходов
9339	823	904	81	Корректировка операционных расходов
9371	2 124	2 139	15	Корректировка операционных расходов
9374	4 524	4 533	9	Корректировка операционных расходов
9394	2 347	2 322	(25)	Корректировка операционных расходов
9395	3 525	3 544	19	Корректировка операционных расходов
9397	1 803	1 834	31	Корректировка операционных расходов
9399	9 528	15 186	5 658	Корректировка операционных расходов
9600	6 169	6 051	(118)	Корректировка расходов по налогу на прибыль
9601	—	1	1	Корректировка расходов по отложенному налогу на прибыль
<b>Итого расходы:</b>			<b>6 182</b>	
<b>Итого по финансовому результату:</b>			<b>(1 621)</b>	

И.о. Председателя Правления банка

Главный бухгалтер – директор  
департамента бухгалтерского  
учета и налогообложения

Т.Ю.Надольный

О.С.Турбина





Аудиторское заключение  
независимой Аудиторской организации  
ООО «Б1 Аудиторские услуги»  
по годовой индивидуальной бухгалтерской (финансовой)  
отчетности ОАО «Банк БелВЭБ», подготовленной по итогам  
деятельности за период с 1 января по 31 декабря 2023 года

*Февраль 2024 года*

Аудиторское заключение  
независимой Аудиторской организации  
ООО «Б1 Аудиторские услуги»  
по годовой индивидуальной бухгалтерской (финансовой)  
отчетности ОАО «Банк БелВЭБ», подготовленной по итогам деятельности  
за период с 1 января по 31 декабря 2023 года

<b>Содержание</b>		<b>Стр.</b>
1.	Аудиторское заключение независимой Аудиторской организации по годовой индивидуальной бухгалтерской (финансовой) отчетности ОАО «Банк БелВЭБ» за 2023 год	3
2.	Годовая индивидуальная бухгалтерская (финансовая) отчетность ОАО «Банк БелВЭБ» (далее - «Банк»), подготовленная по итогам деятельности за 2023 год, в составе:  Бухгалтерский баланс на 31 декабря 2023 (Форма 1) (на одном листе) Отчет о прибылях и убытках за 2023 год (Форма 2) (на одном листе) Отчет об изменении собственного капитала за 2023 год (Форма 3) (на трех листах) Отчет о движении денежных средств за 2023 год (Форма 4) (на двух листах) Примечания к годовой индивидуальной бухгалтерской (финансовой) отчетности за 2023 год (на семидесяти семи листах)	8

**Аудиторское заключение  
независимой Аудиторской организации ООО «Б1 Аудиторские услуги»  
по годовой индивидуальной бухгалтерской (финансовой) отчетности  
ОАО «Банк БелВЭБ», подготовленной по итогам деятельности  
за период с 1 января 2023 года по 31 декабря 2023 года**

Г-ну Матюшевскому Василию Станиславовичу  
Председателю Правления ОАО «Банк БелВЭБ»

Акционерам, Наблюдательному Совету, Аудиторскому комитету  
и Правлению ОАО «Банк БелВЭБ»

Национальному банку Республики Беларусь

***Аудиторское мнение***

Мы провели аудит прилагаемой годовой индивидуальной бухгалтерской (финансовой) отчетности Открытого акционерного общества «Белвнешэкономбанк» (далее – «ОАО «Банк БелВЭБ» или «Банк») (место нахождения: Республика Беларусь, 220004, г. Минск, пр-т Победителей, 29, дата государственной регистрации: 12.12.1991, регистрационный номер в Едином государственном регистре юридических лиц и индивидуальных предпринимателей: 100010078), состоящей из бухгалтерского баланса по состоянию на 31 декабря 2023 года (Форма 1), отчета о прибылях и убытках за 2023 год (Форма 2), отчета об изменении собственного капитала за 2023 год (Форма 3), отчета о движении денежных средств за 2023 год (Форма 4), примечаний к годовой индивидуальной бухгалтерской (финансовой) отчетности за 2023 год (далее «годовая финансовая отчетность»).

Указанная годовая финансовая отчетность была подготовлена руководством Банка в соответствии с Законом Республики Беларусь «О бухгалтерском учете и отчетности», постановлением Правления Национального банка Республики Беларусь от 12 декабря 2013 года № 728 «Об утверждении Инструкции об организации ведения бухгалтерского учета и составления бухгалтерской (финансовой) отчетности», постановлением Правления Национального банка Республики Беларусь от 9 ноября 2011 года №507 «Об утверждении Инструкции по составлению годовой индивидуальной бухгалтерской (финансовой) отчетности» и другими нормативными правовыми актами Национального банка Республики Беларусь, регулирующими порядок ведения бухгалтерского учета и подготовки годовой финансовой отчетности для банков Республики Беларусь и действовавшими в отчетном периоде (далее «законодательство Республики Беларусь по бухгалтерскому учету и отчетности»).

По нашему мнению, прилагаемая годовая финансовая отчетность достоверно, во всех существенных аспектах, отражает финансовое положение ОАО «Банк БелВЭБ» по состоянию на 31 декабря 2023 года, финансовые результаты его деятельности и изменения его финансового положения, в том числе движение денежных средств, за 2023 год в соответствии с законодательством Республики Беларусь по бухгалтерскому учету и отчетности.



**NEW CHALLENGES  
NEW SOLUTIONS**

### **Основания для выражения аудиторского мнения**

Мы провели аудит в соответствии с требованиями Закона Республики Беларусь «Об аудиторской деятельности» и национальных правил аудиторской деятельности. Наши обязанности в соответствии с этими требованиями описаны далее в разделе «Обязанности аудиторской организации по проведению аудита годовой финансовой отчетности» настоящего заключения. Мы независимы по отношению к ОАО «Банк БелВЭБ» в соответствии с требованиями Закона Республики Беларусь «Об аудиторской деятельности», национальных правил аудиторской деятельности и Кодекса этики профессиональных бухгалтеров, принятого Международной федерацией бухгалтеров, и нами соблюдались прочие принципы профессиональной этики в соответствии с данными требованиями. Мы полагаем, что полученные нами аудиторские доказательства являются достаточными и надлежащими, чтобы служить основанием для выражения аудиторского мнения.

### **Ключевые вопросы аудита**

Ключевые вопросы аудита - это вопросы, которые, согласно нашему профессиональному суждению, являлись наиболее значимыми для нашего аудита годовой финансовой отчетности за текущий период. Эти вопросы были рассмотрены в контексте аудита годовой финансовой отчетности в целом и при формировании нашего аудиторского мнения об этой отчетности, и мы не выражаем отдельного мнения по этим вопросам. В отношении указанного ниже вопроса наше описание того, как данный вопрос был рассмотрен в ходе нашего аудита, приводится в этом контексте.

Мы выполнили обязанности, описанные в разделе «Обязанности аудиторской организации по проведению аудита годовой финансовой отчетности» нашего заключения, в том числе по отношению к этому вопросу. Соответственно, наш аудит включал выполнение процедур, разработанных в ответ на нашу оценку рисков существенного искажения годовой финансовой отчетности. Результаты наших аудиторских процедур, в том числе процедур, выполненных в ходе рассмотрения указанного ниже вопроса, служат основанием для выражения нашего аудиторского мнения о прилагаемой годовой финансовой отчетности.

#### **Ключевой вопрос аудита**

#### **Как соответствующий ключевой вопрос был рассмотрен в ходе нашего аудита**

##### **Специальные резервы на покрытие возможных убытков по кредитам клиентам**

Оценка уровня специальных резервов на покрытие возможных убытков по кредитам клиентам (далее – «специальные резервы») в соответствии с требованиями постановления Правления Национального банка Республики Беларусь от 28 сентября 2006 г. № 138 «Об утверждении Инструкции о порядке формирования и использования специальных резервов на покрытие возможных убытков по активам и операциям, не отраженным на балансе» является ключевой областью суждения руководства Банка. При оценке кредитных рисков в значительной степени используется профессиональное суждение, а также производится анализ различных факторов, включая финансовое состояние заемщика, стоимость реализации объектов залога и прочее.

Наши аудиторские процедуры были выполнены в отношении процесса создания специальных резервов по кредитам юридическим и физическим лицам, включая изучение кредитных договоров, договоров обеспечения, анализ методологии создания специальных резервов, оценки финансового состояния заемщиков и выявления признаков негативной информации.

Наши аудиторские процедуры включали в себя пересчет резервов по индивидуально существенным кредитам, а также кредитам, имеющим повышенный кредитный риск. Мы провели анализ финансового состояния заемщиков, признаков негативной информации, наличия просроченной и реструктуризированной задолженности, ожидаемых будущих денежных потоков,





NEW CHALLENGES  
NEW SOLUTIONS

### **Ключевой вопрос аудита**

В силу существенности сумм кредитов клиентам, а также высокого уровня субъективности суждений оценка специальных резервов представляет собой ключевой вопрос аудита.

Информация о специальных резервах на покрытие возможных убытков по кредитам клиентам и подход руководства Банка к оценке и управлению кредитным риском описаны в Примечаниях 5.5 и 11 к годовой финансовой отчетности Банка.

### **Как соответствующий ключевой вопрос был рассмотрен в ходе нашего аудита**

обеспеченности задолженности по кредитам, в том числе стоимости реализуемого залога.

Мы проанализировали последовательность суждений Банка, применяемых при классификации задолженности по кредитам по группам риска.

Мы проанализировали информацию по специальным резервам на покрытие возможных убытков по кредитам клиентам, раскрытую в примечаниях к годовой финансовой отчетности Банка.

Полученные аудиторские доказательства в результате выполненных аудиторских процедур, включая вышеуказанные, являются достаточными и надлежащими, чтобы служить основанием для выражения нашего аудиторского мнения.

### **Обязанности аудируемого лица по подготовке годовой финансовой отчетности**

Руководство Банка несет ответственность за подготовку и достоверное представление годовой финансовой отчетности в соответствии с законодательством Республики Беларусь и организацию системы внутреннего контроля, которую руководство Банка считает необходимой для подготовки годовой финансовой отчетности, не содержащей существенных искажений, допущенных вследствие ошибок и (или) недобросовестных действий.

При подготовке годовой финансовой отчетности руководство Банка несет ответственность за оценку способности Банка продолжать свою деятельность непрерывно и уместности применения принципа непрерывности деятельности, а также за надлежащее раскрытие в годовой финансовой отчетности в соответствующих случаях сведений, относящихся к непрерывности деятельности, за исключением случаев, когда руководство намеревается ликвидировать Банк, прекратить его деятельность или когда у него отсутствует какая-либо иная реальная альтернатива, кроме ликвидации или прекращения деятельности.

Аудиторский комитет ОАО «Банк БелВЭБ» несет ответственность за осуществление надзора за процессом подготовки годовой финансовой отчетности аудируемого лица.

### **Обязанности аудиторской организации по проведению аудита годовой финансовой отчетности**

Наша цель состоит в получении разумной уверенности в том, что годовая финансовая отчетность Банка не содержит существенных искажений вследствие ошибок и (или) недобросовестных действий, и в составлении аудиторского заключения, содержащего выраженное в установленной форме аудиторское мнение. Разумная уверенность представляет собой высокую степень уверенности, но не является гарантией того, что аудит, проведенный в соответствии с требованиями Закона Республики Беларусь «Об аудиторской деятельности» и национальных правил аудиторской деятельности, позволяет выявить все имеющиеся существенные искажения. Искажения могут возникать в результате ошибок и (или) недобросовестных действий и считаются существенными, если можно обоснованно предположить, что в отдельности или в совокупности они могут повлиять на экономические решения пользователей годовой финансовой отчетности, принимаемые на ее основе.



NEW CHALLENGES  
NEW SOLUTIONS

В рамках аудита, проводимого в соответствии с требованиями Закона Республики Беларусь «Об аудиторской деятельности» и национальных правил аудиторской деятельности, мы применяем профессиональное суждение и сохраняем профессиональный скептицизм на протяжении всего аудита. Кроме того, мы выполняем следующее:

- ▶ выявляем и оцениваем риски существенного искажения отчетности вследствие ошибок и (или) недобросовестных действий; разрабатываем и выполняем аудиторские процедуры в соответствии с оцененными рисками; получаем аудиторские доказательства, являющиеся достаточными и надлежащими, чтобы служить основанием для выражения аудиторского мнения. Риск необнаружения существенных искажений отчетности в результате недобросовестных действий выше риска необнаружения искажений в результате ошибок, так как недобросовестные действия, как правило, подразумевают наличие специально разработанных мер, направленных на их сокрытие;
- ▶ получаем понимание системы внутреннего контроля Банка, имеющей значение для аудита, с целью планирования аудиторских процедур, соответствующих обстоятельствам аудита, но не с целью выражения аудиторского мнения относительно эффективности функционирования системы внутреннего контроля Банка;
- ▶ оцениваем надлежащий характер применяемой Банком учетной политики, а также обоснованности учетных оценок и соответствующего раскрытия информации в годовой финансовой отчетности;
- ▶ оцениваем правильность применения руководством Банка допущения о непрерывности деятельности, и на основании полученных аудиторских доказательств делаем вывод о том, имеется ли существенная неопределенность в связи с событиями или условиями, в результате которых могут возникнуть значительные сомнения в способности Банка продолжать свою деятельность непрерывно. Если мы приходим к выводу о наличии такой существенной неопределенности, мы должны привлечь внимание в аудиторском заключении к соответствующему раскрытию данной информации в годовой финансовой отчетности. В случае, если такое раскрытие информации отсутствует или является ненадлежащим, нам следует модифицировать аудиторское мнение. Наши выводы основываются на аудиторских доказательствах, полученных до даты подписания аудиторского заключения, однако будущие события или условия могут привести к тому, что Банк утратит способность продолжать свою деятельность непрерывно;
- ▶ оцениваем общее представление годовой финансовой отчетности, ее структуру и содержание, включая раскрытие информации, а также того, обеспечивает ли годовая финансовая отчетность достоверное представление о лежащих в ее основе операциях и событиях.

Мы осуществляем информационное взаимодействие с лицами, наделенными руководящими полномочиями, доводя до их сведения, помимо прочего, информацию о запланированных объеме и сроках аудита, а также о значимых вопросах, возникших в ходе аудита, в том числе о значительных недостатках системы внутреннего контроля, которые мы выявляем в ходе аудита.

Мы предоставляем лицам, наделенным руководящими полномочиями, заявление о том, что нами были выполнены все требования в отношении соблюдения принципа независимости и до сведения этих лиц была доведена информация обо всех взаимоотношениях и прочих вопросах, которые можно обоснованно считать угрозами нарушения принципа независимости, и, если необходимо, обо всех предпринятых мерах предосторожности.



NEW CHALLENGES  
NEW SOLUTIONS

Из числа вопросов, доведенных до сведения лиц, наделенных руководящими полномочиями, мы выбираем ключевые вопросы аудита и раскрываем эти вопросы в аудиторском заключении (кроме тех случаев, когда раскрытие информации об этих вопросах запрещено законодательством или когда мы обоснованно приходим к выводу о том, что отрицательные последствия сообщения такой информации превысят общественно значимую пользу от ее раскрытия).

Руководитель задания

Станкевич Иван Вячеславович  
Директор по аудиту

На основании доверенности б/н  
от 11.01.2024

Квалификационный аттестат аудитора Министерства финансов Республики Беларусь № 0002137 от 2 октября 2013 года, без ограничения срока действия.

Свидетельство о соответствии квалификационным требованиям и требованиям к деловой репутации, предъявляемым к аудиторам, оказывающим аудиторские услуги в банках, открытом акционерном обществе «Банк развития Республики Беларусь», небанковских кредитно-финансовых организациях, банковских группах и банковских холдингах № 74 от 15 января 2014 года, сроком на пять лет (дата последнего тестирования 9 декабря 2019 года).

Руководитель аудиторской группы

Рудак Эллина Францевна  
Заместитель начальника отдела аудита

Квалификационный аттестат аудитора Министерства финансов Республики Беларусь № 0002604 от 2 апреля 2019 года, без ограничения срока действия.

Свидетельство о соответствии квалификационным требованиям и требованиям к деловой репутации, предъявляемым к аудиторам, оказывающим аудиторские услуги в банках, открытом акционерном обществе «Банк развития Республики Беларусь», небанковских кредитно-финансовых организациях, банковских группах и банковских холдингах № 144 от 10 ноября 2022 года, сроком на пять лет.

19 февраля 2024 года

#### **Сведения об аудиторской организации**

Наименование: Общество с ограниченной ответственностью «Б1 Аудиторские услуги»  
Зарегистрировано 7 апреля 2005 года в Едином государственном регистре юридических лиц и индивидуальных предпринимателей за № 190616051.  
Является членом Аудиторской палаты с 26 декабря 2019 года  
Регистрационный номер записи аудиторской организации в аудиторском реестре - 10051, дата включения в аудиторский реестр - 1 января 2020 года.  
Местонахождение: 220004, Республика Беларусь, г. Минск, ул. Клары Цеткин, 51а, 15 этаж.

## БУХГАЛТЕРСКИЙ БАЛАНС

31 декабря 2023 г.

Наименование банка ОАО «Банк БелВЭБ»

(в тысячах белорусских рублей)


№ п/п	Наименование статьи	Символ	Пункт примечаний	2023 год	2022 год
1	2	3	4	5	6
1	<b>АКТИВЫ</b>				
2	Денежные средства	1101	5.1	176 856	86 022
3	Драгоценные металлы и драгоценные камни	1102		–	–
4	Средства в Национальном банке	1103	5.2	554 474	406 535
5	Средства в банках	1104	5.3	281 994	329 840
6	Ценные бумаги	1105	5.4	964 743	657 493
7	Кредиты клиентам	1106	5.5	2 853 503	2 401 360
8	Производные финансовые активы	1107	5.6	228	–
9	Долгосрочные финансовые вложения	1108	5.7	12 951	12 951
10	Основные средства и нематериальные активы	1109	5.8	126 759	113 768
11	Доходные вложения в материальные активы	1110	5.9	1	2 054
12	Имущество, предназначенное для продажи	1111	5.10	89	1 013
13	Отложенные налоговые активы	1112	5.11	557	541
14	Прочие активы	1113	5.12	43 301	47 426
15	<b>ИТОГО активы</b>	11		5 015 456	4 059 003
16	<b>ОБЯЗАТЕЛЬСТВА</b>				
17	Средства Национального банка	1201	5.13	91	181
18	Средства банков	1202	5.14	1 026 252	795 889
19	Средства клиентов	1203	5.15	3 097 058	2 611 043
20	Ценные бумаги банка	1204	5.16	99 125	40 539
21	Производные финансовые обязательства	1205	5.17	2	125
22	Отложенные налоговые обязательства	1206		–	–
23	Прочие обязательства	1207	5.18	67 760	23 753
24	<b>ВСЕГО обязательства</b>	120		4 290 288	3 471 530
25	<b>СОБСТВЕННЫЙ КАПИТАЛ</b>				
26	Уставный фонд	1211	5.19	117 408	117 408
27	Эмиссионный доход	1212		–	–
28	Резервный фонд	1213	5.19	80 227	80 227
29	Фонды переоценки статей баланса	1214	5.19	(12 390)	(84 662)
30	Накопленная прибыль	1215	5.19	539 923	474 500
31	<b>ВСЕГО собственный капитал</b>	121		725 168	587 473
32	<b>ИТОГО обязательства и собственный капитал</b>	12		5 015 456	4 059 003

Председатель Правления банка

Главный бухгалтер – директор департамента бухгалтерского учета и налогообложения

Дата подписания 05 февраля 2024 г.

В.С.Матюшевский





**ОТЧЕТ**  
**о прибылях и убытках**  
за 2023 год

Наименование банка ОАО «Банк БелВЭБ»

(в тысячах белорусских рублей)

№ п/п	Наименование статьи	Символ	Пункт примечаний	2023 год	2022 год
1	2	3	4	5	6
1	Процентные доходы	2011	6.1	344 168	382 646
2	Процентные расходы	2012	6.1	168 172	258 725
3	Чистые процентные доходы	201	6.1	175 996	123 921
4	Комиссионные доходы	2021	6.2	91 504	87 848
5	Комиссионные расходы	2022	6.2	37 655	38 319
6	Чистые комиссионные доходы	202	6.2	53 849	49 529
7	Чистый доход по операциям с драгоценными металлами и драгоценными камнями	203	6.3	73	79
8	Чистый доход по операциям с ценными бумагами	204	6.4	3 948	2 012
9	Чистый доход по операциям с иностранной валютой	205	6.5	24 650	(3 186)
10	Чистый доход по операциям с производными финансовыми инструментами	206	6.6	701	9 450
11	Чистые отчисления в резервы	207	6.7	47 150	19 168
12	Прочие доходы	208	6.8	25 823	29 326
13	Операционные расходы	209	6.9	157 532	151 558
14	Прочие расходы	210	6.10	3 985	5 162
15	Прибыль (убыток) до налогообложения	211		76 373	35 243
16	Расход (доход) по налогу на прибыль	212	6.11	11 952	5 518
17	<b>ПРИБЫЛЬ (УБЫТОК)</b>	<b>2</b>		<b>64 421</b>	<b>29 725</b>
18	<b>Сведения о прибыли на одну акцию в белорусских рублях</b>				
19	Базовая прибыль на простую акцию	22	5.19	0,0055	0,0025
20	Разводненная прибыль на простую акцию	23	5.19	0,0055	0,0025


Председатель Правления банка

В.С.Матюшевский

Главный бухгалтер – директор департамента бухгалтерского учета и налогообложения

О.С.Турбина

Дата подписания 05 февраля 2024 г.



**ОТЧЕТ**  
об изменении собственного капитала  
за 2023 год

Наименование банка **ОАО «Банк БелВЭБ»**

(в тысячах белорусских рублей)

N п/п	Наименование показателей	Символ	Наименование статей собственного капитала					
			уставный фонд	эмиссионный доход	резервный фонд	накопленная прибыль (убыток)	фонды переоценки статей баланса	всего собственный капитал
1	2	3	4	5	6	7	8	9
<b>Раздел I. За год, предшествующий отчетному</b>								
1	Остаток 31 декабря 2021 г.	3011	117 408	—	77 254	446 800	(10 636)	630 826
1.1	В том числе: результат от изменений учетной политики и (или) исправления существенных ошибок	30111	—	—	—	—	—	—
2	Изменения статей собственного капитала	3012	—	—	2 973	27 700	(74 026)	(43 353)
2.1	В том числе: совокупный доход	30121	x	x	x	29 725	(73 078)	(43 353)
2.2	направление прибыли на пополнение фондов	30122	—	x	2 973	(2 973)	x	—
2.3	операции с учредителями (участниками)	30123	—	—	—	—	x	—
2.4	внесение в уставный фонд вкладов учредителей (участников)	301231	—	—	x	x	x	—
2.5	выплата дивидендов акционерам	301232	x	x	x	—	x	—
2.6	операции с выкупленными акциями собственной эмиссии	301233	—	x	x	x	x	—
2.7	внесение акционерами денежных средств в резервный фонд, на покрытие убытков	301234	x	x	—	—	x	—
2.8	перераспределение между статьями собственного капитала	30125	—	—	—	948	(948)	—
2.9	прочие изменения	30126	—	—	—	—	—	—
3	Остаток 31 декабря 2022 г.	3013	117 408	—	80 227	474 500	(84 662)	587 473
<b>Раздел II. За отчетный год</b>								
4	Остаток 31 декабря 2022 г.	3011	117 408	—	80 227	474 500	(84 662)	587 473
5	Изменения статей собственного капитала	3012	—	—	—	65 423	1 972 272	1 37 696

См. заключение независимой аудиторской организации  
19.05.2023  
ООО «Б1 Аудиторские услуги»

1	2	3	4	5	6	7	8	9
5.1	В том числе: совокупный доход	30121	x	x	x	64 421	73 274	137 695
5.2	направление прибыли на пополнение фондов	30122	-	x	-	-	x	-
5.3	операции с учредителями (участниками)	30123	-	-	-	-	x	-
5.4	внесение в уставный фонд вкладов учредителей (участников)	301231	-	-	x	x	x	-
5.5	выплата дивидендов акционерам	301232	x	x	x	-	x	-
5.6	операции с выкупленными акциями собственной эмиссии	301233	-	x	x	x	x	-
5.7	внесение акционерами денежных средств в резервный фонд, на покрытие убытков	301234	x	x	-	-	x	-
5.8	перераспределение между статьями собственного капитала	30125	-	-	-	1 002	(1 002)	-
5.9	прочие изменения	30126	-	-	-	-	-	-
6	Остаток 31 декабря 2023 г.	3013	117 408	-	80 227	539 923	(12 390)	725 168


Председатель Правления банка

В.С.Матюшевский

Главный бухгалтер – директор  
департамента бухгалтерского учета и  
налогообложения

О.С.Турбина

Дата подписания 05 февраля 2024 г.



**СВЕДЕНИЯ**  
о совокупном доходе  
за 2023 год

Наименование банка ОАО «Банк БелВЭБ»

(в тысячах белорусских рублей)

№ п/п	Наименование статьи	Символ	Пункт примечаний	2023 год	2022 год
1	2	3	4	5	6
1	Прибыль (убыток)	301211		64 421	29 725
2	Прочие компоненты совокупного дохода	301212		73 274	(73 078)
	В том числе:				
2.1	переоценка основных средств и прочего имущества	3012121		258	2 756
2.2	переоценка нематериальных активов	3012122		-	-
2.3	переоценка ценных бумаг, учитываемых по справедливой стоимости через прочий совокупный доход	3012123		73 016	(75 834)
2.4	переоценка инструментов хеджирования	3012124		-	-
2.5	переоценка прочих статей баланса	3012125		-	-
3	ИТОГО совокупный доход	30121	7	137 695	(43 353)


Председатель Правления банка

В.С.Матюшевский

Главный бухгалтер – директор  
департамента бухгалтерского учета и  
налогообложения

О.С.Турбина

Дата подписания 05 февраля 2024 г.





**ОТЧЕТ**  
о движении денежных средств  
за 2023 год

Наименование банка ОАО «Банк БелВЭБ»

(в тысячах белорусских рублей)

№ п/п	Наименование статьи	Символ	Пункт примечаний	2023 год	2022 год
1	2	3	4	5	6
1	<b>ПОТОКИ ДЕНЕЖНЫХ СРЕДСТВ ОТ ОПЕРАЦИОННОЙ ДЕЯТЕЛЬНОСТИ</b>				
2	Полученные процентные доходы	70100		324 601	365 140
3	Уплаченные процентные расходы	70101		(157 344)	(261 122)
4	Полученные комиссионные доходы	70102		91 045	87 628
5	Уплаченные комиссионные расходы	70103		(37 077)	(38 509)
6	Чистый доход по операциям с драгоценными металлами и драгоценными камнями	70104		73	79
7	Чистый доход по операциям с ценными бумагами	70105		11 188	2 160
8	Чистый доход по операциям с иностранной валютой	70106		21 457	33 684
9	Чистый доход по операциям с производными финансовыми инструментами	70107		701	9 450
10	Прочие полученные доходы	70108		53 232	57 895
11	Прочие уплаченные расходы	70109		(129 080)	(115 567)
12	Уплаченный налог на прибыль	70110		(10 873)	(7 006)
13	Денежная прибыль (убыток) до изменения в операционных активах и операционных обязательствах - итог	701		167 923	133 832
14	Чистое снижение (прирост) денежных средств в Национальном банке	70200		(5 801)	2 753
15	Чистое снижение (прирост) денежных средств в банках	70201		(68 057)	26 674
16	Чистое снижение (прирост) денежных средств в ценных бумагах (кроме приобретенных ценных бумаг, учитываемых по амортизированной стоимости)	70202		7 696	29 827
17	Чистое снижение (прирост) денежных средств в форме кредитов, выданных клиентам	70203		(294 916)	474 094
18	Чистое снижение (прирост) денежных средств от производных финансовых активов	70204		(228)	2 739
19	Чистое снижение (прирост) денежных средств в прочих операционных активах	70205		(7 353)	(22 090)
20	Потоки денежных средств от изменения операционных активов - итог	702		(368 659)	513 997
21	Чистый прирост (снижение) денежных средств Национального банка	70300		-	(36 241)
22	Чистый прирост (снижение) денежных средств банков	70301		162 174	(993 473)
23	Чистый прирост (снижение) денежных средств клиентов	70302		274 354	(76 482)

Св. исключение независимой  
аудиторской фирмой от  
274 354  
19 ФЕВ 2024  
ООО «Б1 Аудиторские услуги»

24	Чистый прирост (снижение) денежных средств от ценных бумаг банка	70303		56 194	(70 221)
25	Чистый прирост (снижение) денежных средств от производных финансовых обязательств	70304		(123)	(130)
26	Чистый прирост (снижение) денежных средств в прочих операционных обязательствах	70305		1 464	2 285
27	Потоки денежных средств от изменения операционных обязательств - итого	703		494 063	(1 174 262)
28	Чистый поток денежных средств, полученных (использованных) от операционной деятельности	70		293 327	(526 433)
29	<b>ПОТОКИ ДЕНЕЖНЫХ СРЕДСТВ ОТ ИНВЕСТИЦИОННОЙ ДЕЯТЕЛЬНОСТИ</b>				
30	Приобретение основных средств, нематериальных активов и других долгосрочных активов	71100		(31 328)	(27 465)
31	Продажа основных средств, нематериальных активов и других долгосрочных активов	71101		172	792
32	Приобретение долгосрочных финансовых вложений в уставные фонды других юридических лиц	71102		-	-
33	Продажа долгосрочных финансовых вложений в уставные фонды других юридических лиц	71103		-	415
34	Приобретение ценных бумаг, учитываемых по амортизированной стоимости	71104		(166 086)	-
35	Погашение (реализация) приобретенных ценных бумаг, учитываемых по амортизированной стоимости	71105		12 860	96 916
36	Чистый поток денежных средств, полученных (использованных) от инвестиционной деятельности	71		(184 382)	70 658
37	<b>ПОТОКИ ДЕНЕЖНЫХ СРЕДСТВ ОТ ФИНАНСОВОЙ ДЕЯТЕЛЬНОСТИ</b>				
38	Эмиссия акций	72100		-	-
39	Выкуп акций собственной эмиссии	72101		-	-
40	Продажа ранее выкупленных акций собственной эмиссии	72102		-	-
41	Выплата дивидендов	72103		-	-
42	Внесение акционерами денежных средств в резервный фонд, на покрытие убытков	72104		-	-
43	Чистый поток денежных средств, полученных (использованных) от финансовой деятельности	72		-	-
44	Влияние изменений валютного курса на денежные средства и их эквиваленты	73		55 195	42 113
45	Чистый прирост (снижение) денежных средств и их эквивалентов	74		164 140	(413 662)
46	Денежные средства и их эквиваленты на начало отчетного периода	740	8	x	1 181 779
47	Денежные средства и их эквиваленты на конец отчетного периода	741	8	932 257	x


Председатель Правления банка

В.С.Матюшевский

Главный бухгалтер – директор департамента бухгалтерского учета и налогообложения

О.С.Турбина

Дата подписания 05 февраля 2024 г.



## ПРИМЕЧАНИЯ

к годовой индивидуальной  
бухгалтерской (финансовой)  
отчетности ОАО «Банк БелВЭБ»  
за 2023 год

### 1. Сведения о банке

Открытое акционерное общество «Белвнешэкономбанк» зарегистрировано Национальным банком Республики Беларусь 12 декабря 1991 г., регистрационный номер 24.

Сокращенное наименование – ОАО «Банк БелВЭБ» (далее – Банк).

Регистрационный номер в Едином государственном регистре юридических лиц и индивидуальных предпринимателей – 100010078.

Юридический адрес Банка: просп. Победителей, 29, 220004, г. Минск, Республика Беларусь.

Банк осуществляет свою деятельность на основании следующих лицензий:  
лицензия Национального банка Республики Беларусь на осуществление банковской деятельности от 24.02.2023 № 6;

специальное разрешение (лицензия) Министерства финансов Республики Беларусь на право осуществления профессиональной и биржевой деятельности по ценным бумагам от 29.07.2002 № 02200/5200-1246-918.

Банк на основании лицензии на осуществление банковской деятельности, выданной Национальным банком Республики Беларусь, имеет право на осуществление следующих банковских операций:

привлечение денежных средств физических и юридических лиц на счета и во вклады (депозиты);

размещение привлеченных денежных средств физических и юридических лиц на счета и во вклады (депозиты) от своего имени и за свой счет на условиях возвратности, платности и срочности;

открытие и ведение банковских счетов физических и юридических лиц;

открытие и ведение счетов в драгоценных металлах;

осуществление расчетного и банковского кассового обслуживания физических и юридических лиц, в том числе банков-корреспондентов;

валютно-обменные операции;


купля-продажа драгоценных металлов в случаях, предусмотренных Национальным банком Республики Беларусь;

привлечение и размещение драгоценных металлов во вклады (депозиты) физических и юридических лиц;

выдача банковских гарантий;

доверительное управление денежными средствами по договору доверительного управления денежными средствами;

инкассация наличных денежных средств, драгоценных металлов и драгоценных камней и иных ценностей;



эмиссия банковских платежных карточек и иных платежных инструментов, требующих открытия и ведения счетов и проведения расчетных операций по платежам, принятым при использовании таких платежных инструментов;

выдача ценных бумаг, подтверждающих привлечение денежных средств во вклады (депозиты) и размещение их на счета;

финансирование под уступку денежного требования (факторинг);

предоставление физическим и юридическим лицам специальных помещений или находящихся в них сейфов для банковского хранения документов и ценностей (денежных средств, ценных бумаг, драгоценных металлов и драгоценных камней и др.);

перевозка наличных денежных средств, драгоценных металлов и драгоценных камней и иных ценностей между банками и небанковскими кредитно-финансовыми организациями, их обособленными и структурными подразделениями, а также доставка таких ценностей клиентам банков и небанковских кредитно-финансовых организаций;

расчетные операции.

Полученные лицензии и разрешения позволяют Банку выступать в качестве универсального кредитно-финансового учреждения.

Согласно критериям Национального банка Республики Беларусь в 2023 году Банк относился к системно значимым банкам Республики Беларусь группы значимости I, а также входил в группу банков Республики Беларусь с преобладающим участием иностранного капитала. С 01.01.2024 Банк относится к группе значимости II.

В 2023 году Банк обеспечил сохранение устойчивости функционирования и финансового состояния, а также выполнение обязательств в отношении клиентов в полном объеме и в установленные сроки.


По итогам 2023 года в рейтинге белорусских банков Банк переместился с 7 на 8 позицию по размеру привлеченных средств клиентов (доля Банка сократилась с 5,0 % до 4,4 %), с 8 на 7 место по размеру активов (доля Банка по данному показателю сократилась с 4,1 % до 4,0 %), с 5 на 6 место по объему выданных кредитов (доля Банка в секторе составила 3,8 % в сравнении с прошлым годом 4,0%) и сохранил 8 место по величине собственного капитала (3,7 %).

Форма собственности Банка: смешанная, с участием иностранного капитала.

На 31.12.2023 акции, находящиеся в обращении, были в собственности следующих акционеров:

	31.12.2023	В процентах 31.12.2022
Государственная корпорация развития «ВЭБ.РФ»	97,52	97,52
Комитет государственного имущества Минского городского исполнительного комитета	2,29	2,29
Прочие	0,19	0,19
<b>Итого</b>	<b>100,00</b>	<b>100,00</b>

По состоянию на 31.12.2023 и на 31.12.2022 зарезервированный уставный фонд Банка составляет 117 407 500 белорусских рублей.





Территориальная сеть Банка по состоянию на 31.12.2023 насчитывает 29 сервисных офисов – это структурные подразделения Банка, не имеющие самостоятельного баланса, в том числе 5 из них в областных городах, 12 – в г. Минске, 12 – в крупных и мелких городах страны и 1 удаленное рабочее место в г. Солигорск.

## **2. Основа подготовки годовой индивидуальной бухгалтерской (финансовой) отчетности**

Организация и ведение бухгалтерского учета и отчетности в Банке в течение отчетного года осуществлялись в соответствии с:

Законом Республики Беларусь от 12.07.2013 № 57-3 «О бухгалтерском учете и отчетности»;

Инструкцией об организации ведения бухгалтерского учета и составления бухгалтерской (финансовой) отчетности, утвержденной постановлением Правления Национального банка Республики Беларусь от 12.12.2013 № 728 (с изменениями и дополнениями от 24.08.2021 № 243);

Инструкцией о порядке применения Плана счетов бухгалтерского учета в банках и небанковских кредитно-финансовых организациях, открытом акционерном обществе «Банк Развития Республики Беларусь», утвержденной постановлением Правления Национального банка Республики Беларусь от 29.08.2013 № 506 (с изменениями и дополнениями от 24.12.2021 № 410), Планом счетов бухгалтерского учета в банках и небанковских кредитно-финансовых организациях, открытом акционерном обществе «Банк Развития Республики Беларусь» (далее – План счетов 506);

Инструкцией по признанию в бухгалтерском учете доходов и расходов, утвержденной постановлением Правления Национального банка Республики Беларусь от 30.07.2009 № 125 (с изменениями и дополнениями от 14.03.2022 № 122, далее – Инструкция 125);


Учетной политикой ОАО «Банк БелВЭБ», утвержденной приказом Председателя Правления Банка от 31.12.2013 № 1107 (в редакции от 21.12.2022 № 564, далее – Учетная политика);

Порядком организации ведения бухгалтерского учета и составления отчетности в ОАО «Банк БелВЭБ», утвержденными постановлением Правления Банка от 25.06.2014 № 243 (с изменениями и дополнениями от 20.12.2023 № 76);

Порядком признания доходов и расходов в бухгалтерском учете ОАО «Банк БелВЭБ», утвержденным постановлением Правления ОАО «Белвнешэкономбанк» от 14.12.2009 № 232 (с изменениями и дополнениями от 27.06.2022 № 42, далее – Порядок 232);

иными нормативными правовыми актами, регламентирующими порядок ведения бухгалтерского учета и составления бухгалтерской (финансовой) отчетности.

Бухгалтерский учет и отчетность основываются на принципах непрерывности деятельности, обособленности, начисления доходов и расходов, правдивости, преобладания экономического содержания,



осмотрительности, нейтральности, полноты, понятности, сопоставимости, уместности.

Отчетным периодом является календарный год – с 01.01.2023 по 31.12.2023 включительно.

Функциональной валютой и валютой представления годовой индивидуальной бухгалтерской (финансовой) отчетности Банка является национальная валюта Республики Беларусь – белорусский рубль.

Все формы годовой индивидуальной бухгалтерской (финансовой) отчетности представлены со сравнительной информацией за предыдущий отчетный период для возможности анализа статей активов, обязательств, доходов и расходов Банка. Годовая индивидуальная бухгалтерская (финансовая) отчетность за 2023 год составлена с учетом всех структурных подразделений Банка в тысячах белорусских рублей в целых числах, если не указано иное.

Годовая индивидуальная бухгалтерская (финансовая) отчетность составлена в соответствии с Инструкцией по составлению годовой индивидуальной бухгалтерской (финансовой) отчетности, утвержденной постановлением Правления Национального банка Республики Беларусь от 09.11.2011 № 507 (в редакции от 24.12.2021 № 410), и представляется в следующем составе:

бухгалтерский баланс;  
отчет о прибылях и убытках;  
отчет об изменении собственного капитала;  
отчет о движении денежных средств;  
примечания к годовой индивидуальной бухгалтерской (финансовой) отчетности.

Годовая индивидуальная бухгалтерская (финансовая) отчетность сопровождается аудиторским заключением, которое подтверждает ее достоверность.

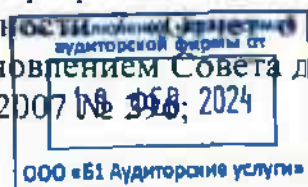
В примечаниях к годовой индивидуальной бухгалтерской (финансовой) отчетности дополнительно раскрывается информация в соответствии с нижеприведенными национальными стандартами финансовой отчетности, правовыми актами:

Национальным стандартом финансовой отчетности 1 «Представление финансовой отчетности» (НСФО 1), утвержденным постановлением Совета директоров Национального банка Республики Беларусь от 28.09.2007 № 300;

Национальным стандартом финансовой отчетности 2 «Запасы» (НСФО 2), утвержденным постановлением Правления Национального банка Республики Беларусь от 28.12.2012 № 741 (далее – НСФО 2 «Запасы»);

Национальным стандартом бухгалтерского учета и финансовой отчетности 5-F «Долгосрочные активы, предназначенные для продажи, и прекращенная деятельность» (НСФО 5-F), утвержденным постановлением Правления Национального банка Республики Беларусь от 18.11.2014 № 703 (далее – НСФО 5-F «Долгосрочные активы, предназначенные для продажи, и прекращенная деятельность»);

Национальным стандартом финансовой отчетности 7 «Движение денежных средств» (НСФО 7), утвержденным постановлением Совета директоров Национального банка Республики Беларусь от 28.09.2007 № 300;



Национальным стандартом финансовой отчетности 7-F «Финансовые инструменты: раскрытие информации» (НСФО 7-F) для банков, утвержденным постановлением Совета директоров Национального банка Республики Беларусь от 26.06.2007 № 197;

Национальным стандартом финансовой отчетности 8 «Учетная политика, изменения в расчетных бухгалтерских оценках и ошибки» (НСФО 8), утвержденным постановлением Совета директоров Национального банка Республики Беларусь от 28.09.2007 № 298;

Национальным стандартом финансовой отчетности 8-F «Операционные сегменты» (НСФО 8-F), утвержденным постановлением Совета директоров Национального банка Республики Беларусь от 02.02.2010 № 30;

Национальным стандартом финансовой отчетности 10 «События после отчетной даты» (НСФО 10) для банковской системы, утвержденным постановлением Совета директоров Национального банка Республики Беларусь от 25.06.2004 № 201 (далее – НСФО 10 «События после отчетной даты»);

Национальным стандартом финансовой отчетности 12 «Налоги на прибыль» (НСФО 12), утвержденным постановлением Правления Национального банка Республики Беларусь от 25.06.2013 № 392 (далее – НСФО 12 «Налоги на прибыль»);

Национальным стандартом финансовой отчетности 16 «Основные средства» (НСФО 16), утвержденным постановлением Правления Национального банка Республики Беларусь от 28.12.2012 № 708 (далее – НСФО 16 «Основные средства»);

Национальным стандартом бухгалтерского учета, бухгалтерской (финансовой) отчетности 17 «Аренда» (НСФО 17), утвержденным постановлением Правления Национального банка Республики Беларусь от 13.10.2017 № 413 (далее – НСФО 17 «Аренда»);


Национальным стандартом финансовой отчетности 19 «Вознаграждения работникам» (НСФО 19), утвержденным постановлением Правления Национального банка Республики Беларусь от 22.04.2011 № 149 (далее – НСФО 19 «Вознаграждения работникам»);

Национальным стандартом финансовой отчетности 21 «Влияние изменений валютных курсов» (НСФО 21), утвержденным постановлением Совета директоров Национального банка Республики Беларусь от 28.09.2007 № 297 (далее – НСФО 21 «Влияние изменений валютных курсов»);

Национальным стандартом финансовой отчетности 24 «Раскрытие информации о связанных сторонах» (НСФО 24) для банков, утвержденным постановлением Совета директоров Национального банка Республики Беларусь от 30.06.2005 № 194;

Национальным стандартом финансовой отчетности 32 «Финансовые инструменты: представление информации» (НСФО 32), утвержденным постановлением Совета директоров Национального банка Республики Беларусь от 27.12.2007 № 406 (далее – НСФО 32 «Финансовые инструменты: представление информации»);

Национальным стандартом финансовой отчетности 33 «Финансовые инструменты: раскрытие информации на акцию» (НСФО 33), утвержденным постановлением Совета директоров Национального





банка Республики Беларусь от 28.09.2007 № 299 (далее – НСФО 33 «Прибыль на акцию»);

Национальным стандартом финансовой отчетности 37 «Резервы, условные обязательства и условные активы» (НСФО 37) для банковской системы, утвержденным постановлением Совета директоров Национального банка Республики Беларусь от 30.06.2004 № 209;

Национальным стандартом финансовой отчетности 38 «Нематериальные активы» (НСФО 38), утвержденным постановлением Правления Национального банка Республики Беларусь от 14.01.2013 № 25 (далее – НСФО 38 «Нематериальные активы»);

Национальным стандартом финансовой отчетности 39 «Финансовые инструменты: признание и оценка» (НСФО 39) для банков, утвержденным постановлением Совета директоров Национального банка Республики Беларусь от 29.12.2005 № 422 (далее – НСФО 39 «Финансовые инструменты: признание и оценка»);

Национальным стандартом бухгалтерского учета, бухгалтерской (финансовой) отчетности 40 «Инвестиционная недвижимость» (НСФО 40), утвержденным постановлением Правления Национального банка Республики Беларусь от 13.10.2017 № 412 (далее – НСФО 40 «Инвестиционная недвижимость»);

Инструкцией по бухгалтерскому учету операций с ценными бумагами, утвержденной постановлением Правления Национального банка Республики Беларусь от 01.03.2021 № 52 (далее – Инструкция 52).

### 3. Существенные элементы учетной политики


#### Финансовые инструменты

Признание, оценка при первоначальном признании и в последующем, прекращение признания финансовых инструментов в бухгалтерском учете осуществляется Банком в соответствии с требованиями НСФО 39 «Финансовые инструменты: признание и оценка», НСФО 32 «Финансовые инструменты: представление информации», нормативными правовыми актами и локальными правовыми актами Банка, регламентирующими порядок осуществления операций с финансовыми инструментами, в том числе Инструкции 52.

При признании финансового инструмента в бухгалтерском учете Банк осуществляет классификацию финансового инструмента или составляющих его частей как финансовый актив, финансовое обязательство в соответствии с сущностью предмета и объекта договора.

Классификация и реклассификация финансовых инструментов в бухгалтерском учете осуществляется по категориям и подгруппам в соответствии с требованиями законодательства и локальным нормативным актом Банка, регулирующим порядок классификации и оценки финансовых инструментов.

При покупке или продаже по стандартной процедуре финансовых активов, признание или прекращение признания финансовых инструментов осуществляется по правилам учета на дату проведения расчетов.





Датой проведения расчетов признается дата, на которую актив поставляется Банку или поставляется Банком. Учет на дату проведения расчетов предусматривает:

признание финансового актива в день получения его Банком;

прекращение признания продаваемого финансового актива, признание всех доходов и расходов от продажи финансового актива, в день передачи его Банком.

Амортизированная стоимость ценных бумаг, справедливая стоимость ценных бумаг определяются в последний рабочий день отчетного периода (месяца), при получении (уплате) процентного дохода по ценной бумаге, реклассификации, частичном погашении, прекращении признания ценных бумаг.

По приобретенным, эмитированным (выданным) ценным бумагам, учитываемым по справедливой стоимости через прибыль или убыток, процентные доходы (расходы), операционные доходы в виде дивидендов признаются отдельно.

Прекращение признания ценных бумаг (выбытие ценных бумаг) в пределах одного выпуска осуществляется по методу ФИФО: первой списывается стоимость тех ценных бумаг, которые были приобретены первыми по времени.

### **Производные финансовые инструменты**

Производные финансовые инструменты учитываются в бухгалтерском учете по справедливой стоимости как активы, если их справедливая стоимость положительная (справедливая стоимость требований превышает справедливую стоимость обязательств), или как обязательства, если их справедливая стоимость отрицательная (справедливая стоимость обязательств превышает справедливую стоимость требований).

При первоначальном признании производные финансовые инструменты учитываются по справедливой стоимости, и в последующем изменение справедливой стоимости производного финансового инструмента отражается в последний рабочий день месяца и при прекращении признания.

### **Основные средства**

Признание, оценка при первоначальном признании и в последующем, прекращение признания основных средств в бухгалтерском учете осуществляются в соответствии с НСФО 16 «Основные средства», Инструкцией о порядке начисления амортизации основных средств и нематериальных активов, утвержденной постановлением Министерства экономики Республики Беларусь, Министерства финансов Республики Беларусь, Министерства архитектуры и строительства Республики Беларусь от 27.02.2009 № 37/18/6, иными актами законодательства, локальным правовым актом, регламентирующим порядок проведения процедуры обесценения имущества Банка, другими локальными правовыми актами Банка.

Основные средства признаются в бухгалтерском учете по первоначальной стоимости.



Банк осуществляет систематическое перенесение стоимости основных средств на затраты посредством начисления амортизации с использованием линейного способа.

Годовая сумма амортизационных отчислений определяется исходя из амортизируемой стоимости объекта основного средства и нормативного срока службы или срока полезного использования путем умножения амортизируемой стоимости на рассчитанную годовую линейную норму амортизационных отчислений. Месячная сумма амортизационных отчислений составляет 1/12 их годовой суммы.

Сроки полезного использования и нормативные сроки службы объектов основных средств определяются комиссией по проведению амортизационной политики и по работе с основными средствами, нематериальными активами и прочим имуществом в ОАО «Банк БелВЭБ» на основании нормативных сроков службы основных средств, установленных постановлением Министерства экономики Республики Беларусь от 30.09.2011 № 161 «Об установлении нормативных сроков службы основных средств и признании утратившими силу некоторых постановлений Министерства экономики Республики Беларусь», и диапазонов сроков полезного использования амортизируемого имущества.

Оценочные сроки полезного использования каждого объекта основных средств определены в следующем размере:


	Годы
Здания	50 – 100
Мебель и принадлежности	5 – 10
Компьютеры и оргтехника	4 – 5
Транспортные средства	5 – 9

Переоценка основных средств, доходных вложений в материальные активы, объектов незавершенного строительства и оборудования к установке производится в случаях, установленных законодательством, по состоянию на 1 января года, следующего за отчетным, на основании приказа Председателя Правления Банка.

Сумма переоценки (дооценки или уценки) основных средств, доходных вложений в материальные активы, объектов незавершенного строительства проводится оборотами отчетного года.

Банк вправе на основании решения Председателя Правления Банка или уполномоченного органа управления Банка в конце каждого отчетного периода (года) признавать в бухгалтерском учете суммы обесценения (восстановления обесценения) основных средств при условии наличия документального подтверждения признаков обесценения основных средств и возможности определения сумм их обесценения с достаточной надежностью в соответствии с требованиями НСФО 16 «Основные средства» и в порядке, установленном локальным правовым актом, регламентирующим порядок проведения процедуры обесценения имущества Банка.

Признанные в капитале суммы переоценки по основным средствам, за исключением основных средств, внесенных в качестве недвижимого



вклада в уставный фонд другого юридического лица, переносятся на нераспределенную прибыль (непокрытый убыток) в полном объеме в соответствии с требованиями НСФО 16 «Основные средства».

### **Нематериальные активы**

Отнесение активов к нематериальным активам, определение их состава, признание, оценка при первоначальном признании и в последующем, прекращение признания нематериальных активов в бухгалтерском учете осуществляются в соответствии с НСФО 38 «Нематериальные активы», иными актами законодательства и локальными правовыми актами Банка, регуливающими порядок учета нематериальных активов.

Нематериальные активы принимаются к бухгалтерскому учету по первоначальной стоимости.


Начисление амортизации нематериальных активов производится линейным способом. Годовая сумма амортизационных отчислений определяется исходя из амортизируемой стоимости нематериальных активов и нормативного срока службы или срока полезного использования путем умножения амортизируемой стоимости на рассчитанную годовую линейную норму амортизационных отчислений. Месячная сумма амортизационных отчислений составляет 1/12 их годовой суммы.

Сроки полезного использования нематериальных активов определяются по данным, указанным в лицензиях, патентах, свидетельствах, договорах и других документах, подтверждающих права правообладателя. При отсутствии в данных документах указания на срок полезного использования он устанавливается по решению комиссии по проведению амортизационной политики Банка на срок до 10 лет (кроме средств индивидуализации участников гражданского оборота товаров, услуг (фирменные наименования, товарные знаки) и объектов права промышленной собственности, срок по которым устанавливается в соответствии с законодательством), о чем делается соответствующая отметка в акте о приеме-передаче нематериальных активов.

Банк вправе на основании решения Председателя Правления или уполномоченного органа управления Банка в конце каждого отчетного периода (года) признавать в бухгалтерском учете суммы обесценения (восстановления обесценения) нематериальных активов при условии наличия документального подтверждения признаков обесценения нематериальных активов и возможности определения сумм их обесценения с достаточной надежностью в соответствии с требованиями НСФО 38 «Нематериальные активы» и в порядке, установленном локальным нормативным актом, регламентирующим порядок проведения процедуры обесценения имущества Банка.

### **Запасы**

Отнесение активов к запасам, определение их состава, признание, оценка при первоначальном признании и в последующем, прекращение признания запасов в бухгалтерском учете осуществляются в соответствии с НСФО 2 «Запасы», иными





актами законодательства, а также локальным правовым актом Банка, регламентирующим порядок оприходования, учета, использования и списания запасов.

Активы, имеющие материально-вещественную форму, признаются в бухгалтерском учете в качестве отдельных предметов в составе средств в обороте (далее – предметы), если они не отнесены Банком к основным средствам, но являются при этом инвентарем, хозяйственными принадлежностями, инструментом, оснасткой и приспособлениями, сменным оборудованием, специальной (защитной), форменной и фирменной одеждой и обувью, временными (нетитульными) сооружениями и приспособлениями и т.п.

Активы, имеющие материально-вещественную форму и используемые (потребляемые) в процессе производства при выполнении работ и оказании услуг или используемые для управленческих нужд Банка, не относимые к основным средствам или предметам в соответствии с законодательством и Учетной политикой, являются материалами. К ним относятся сырье, основные и вспомогательные материалы, комплектующие изделия, горюче-смазочные материалы, запасные части и т.п.

К запасам относятся и иные активы в соответствии с НСФО 2 «Запасы».

Запасы принимаются к бухгалтерскому учету по фактической себестоимости.

Стоимость материалов признается в качестве расходов по мере отпуска со склада в эксплуатацию либо по мере использования на нужды Банка. Запасы, учитываемые по фактической себестоимости, при их отпуске списываются по себестоимости каждой единицы, партии.

Стоимость предметов признается в качестве расходов в следующем порядке:

по предметам стоимостью до 2 базовых величин списывается на расходы единовременно по мере выдачи со склада в эксплуатацию, за исключением предметов, содержащих драгоценные металлы;

по предметам, по которым установлены сроки службы, погашается ежемесячно исходя из сроков службы предметов;


по остальным предметам – в размере 50 процентов стоимости по мере выдачи со склада в эксплуатацию и 50 процентов стоимости при их выбытии.

### **Долгосрочные активы, предназначенные для продажи**

Классификация, оценка при первоначальном признании и в последующем, прекращение признания долгосрочных активов, групп выбытия как предназначенных для продажи осуществляются в соответствии с НСФО 5-Г «Долгосрочные активы, предназначенные для продажи, и прекращенная деятельность», иными актами законодательства, локальными правовыми актами и Учетной политикой.

Начисление амортизации по долгосрочным активам, признанным в качестве активов, предназначенных для продажи, и долгосрочным активам, находящимся в составе группы выбытия, не производится.

В случае если долгосрочный актив, ранее признанный как предназначенный





для продажи, перестал соответствовать указанным критериям классификации, признание данного актива как предназначенного для продажи прекращается в том отчетном периоде (месяце), в котором перестают выполняться критерии классификации на основании решения уполномоченного органа управления Банка.

Срок исполнения решения о продаже может превышать один год в связи с возникшими событиями и обстоятельствами, неподконтрольными Банку.

Продление указанного периода не препятствует классификации долгосрочного актива или группы выбытия как предназначенных для продажи, если при этом существуют достаточные подтверждения твердого намерения Банка выполнить решение о продаже данного актива или группы выбытия:

наличие договора на продажу с условиями передачи долгосрочного актива или группы выбытия, которые ведут к продлению периода, необходимого для завершения продажи;

в течение первоначально определенного годового периода возникают обстоятельства, в результате которых операции по продаже долгосрочного актива или группы выбытия, ранее классифицированных как предназначенные для продажи, к концу этого периода не происходит. При этом в течение первоначально определенного годового периода Банком предприняты все необходимые действия для реагирования на изменение обстоятельств, данный актив или группа выбытия являются предметами активного предложения на рынке по цене, которая обоснована с учетом изменившихся обстоятельств, и выполняются критерии классификации.

### **Инвестиционная недвижимость**


Классификация, оценка при первоначальном признании и в последующем, прекращение признания в бухгалтерском учете инвестиционной недвижимости осуществляются в соответствии с НСФО 40 «Инвестиционная недвижимость», иными актами законодательства, локальными правовыми актами и Учетной политикой.

Инвестиционная недвижимость после ее признания в бухгалтерском учете в качестве таковой в соответствии с условиями признания, учитывается по первоначальной стоимости.

Переоценка инвестиционной недвижимости производится в случаях, установленных законодательством, по состоянию на 1 января года, следующего за отчетным, на основании приказа Председателя Правления Банка.

На конец каждого отчетного года Банк признает в бухгалтерском учете сумму обесценения (восстановления обесценения) инвестиционной недвижимости при условии наличия документального подтверждения признаков обесценения инвестиционной недвижимости и возможности определения сумм обесценения с достаточной надежностью в соответствии с требованиями НСФО 40 «Инвестиционная недвижимость».

Начисление амортизации инвестиционной недвижимости производится линейным способом. Годовая сумма амортизационных отчислений определяется исходя из амортизируемой стоимости инвестиционной недвижимости и



нормативного срока службы или срока полезного использования путем умножения амортизируемой стоимости на рассчитанную годовую линейную норму амортизационных отчислений. Месячная сумма амортизационных отчислений составляет 1/12 их годовой суммы.

При прекращении признания (выбытии) инвестиционной недвижимости накопленные по ней за весь период эксплуатации суммы амортизации и обесценения относятся на уменьшение первоначальной (переоцененной) стоимости объекта инвестиционной недвижимости. Остаточная стоимость выбывающей инвестиционной недвижимости признается в бухгалтерском учете в качестве расходов от выбытия инвестиционной недвижимости. Суммы переоценки по выбывшей инвестиционной недвижимости, ранее переведенной из операционной недвижимости, и признанные в капитале, переносятся на нераспределенную прибыль в полном объеме.

### **Аренда**

Классификация аренды, принципы признания и оценки в бухгалтерском учете активов, обязательств, доходов, расходов, вытекающих из договоров аренды, осуществляются в соответствии НСФО 17 «Аренда», иными актами законодательства, локальными правовыми актами и Учетной политикой.

Банк осуществляет систематическое перенесение стоимости имущества, переданного в аренду, на затраты производства посредством начисления амортизации с использованием линейного способа.


Годовая сумма амортизационных отчислений определяется исходя из амортизируемой стоимости имущества, переданного в аренду, и нормативного срока службы или срока полезного использования путем умножения амортизируемой стоимости на рассчитанную годовую линейную норму амортизационных отчислений. Месячная сумма амортизационных отчислений составляет 1/12 их годовой суммы.

Сумма переоценки (дооценки или уценки) имущества, переданного в аренду, проводится оборотами отчетного года.

### **Признание операций в иностранной валюте**

Бухгалтерский учет операций в иностранной валюте, в том числе курсовых разниц, возникающих при переоценке денежных статей, осуществляется в соответствии с требованиями НСФО 21 «Влияние изменений валютных курсов» и Инструкции по бухгалтерскому учету операций в иностранной валюте в банках Республики Беларусь, утвержденной постановлением Совета директоров Национального банка Республики Беларусь от 26.12.2007 № 398.

Переоценка всех активов и обязательств в иностранной валюте, а также внебалансовых счетов в иностранной валюте производится в порядке, установленном нормативными правовыми актами Национального банка Республики Беларусь, ежедневно, по мере изменения официального курса соответствующей валюты в программном модуле (учетная система «Equation») автоматически.



При возможности совершения в соответствии с требованиями законодательства операции в иностранной валюте в случаях, когда оценка ее эквивалента в белорусских рублях составляет сумму ниже наименьшего номинала соответствующей валюты (с учетом округления равна нулю), в регистрах аналитического учета (на счетах аналитического учета) такая операция отражается в сумме иностранной валюты с эквивалентом в белорусских рублях, равным нулю.

Курсовые разницы, образовавшиеся в результате округлений при переоценке денежных статей, относятся на счета по учету доходов или расходов один раз в месяц – в последний рабочий день отчетного периода (месяца).

В случае осуществления в текущем году до даты подписания форм годовой индивидуальной бухгалтерской (финансовой) отчетности за отчетный год Председателем Правления Банка и главным бухгалтером Банка (в рамках работы по составлению годовой бухгалтерской (финансовой) отчетности) корректировок по доходам и расходам в иностранной валюте, применяются официальные курсы на последний календарный день отчетного года. Возникающие курсовые разницы при этом признаются доходами (расходами) текущего года.

### **Признание доходов и расходов**


Классификация, применение принципа начисления и подходы к признанию в бухгалтерском учете доходов и расходов осуществляются в соответствии с Инструкцией 125, Планом счетов 506, Порядком 232, другими нормативными правовыми актами, локальным правовым актом Банка, регулирующим порядок признания доходов и расходов в бухгалтерском учете.

Доходы и расходы, возникающие в результате операций, совершаемых Банком, определяются исходя из условий договоров и (или) требований законодательства. Каждый вид дохода и расхода признается отдельно, за исключением случаев, предусмотренных нормативными правовыми актами Национального банка Республики Беларусь.

### **Резервы и фонды**

Банк осуществляет формирование и использование специальных резервов на покрытие возможных убытков по активам и операциям, не отраженным на балансе, в соответствии с Инструкцией о порядке формирования и использования специальных резервов на покрытие возможных убытков по активам и операциям, не отраженным на балансе, утвержденной постановлением Правления Национального банка Республики Беларусь от 28.09.2006 № 138 (далее – Инструкция 138), и требованиями локальных правовых актов Банка.

Формирование резервов на покрытие возможных убытков по долевым участиям и вложениям в дочерние юридические лица, резерва по возмещению денежных средств, списанных со счетов клиентов при несанкционированном использовании банковских платежных карточек, резервов на покрытие возможных убытков по расчетам с дебиторами и использование резервов осуществляется в случае принятия отдельных решений уполномоченным органом Банка





Формирование резерва под снижение стоимости запасов, которые устарели, повреждены или текущая рыночная стоимость которых снизилась, осуществляется в соответствии с требованиями НСФО 2 «Запасы»: не позднее последнего рабочего дня отчетного года.

Банк осуществляет формирование и использование резервов по задолженности по просроченным, начисленным и неполученным доходам, учитываемой на балансовых счетах по учету начисленных и просроченных доходов и не погашенной в срок, установленный договором и (или) законодательством, в порядке, предусмотренном Инструкцией 125, Порядком 232.

Банк признает в бухгалтерском учете ожидаемые суммы оплаты накапливаемых оплачиваемых дней отпусков работников Банка, включая отчисления в бюджет государственного внебюджетного фонда социальной защиты населения Республики Беларусь и отчисления на обязательное страхование от несчастных случаев на производстве и профессиональных заболеваний в Белорусское республиканское унитарное страховое предприятие «Белгосстрах», в соответствии с НСФО 19 «Вознаграждения работникам» и локальным правовым актом, регламентирующим порядок формирования и использования резерва на оплату отпусков.

Формирование и использование фондов проводится в соответствии с законодательством, локальным правовым актом, регулирующим положения о формировании и использовании прибыли и фондов.

Банк формирует следующие фонды: фонд развития Банка, фонд дивидендов, резервный фонд, резервный фонд заработной платы, фонд «Жилье и поддержка», фонд годового бонуса, иные фонды, решение о формировании которых принято Общим собранием акционеров в размерах, установленных Общим собранием акционеров.


### **Исчисление и уплата налогов**

Исчисление и уплата налогов осуществляется в соответствии с актами налогового законодательства.

Текущий налог на прибыль, отложенные налоговые активы и обязательства определяются Банком в соответствии НСФО 12 «Налоги на прибыль» и Порядком 232.

При исчислении налога на прибыль, доходы от реализации товаров (работ, услуг), имущественных прав отражаются в том отчетном периоде, в котором они имели место, независимо от фактического поступления денежных средств, иного имущества (работ, услуг) и (или) имущественных прав согласно принципу начисления, применяемому в порядке, установленном Национальным банком Республики Беларусь.

При определении затрат по производству и реализации товаров (работ, услуг), имущественных прав, учитываемых при налогообложении, Банк руководствуется Налоговым кодексом Республики Беларусь, указами и декретами Президента Республики Беларусь, иными актами законодательства, Учетной политикой и локальными правовыми актами Банка.





Для целей исчисления налога на добавленную стоимость выручка от реализации товаров (работ, услуг), имущественных прав определяется (признается) по мере отгрузки товаров (выполнения работ, оказания услуг), передачи имущественных прав независимо от фактического поступления денежных средств.

Налоговые вычеты прошлого налогового периода по основным средствам и нематериальным активам принимаются к вычету равными долями в каждом отчетном периоде по 1/12. Для принятия налоговых вычетов по налогу на добавленную стоимость осуществляется отдельный учет направлений использования приобретенных товаров (работ, услуг), имущественных прав.

Исчисление и уплата налога на недвижимость, земельного и транспортного налогов, иных налогов и обязательных налоговых платежей осуществляется в соответствии с требованиями законодательства и Учетной политикой Банка.

#### **4. Подготовительная работа, предшествующая составлению годовой индивидуальной бухгалтерской (финансовой) отчетности**

В целях своевременного и качественного составления годовой индивидуальной бухгалтерской (финансовой) отчетности в конце отчетного года Банком была проведена подготовительная работа.

Произведена сверка аналитического учета с синтетическим. Расхождений не установлено.

Проведена работа по урегулированию дебиторской и кредиторской задолженности, сумм до выяснения.


Осуществлена инвентаризация активов и обязательств в соответствии с законодательством. Излишков (недостач) не установлено.

Проведена ревизия касс. Фактическое наличие денежных средств и других ценностей соответствует данным бухгалтерского учета.

Проведена процедура обесценения имущества. Признано обесценение имущества. Создан резерв под снижение стоимости запасов, полученных в погашение задолженности.

В соответствии с подпунктом 1.1 пункта 1 Указа Президента Республики Беларусь от 20.10.2006 № 622 «О вопросах переоценки основных средств, доходных вложений в материальные активы, объектов незавершенного строительства и оборудования к установке» (с изменениями, внесенными Указом Президента Республики Беларусь от 08.01.2024 № 12, распространяющим свое действие на отношения, возникшие с 01.01.2024) с учетом комментариев Министерства экономики Республики Беларусь о введении обязательной переоценки зданий, сооружений и передаточных устройств с 01.01.2024, Банком проведена переоценка зданий, сооружений, передаточных устройств по состоянию на 01.01.2024 (зданий – методом прямой оценки; иных объектов, учитываемых в составе сооружений, передаточных устройств – с применением индексного метода). Изменение остаточной стоимости основных средств в результате переоценки составило 2 634 тыс. белорусских рублей.

Проведена работа по подтверждению остатков балансовых и внебалансовых счетов по состоянию на 01.01.2024. Количество счетов, подлежащих



подтверждению, составило 50 955. В соответствии с пунктом 7.6 главы 7 раздела I Договора о комплексном банковском обслуживании корпоративных клиентов (условия публичной оферты), утвержденного приказом заместителя Председателя Правления ОАО «Банк БелВЭБ» от 03.09.2020 № 734, по состоянию на 1 января каждого года Банк выдает (направляет) клиенту выписку из лицевого счета. Остаток средств на счете клиент подтверждает в порядке, предусмотренном в пункте 7.5: в течение десяти календарных дней после получения выписки из лицевого счета клиент обязан письменно сообщить Банку о суммах, ошибочно или излишне списанных, не списанных со счета, ошибочно или излишне зачисленных на счет. Так как возражений и претензий от клиентов не получено, все счета являются подтвержденными. При подтверждении остатков на 127 счетах банков не подтвержден 1 счет, т.к. отозвана лицензия у банка корреспондента.

## 5. Пояснения к бухгалтерскому балансу

### 5.1. Денежные средства

Символ		31.12.2023	31.12.2022
	Денежные средства в кассе	140 474	58 008
	Денежные средства в банкоматах	36 382	28 014
<b>1101</b>	<b>Итого</b>	<b>176 856</b>	<b>86 022</b>

Денежные средства в банкоматах включают в себя наличные денежные средства, находящиеся в банкоматах, платежно-справочных терминалах самообслуживания, а также в иных используемых банком технических устройствах, посредством которых осуществляются операции по приему, выдаче наличных денег, в автоматических депозитных машинах, электронных кассирах.


Их балансовая стоимость в достаточной степени отражает их справедливую стоимость.

### 5.2. Средства в Национальном банке

Символ		31.12.2023	31.12.2022
	Средства на корреспондентских счетах	521 940	379 917
	Обязательные резервы	32 415	26 614
	Средства в расчетах	119	4
<b>1103</b>	<b>Итого</b>	<b>554 474</b>	<b>406 535</b>

В процессе осуществления своей деятельности Банк размещает в Национальном банке Республики Беларусь средства на корреспондентских счетах для расчетов в национальной и иностранной валюте, срочные депозиты и депонирует сумму обязательных резервов.

Для данных финансовых инструментов балансовая стоимость в достаточной степени отражает их справедливую стоимость.



**5.3. Средства в банках**

Символ	31.12.2023	31.12.2022
Средства на корреспондентских счетах	233 461	302 178
Кредиты	31 492	—
Средства в расчетах и по иным операциям с банками	24 477	40 626
Средства на корреспондентских счетах в драгоценных металлах	2 880	696
Иные счета в других банках	981	17 446
Начисленные доходы	403	501
Сумма созданного резерва	(11 700)	(31 607)
<b>1104 Итого</b>	<b>281 994</b>	<b>329 840</b>

Банк имеет широкую корреспондентскую сеть.

Средства, находящиеся на корреспондентских счетах, открытых в других банках (счета «Ностро»), используются для расчетов как в белорусских рублях, так и в иностранной валюте.

Средства, предоставленные банкам и специализированным финансовым организациям в качестве обеспечения исполнения обязательств, на 31.12.2023 составили 981 тыс. белорусских рублей, на 31.12.2022 – 6 446 тыс. белорусских рублей.

Балансовая стоимость остатков на корреспондентских и прочих счетах в банках-резидентах и банках-нерезидентах представляет собой разумную оценку их справедливой стоимости.


В течение 2023 года сделки на межбанковском рынке заключались в долларах США, евро, в российских и белорусских рублях, в китайских юанях, тенге и других валютах.

Банк также предоставляет кредиты другим банкам. Активные операции на межбанковском рынке осуществляются в пределах действующих лимитов, установленных для банков-контрагентов.

Кредиты, предоставленные другим банкам, имеют краткосрочный характер, поэтому Банк считает их балансовую стоимость приближенной к справедливой.

Динамика сумм резервов, созданных на покрытие возможных убытков по средствам в банках приведена ниже.

	2023 г.	2022 г.
По состоянию на 1 января	31 607	268
Создание резерва	22 543	26 733
Эффект изменения валютных курсов	4 141	4 606
Списанные суммы	(46 591)	—
По состоянию на 31 декабря	11 700	31 607



**5.4. Ценные бумаги**

Бухгалтерский учет ценных бумаг осуществляется в соответствии с требованиями Международных стандартов финансовой отчетности согласно Инструкции о бухгалтерском учете операций с ценными бумагами, утвержденной постановлением Правления Национального банка Республики Беларусь от 01.03.2021 № 52.

Классифицированные Банком при первоначальном признании приобретенные ценные бумаги признаются в следующих группах:

ценные бумаги, учитываемые по справедливой стоимости через прибыль и убыток;

ценные бумаги, учитываемые по амортизированной стоимости;

ценные бумаги, учитываемые по справедливой стоимости через прочий совокупный доход.


Символ	31.12.2023	31.12.2022
Долговые ценные бумаги, учитываемые по справедливой стоимости через прочий совокупный доход	752 898	611 976
Долговые ценные бумаги, учитываемые по амортизированной стоимости	183 673	30 097
Начисленные доходы	27 664	12 565
Ценные бумаги, учитываемые по справедливой стоимости через прибыль или убыток	4 650	3 931
Сумма созданного резерва	(4 142)	(1 076)
<b>1105 Итого</b>	<b>964 743</b>	<b>657 493</b>

Информация по движению резервов на покрытие возможных убытков по ценным бумагам представлена ниже.

	2023 г.	2022 г.
<b>По состоянию на 1 января</b>	<b>1 076</b>	<b>6 437</b>
Создание / (восстановление) резерва	3 066	(1 913)
Эффект изменения валютных курсов	—	(3 448)
<b>По состоянию на 31 декабря</b>	<b>4 142</b>	<b>1 076</b>

Долговые ценные бумаги, учитываемые по справедливой стоимости через прочий совокупный доход, приведены ниже.

	31.12.2023	31.12.2022
Долговые ценные бумаги органов государственного и местного управления	598 462	509 725
Долговые ценные бумаги специализированных финансовых организаций	139 493	102 251
Долговые ценные бумаги, выпущенные банками	14 943	—
<b>Итого</b>	<b>752 898</b>	<b>611 976</b>





Долговые ценные бумаги, учитываемые по амортизированной стоимости, включают:

	31.12.2023	31.12.2022
Долговые ценные бумаги субъектов хозяйствования	180 916	30 097
Долговые ценные бумаги специализированных финансовых организаций	2 757	–
<b>Итого</b>	<b>183 673</b>	<b>30 097</b>

Ценные бумаги, учитываемые по справедливой стоимости через прибыль или убыток, включают:

	31.12.2023	31.12.2022
Долевые ценные бумаги субъектов хозяйствования	4 650	3 931
<b>Итого</b>	<b>4 650</b>	<b>3 931</b>

### 5.5. Кредиты клиентам


Наибольшую долю в структуре активов Банка занимают кредитные средства – 56,9% от общей суммы активов (в 2022 году – 59,2%). Общий объем выданных в 2023 г. кредитов клиентам составил 3 044 032 тыс. белорусских рублей, сумма созданных резервов на покрытие возможных убытков по активным операциям – 190 529 тыс. белорусских рублей (по символу 1106 бухгалтерского баланса – 2 853 503 тыс. белорусских рублей).

В предыдущем отчетном периоде общий объем выданных кредитов клиентам составил 2 645 986 тыс. белорусских рублей, сумма созданных резервов на покрытие возможных убытков по активным операциям – 244 626 тыс. белорусских рублей (по символу 1106 бухгалтерского баланса – 2 401 360 тыс. белорусских рублей).

Кредиты клиентам включают в себя следующие позиции:

Символ	31.12.2023	31.12.2022
Кредитование юридических лиц, в том числе индивидуальных предпринимателей	2 507 660	2 260 133
Потребительское кредитование	339 925	228 732
Ипотечное кредитование	161 923	130 955
Прочие	34 524	26 166
Сумма созданного резерва	(190 529)	(244 626)
<b>1106 Итого</b>	<b>2 853 503</b>	<b>2 401 360</b>

Кредиты и средства, предоставленные Банком клиентам, представляют собой финансовые активы, созданные Банком посредством предоставления денежных средств непосредственно заемщику. Кредиты, предоставленные клиентам, в балансе отражаются за вычетом резервов под обесценение активов.



Просроченные неполученные купоны по еврооблигациям отражаются в средствах в расчетах для целей бухгалтерского учета, для целей бухгалтерской (финансовой) отчетности отражены в статье «Прочие». Размер и вид обеспечения, предоставление которого требует Банк, зависит от оценки кредитного риска контрагента. Установлены принципы в отношении допустимости видов обеспечения и параметров оценки.

Виды полученного обеспечения:

при коммерческом кредитовании – залог имущества (в том числе имущественных прав), поручительство, гарантии, гарантийные депозиты, договоры страхования риска невозврата (непогашения) кредита;

при кредитовании физических лиц – залог жилой недвижимости, имущественные права, поручительство, неустойка, договоры страхования риска непогашения кредита.

Банк осуществляет мониторинг рыночной стоимости обеспечения, запрашивает дополнительное обеспечение в соответствии с основным соглашением.

Активы Банка по уровню кредитного риска оцениваются индивидуально.

Специальные резервы на покрытие возможных убытков создаются Банком в целях обеспечения финансовой надежности, своевременного и полного исполнения обязательств перед клиентами и иными контрагентами, осуществления надлежащего управления рисками, возникающими в деятельности, поддержания нормативного капитала Банка на уровне, достаточном для компенсации рисков.

Специальные резервы формируются в белорусских рублях. По активам, подверженным кредитному риску, и условным обязательствам в иностранной валюте, классифицированным по VI группе риска, специальные резервы формируются в валюте актива, условного обязательства.

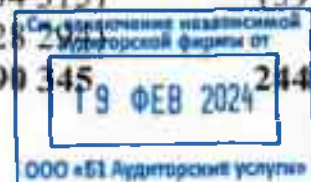
Формирование специальных резервов по активам производится в целом по задолженности по активам и условным обязательствам ежедневно.

Специальные резервы на покрытие возможных убытков по активам созданы Банком в порядке и размерах, установленных нормативными правовыми актами Национального банка Республики Беларусь и локальными правовыми актами Банка.

Уменьшение (аннулирование) суммы резервов по активам и условным обязательствам Банка, сформированных (увеличенных) в предшествующие годы и в отчетном году, производится в той последовательности, в которой данные резервы формировались (увеличивались).

Информация по движению специального резерва на покрытие возможных убытков по активам, подверженным кредитному риску, представлена ниже.

	2023 г.	2022 г.
<b>По состоянию на 1 января</b>	<b>244 375</b>	<b>275 215</b>
Создание резерва	427 022	717 694
Восстановление резерва	(418 443)	(689 176)
Списанные суммы	(34 315)	(59 142)
Эффект изменения валютных курсов	(26 297)	216
<b>По состоянию на 31 декабря</b>	<b>190 345</b>	<b>244 375</b>



Информация по движению резерва по неполученным процентным доходам по кредитам и иным активным операциям с клиентами, представлена ниже.

	2023 г.	2022 г.
<b>По состоянию на 1 января</b>	<b>251</b>	<b>236</b>
Создание резерва	277	332
Восстановление резерва	(63)	(94)
Списанные суммы	(281)	(223)
<b>По состоянию на 31 декабря</b>	<b>184</b>	<b>251</b>

В случае невозможности взыскания предоставленных кредитов, в том числе после принятия Банком всех возможных мер по взысканию причитающихся Банку сумм, Банк классифицирует задолженность к VI группе риска, как безнадежную. После признания задолженности безнадежной Банк списывает ее с баланса за счет сформированного по ней специального резерва не позднее 90 дней с момента отнесения ее к VI группе риска и относит на соответствующие внебалансовые счета группы 9989 «Задолженность, списанная из-за невозможности взыскания» и учитывает на них до момента принятия решения Финансовым комитетом о прекращении обязательств кредитополучателя по кредитному договору при малозначительности их суммы прощением долга, а также в иных случаях, если это не противоречит действующему законодательству.

После прекращения обязательств должника непогашенная безнадежная задолженность, учитываемая на внебалансовых счетах группы 9989 «Задолженность, списанная из-за невозможности взыскания», списывается в расход.


### Концентрация кредитов клиентам

На 31.12.2023 концентрация кредитов, выданных Банком десяти крупнейшим независимым сторонам (заемщикам), составила 972 837 тыс. белорусских рублей, или 32% от совокупного кредитного портфеля (в 2022 году – 913 641 тыс. белорусских рублей, или 35%). По этим кредитам был создан резерв в размере 100 100 тыс. белорусских рублей (в 2022 году – 131 163 тыс. белорусских рублей).

Структура кредитного портфеля по типам клиентов представлена следующим образом:

	31.12.2023	31.12.2022
Частные компании	1 556 539	1 476 701
Государственные компании	985 316	809 250
Физические лица	502 177	360 035
<b>Итого</b>	<b>3 044 032</b>	<b>2 645 986</b>

Кредиты преимущественно выдаются клиентам, осуществляющим свою деятельность в следующих секторах экономики:



	31.12.2023		31.12.2022	
	сумма	уд. вес, %	сумма	уд. вес, %
<b>Юридические лица</b>	<b>2 541 855</b>	<b>83,5</b>	<b>2 285 951</b>	<b>86,4</b>
в том числе:				
производство	1 285 419	42,2	1 122 125	42,4
предприятия торговли	635 121	20,8	448 389	16,9
финансовый сектор	194 745	6,4	123 298	4,6
сельское хозяйство и пищевая промышленность	182 986	6,0	197 221	7,5
прочее	96 033	3,1	74 785	2,8
операции с недвижимым имуществом	84 037	2,7	124 652	4,7
строительство объектов недвижимости	36 241	1,2	88 499	3,3
транспорт	26 431	0,9	46 631	1,8
аренда машин и оборудования	198	0,1	59 730	2,3
наука и образование	644	0,1	621	0,1
<b>Физические лица</b>	<b>502 177</b>	<b>16,5</b>	<b>360 035</b>	<b>13,6</b>
<b>Итого</b>	<b>3 044 032</b>	<b>100,0</b>	<b>2 645 986</b>	<b>100,0</b>


#### 5.6. Производные финансовые активы

Символ		31.12.2023	31.12.2022
	Производные финансовые активы	228	—
<b>1107</b>	<b>Итого</b>	<b>228</b>	<b>—</b>

Банк осуществляет операции с производными финансовыми инструментами. В отчетном периоде заключались форвардные сделки.

#### 5.7. Долгосрочные финансовые вложения

Символ		31.12.2023	31.12.2022
	Вложения в дочерние юридические лица	12 610	12 610
	Долевые участия	341	341
<b>1108</b>	<b>Итого</b>	<b>12 951</b>	<b>12 951</b>





Вложения Банка в дочерние юридические лица представляют собой инвестиции в следующие компании:

по состоянию на 31.12.2023  
и на 31.12.2022

Дочерняя компания	Доля участия/ доля голосов, %	Страна регистрации	Дата учреждения	Отрасль	Дата приобретения
УСП «БелВЭБ Страхование»	100,0	Республика Беларусь	17.10.1994	Страхование	17.10.1994
ООО «ВЭБ Технологии»	99,9	Республика Беларусь	02.03.2018	Компьютерное программ- рование	02.03.2018

В 2019 году ООО «ВЭБ Технологии» создало дочернюю компанию ООО «ДФС» с долей 100% на общую сумму 2 100 тыс. белорусских рублей и дочернюю компанию ООО «БелВЭБ АйТи» с долей участия 100% на общую сумму 100 тыс. белорусских рублей, впоследствии изменившую наименование на ООО «Смарт-Процессинг». В 2023 году ООО «ВЭБ Технологии» продало свою долю в уставном фонде ООО «Смарт-Процессинг» ООО «ДПА». Сумма сделки составила 312 тыс. белорусских рублей.

В 2022 году ООО «ВЭБ Технологии» стало учредителем ООО «ВЭБТЕХ» (резидент РФ) с долей участия 100% на общую сумму 5 250 тыс. российских рублей, что в эквиваленте составило 228 тыс. белорусских рублей.

В марте 2023 года УСП «БелВЭБ Страхование» приобрело 100 % доли в уставном фонде дочерней компании ООО «СмартМульти Сервис», а в декабре 2023 года продало 81% доли в уставном фонде ООО «СмартМульти Сервис», что привело к утрате возможности оказания ОАО «Банк БелВЭБ» косвенно существенного влияния и выходу Общества из состава участников банковского холдинга.

Долгосрочные финансовые вложения учитываются в балансе по фактической цене приобретения, переоценка долгосрочных финансовых вложений не производится.

## 5.8. Основные средства и нематериальные активы

Основные средства и нематериальные активы отражены в бухгалтерском балансе по первоначальной (переоцененной) стоимости за минусом накопленной амортизации. Основные средства и нематериальные активы включают в себя следующие группы:



Символ	31.12.2023	31.12.2022
Нематериальные активы	64 183	50 380
Здания и сооружения	32 548	29 571
Прочие основные средства	14 218	17 463
Вычислительная техника	4 348	4 675
Вложения в основные средства	3 693	3 667
Вложения в нематериальные активы	3 280	2 424
Транспортные средства	3 025	1 839
Вложения в прочее имущество, полученное в аренду	1 327	1 909
Полученные предметы финансовой аренды (лизинга)	94	303
Оборудование, требующее монтажа	42	576
Вложения в полученные предметы финансовой аренды (лизинга)	1	4
Вложения в незавершенное строительство	–	957
<b>1109 Итого</b>	<b>126 759</b>	<b>113 768</b>

Первоначальная (переоцененная) стоимость и накопленная амортизация по группам основных средств и нематериальных активов представлены ниже.



**Первоначальная стоимость**

	<b>Остаток на 31.12.2022</b>	<b>Поступило</b>	<b>Выбыло</b>	<b>Изменение в результате переоценки</b>	<b>Остаток на 31.12.2023</b>
Нематериальные активы	128 687	27 314	38 582	–	117 419
Вычислительная техника	40 588	2 079	1 218	–	41 449
Прочие основные средства	34 701	1 493	3 788	32	32 438
Здания и сооружения	33 279	744	–	4 714	38 737
Вложения в основные средства	3 667	4 566	4 540	–	3 693
Транспортные средства	3 639	1 674	657	–	4 656
Вложения в нематериальные активы	2 424	28 169	27 313	–	3 280
Вложения в прочее имущество, полученное в аренду	2 327	1 335	1 335	–	2 327
Полученные предметы финансовой аренды (лизинга)	1 019	–	–	–	1 019
Вложения в незавершенное строительство	957	633	1 590	–	–
Оборудование, требующее монтажа	576	–	534	–	42
Вложения в полученные предметы финансовой аренды (лизинга)	14	–	–	–	14
<b>Итого первоначальная стоимость</b>	<b>251 878</b>	<b>68 007</b>	<b>79 557</b>		<b>245 074</b>



**Накопленная амортизация**

	<b>Остаток на 31.12.2022</b>	<b>Поступило</b>	<b>Выбыло</b>	<b>Изменение в результате переоценки</b>	<b>Остаток на 31.12.2023</b>
Нематериальные активы	78 307	13 424	38 495	–	53 236
Вычислительная техника	35 913	2 384	1 196	–	37 101
Прочие основные средства	17 238	4 027	3 066	21	18 220
Здания и сооружения	3 708	390	–	2 091	6 189
Транспортные средства	1 800	487	656	–	1 631
Полученные предметы финансовой аренды (лизинга)	716	209	–	–	925
Вложения в прочее имущество, полученное в аренду	418	582	–	–	1 000
Вложения в полученные предметы финансовой аренды (лизинга)	10	3	–	–	13
<b>Итого накопленная амортизация</b>	<b>138 110</b>	<b>21 506</b>	<b>43 413</b>	<b>2 112</b>	<b>118 315</b>
<b>Остаточная стоимость основных средств и нематериальных активов</b>	<b>113 768</b>				<b>126 759</b>





**5.9. Доходные вложения в материальные активы**

Символ		31.12.2023	31.12.2022
	Доходные вложения в материальные активы	1	2 054
<b>1110</b>	<b>Итого</b>	<b>1</b>	<b>2 054</b>

Снижение доходных вложений в материальные активы произошло за счет продажи Банком инвестиционной недвижимости, полученной в качестве погашения задолженности по кредитному договору.

**5.10. Имущество, предназначенное для продажи**

Символ		31.12.2023	31.12.2022
	Прочее имущество, переданное банку в погашение задолженности	138	1 013
	Резерв под снижение стоимости запасов	(49)	–
<b>1111</b>	<b>Итого</b>	<b>89</b>	<b>1 013</b>

В соответствии с НСФО 2 «Запасы» Банком был создан резерв по запасам, полученным в погашение задолженности, на сумму 49 тыс. белорусских рублей. Имущество, полученное в погашение задолженности, не используется Банком для собственных нужд.

**5.11. Отложенные налоговые активы**

По состоянию на 31.12.2023 в балансе Банка признан отложенный налоговый актив в сумме 557 тыс. белорусских рублей (на 31.12.2022 – 541 тыс. белорусских рублей).

**5.12. Прочие активы**

Статья «Прочие активы» занимает в структуре активов незначительный удельный вес (0,9% от общего объема активов) и составляет 43 301 тыс. белорусских рублей (предшествующий период – 47 426 тыс. белорусских рублей).

Символ		31.12.2023	31.12.2022
	Расчеты с покупателями	38 733	42 465
	Дебиторская задолженность по хозяйственной деятельности	5 449	6 340
	Средства на транзитных счетах	2 925	2 567
	Расходы будущих периодов	2 744	2 967
	Запасы	2 145	2 131
	Начисленные доходы	883	865
	Просроченные доходы	351	466
	Сумма созданного резерва	(10 375)	
<b>1113</b>	<b>Итого</b>	<b>43 301</b>	<b>47 426</b>

См. заключение независимой  
(аудиторской) фирмы от (10 375)  
43 301 ФЕР 2024 47 426  
ООО «Б1 Аудиторские услуги»

В расчетах с покупателями на 31.12.2023 отражена сумма рассрочки, предоставленной ООО «БелВЭБ Капитал» за приобретенные у Банка здания – 31 960 тыс. белорусских рублей. На 31.12.2022 сумма рассрочки ООО «БелВЭБ Капитал» составляла 33 132 тыс. белорусских рублей. Дебиторская задолженность на 31.12.2023 составляет 5 449 тыс. белорусских рублей, на 31.12.2022 дебиторская задолженность составляла 6 340 тыс. белорусских рублей. Суммы, отраженные в статье прочие активы, достаточно точно отражают справедливую стоимость.

Сумма созданного резерва включает резервы по неполученным комиссионным доходам и неполученным операционным доходам, специальные резервы на покрытие возможных убытков по срочной или просроченной до 7 дней задолженности, возникшей в результате предоставления аванса, предварительной оплаты, отсрочки и (или) рассрочки оплаты товаров, работ или услуг (коммерческий заем), прочие резервы.

Динамика сумм резервов по неполученным комиссионным доходам и неполученным операционным доходам приведена ниже.


	2023 г.	2022 г.
<b>По состоянию на 1 января</b>	<b>316</b>	<b>219</b>
Создание	213	359
Списанные суммы	(196)	(91)
Эффект изменения валютных курсов	(126)	(171)
<b>По состоянию на 31 декабря</b>	<b>207</b>	<b>316</b>

Динамика сумм специальных резервов на покрытие возможных убытков по срочной или просроченной до 7 дней задолженности, возникшей в результате предоставления аванса, предварительной оплаты, отсрочки и (или) рассрочки оплаты товаров, работ или услуг (коммерческий заем), приведена ниже.

	2023 г.	2022 г.
<b>По состоянию на 1 января</b>	<b>10 059</b>	<b>12 327</b>
Создание резерва	2 006	2 257
Списанные суммы	(17)	(3 364)
Эффект изменения валютных курсов	(2 326)	(1 161)
<b>По состоянию на 31 декабря</b>	<b>9 722</b>	<b>10 059</b>

Стоимость запасов Банка по используемым группам приведена в таблице.

	31.12.2023	31.12.2022
Материалы	1 325	1 135
Вычислительная техника и электроприборы	430	460
Мебель	136	238
Прочее	150	195
Техника связи	103	101
Специальная форменная одежда	1	2
<b>Итого</b>	<b>2 145</b>	<b>2 131</b>



**5.13. Средства Национального банка**

Символ		31.12.2023	31.12.2022
	Средства в расчетах	91	181
1201	<b>Итого</b>	<b>91</b>	<b>181</b>

На конец отчетного периода средства Национального банка включают средства в расчетах на сумму 91 тыс. белорусских рублей.

**5.14. Средства банков**

Средства банков на конец отчетного года занимают второе место в структуре обязательств Банка и составляют 1 026 252 тыс. белорусских рублей (в предшествующий период – 795 889 тыс. белорусских рублей).


Символ		31.12.2023	31.12.2022
	Кредиты	641 429	646 593
	Другие средства	228 341	29 946
	Средства на корреспондентских счетах	72 409	63 588
	Вклады (депозиты)	51 425	47 110
	Просроченная задолженность	19 756	–
	Начисленные расходы	12 892	8 652
1202	<b>Итого</b>	<b>1 026 252</b>	<b>795 889</b>

Кредиты и другие средства банков представлены в отчетности средствами, полученными от банков-резидентов по операциям РЕПО, средствами, полученными в качестве обеспечения исполнения обязательств, кредитами банков-резидентов и банков-нерезидентов, средствами в расчетах, которые изначально отражаются в учете по цене приобретения на дату признания в учете, которая является справедливой для данной категории финансовых обязательств.

В качестве обеспечения по сделкам РЕПО использовались облигации Минфина ВГДО 273, 274, 266 выпусков на общую сумму 199 999 тыс. белорусских рублей.

**5.15. Средства клиентов**

Символ		31.12.2023	31.12.2022
	Вклады (депозиты)	1 865 259	1 807 652
	Средства на текущих (расчетных) счетах	940 222	612 966
	Средства для обеспечения исполнения обязательств	39 833	64 659
	Средства в расчетах	15 677	15 768
	Аккредитивы	25 490	9 329
	Другие средства	210 572	100 669
1203	<b>Итого</b>	<b>3 097 058</b>	<b>2 611 043</b>



В структуре обязательств баланса Банка средства клиентов занимают первое место в сумме 3 097 058 тыс. белорусских рублей (в предшествующий период – 2 611 043 тыс. белорусских рублей).

Средства клиентов отражаются в учете по стоимости приобретения на дату признания в учете.

Другие средства включают в себя средства на временных счетах клиентов, счетах клиентов по доверительному управлению имуществом, обезличенных металлических счетах, благотворительных счетах, бюджетные и иные государственные средства.

Средства клиентов представлены в отчетности свободными остатками на текущих счетах клиентов, вкладами (депозитами) клиентов и средствами в расчетах по операциям с клиентами.

В состав статьи «Средства клиентов» включены счета следующих категорий клиентов:

	31.12.2023	31.12.2022
Частные компании	1 481 028	1 402 441
Физические лица	945 986	855 903
Государственные и бюджетные организации	670 044	352 699
<b>Итого</b>	<b>3 097 058</b>	<b>2 611 043</b>

В состав категории клиентов «Государственные и бюджетные организации» включены только государственные и бюджетные организации Республики Беларусь.

Средства клиентов по отраслям экономики классифицируется следующим образом:

	31.12.2023		31.12.2022	
	сумма	уд. вес, %	сумма	уд. вес, %
<b>Физические лица</b>	<b>945 986</b>	<b>30,5</b>	<b>855 903</b>	<b>32,8</b>
<b>Юридические лица</b>	<b>2 151 072</b>	<b>69,5</b>	<b>1 755 140</b>	<b>67,2</b>
в том числе,				
промышленное				
производство	718 288	23,2	620 408	23,8
услуги	537 781	17,4	424 284	16,2
торговля	301 927	9,8	320 691	12,3
транспорт и связь	227 439	7,3	157 201	6,0
строительство				
объектов				
недвижимости	163 368	5,3	140 643	5,4
органы				
государственного				
управления	136 066	4,4	47 027	1,8
прочие	66 203	2,1		
<b>Итого</b>	<b>3 097 058</b>	<b>100,0</b>	<b>2 611 043</b>	<b>100,0</b>

44 600  
независимой  
аудиторской фирмы от 1,7  
18 ФЕВ 2024  
ООО «Б1 Аудиторские услуги»



Банк как доверительный управляющий осуществляет деятельность по доверительному управлению денежными средствами клиентов. Банк принимает в доверительное управление денежные средства: в белорусских рублях и иностранной валюте (долларах США, евро, российских рублях).

Денежные средства, переданные в доверительное управление, могут быть использованы Доверительным управляющим в соответствии с договором и заключенным в его рамках дополнительным соглашением для:

размещения во вклад (депозит) в целях получения дохода;

предоставления межбанковских кредитов;

проведения операций с ценными бумагами (за исключением случаев, когда акции открытых акционерных обществ принадлежат Республике Беларусь или ее административно-территориальным единицам), производными ценными бумагами, валютными ценностями и драгоценными металлами.

Остатки средств по счетам доверительного управления по состоянию на 31.12.2023 составили 323 тыс. белорусских рублей (в предыдущий отчетный период – 604 тыс. белорусских рублей).

#### 5.16. Ценные бумаги банка

Символ		31.12.2023	31.12.2022
	Облигации	97 585	39 173
	Начисленные процентные расходы по облигациям	1 540	1 366
1204	<b>Итого</b>	<b>99 125</b>	<b>40 539</b>

Для расширения собственной ресурсной базы Банк использует такой инструмент, как выпуск облигаций.

Выпущенные Банком ценные бумаги, включают в себя процентные именные облигации, проданные юридическим лицам – резидентам Республики Беларусь, номинированные в белорусских и российских рублях, долларах США со сроком погашения в 2024 и 2026 годах.


Эмитированные долговые ценные бумаги признаются в качестве ценных бумаг, учитываемых по амортизированной стоимости

#### 5.17. Производные финансовые обязательства

Символ		31.12.2023	31.12.2022
	Производные финансовые обязательства	2	125
1205	<b>Итого</b>	<b>2</b>	<b>125</b>

Банк осуществляет операции с производными финансовыми инструментами. В отчетном периоде Банком осуществлялись форвардные сделки.

Справедливая стоимость производных финансовых обязательств на 31.12.2023 составила 2 тыс. белорусских рублей.



**5.18. Прочие обязательства**

Статья «Прочие обязательства» занимает в структуре обязательств Банка небольшой удельный вес (1,6% от общего объема) и составляет 67 760 тыс. белорусских рублей (в предыдущий отчетный период – 23 753 тыс. белорусских рублей).

Символ		31.12.2023	31.12.2022
	Кредиторская задолженность по хозяйственной деятельности	7 121	5 754
	Резервы на риски и платежи, в том числе:	55 865	12 468
	резервы на покрытие возможных убытков по операциям, не отраженным на балансе	52 603	10 109
	резервы на оплату отпусков	3 262	2 359
	Начисленные комиссионные, прочие банковские, операционные расходы	3 794	3 453
	Доходы будущих периодов	921	1 192
	Прочие	59	886
<b>1207</b>	<b>Итого</b>	<b>67 760</b>	<b>23 753</b>

Прочие обязательства в отчетности Банка представлены обязательствами по операциям с кредиторской задолженностью по хозяйственной деятельности, доходами будущих периодов, начисленными комиссионными, прочими банковскими и операционными расходами, резервами на риски и платежи.

В соответствии с требованиями НСФО 19 «Вознаграждения работникам» Банк осуществляет расчет и признает в бухгалтерском учете суммы резерва на оплату отпусков.

Банк имеет дополнительные пенсионные обязательства – дифференцированные выплаты неработающим пенсионерам – бывшим работникам. Эти расходы отражаются в отчетном периоде, к которому относится соответствующая заработная плата и выплаты.

Кроме того, с 01.01.2013 Банк является участником системы добровольного страхования дополнительной пенсии работников Банка.


Для обеспечения дополнительных пенсионных обязательств в 2023 году Банком было перечислено 604 тыс. белорусских рублей (в 2022 – 499 тыс. белорусских рублей).

Условные обязательства и обязательства по кредитованию определяются как финансовые инструменты с внебалансовым риском:

финансовые обязательства по предоставлению денежных средств на возвратной основе;

обязательства банка произвести платежи по гарантийным обязательствам, включая обязательства по предоставленным гарантиям, аккредитивам.

Максимальная сумма возможных кредитных потерь банка в результате возникновения условных обязательств, представляет



которую банку придется заплатить в случае невыполнения обязательств другой стороной, когда встречные требования, залог или обеспечение теряют свою стоимость.

Условные финансовые обязательства Банка включают в себя следующие позиции:

	31.12.2023	31.12.2022
Обязательства по предоставлению денежных средств	646 816	566 678
Гарантии и поручительства	364 544	270 562
Обязательства по аккредитивам	87 551	39 584
Обязательства по перечислению денежных средств за приобретаемые активы по прочим операциям	234 728	4 643
<b>Всего</b>	<b>1 333 639</b>	<b>881 467</b>
Резерв по условным обязательствам	(52 603)	(10 109)
<b>Условные финансовые обязательства (до вычета обеспечения)</b>	<b>1 281 036</b>	<b>871 358</b>
Денежные средства, удерживаемые в качестве обеспечения по аккредитивам и гарантиям	65 324	73 988
<b>Условные финансовые обязательства (за вычетом обеспечения)</b>	<b>1 215 712</b>	<b>797 370</b>

Информация по движению специального резерва, созданного на покрытие возможных убытков по операциям, не отраженным на балансе, представлена ниже:

	31.12.2023	31.12.2022
По состоянию на 1 января	10 109	14 279
Создание/(восстановление) резерва	43 713	(4 218)
Эффект изменения валютных курсов	(1 219)	48
По состоянию на 31 декабря	52 603	10 109

### 5.19. Капитал

По статье бухгалтерского баланса «Собственный капитал» отражены уставный фонд Банка, резервный фонд, фонды переоценки статей баланса, накопленная прибыль.

Уставный капитал Банка был сформирован за счет вкладов акционеров в белорусских рублях. Все акции являются обыкновенными, привилегированные акции отсутствуют.

Ниже приводятся данные о количестве выпущенных, полностью оплаченных и находящихся в обращении акций:

	Количество акций	Номинальная стоимость	Итого
На 31.12.2021	11 740 750 000	0,01	117 408
На 31.12.2022	11 740 750 000	0,01	117 408
На 31.12.2023	11 740 750 000	0,01	117 408





По состоянию на 31.12.2023 Банком выпущено 11 740 750 000 штук простых акций номинальной стоимостью 1 копейка каждая. Количество акций в обращении на начало и на конец отчетного года составляло 11 740 750 000 штук.

По состоянию на 31.12.2023 и на 31.12.2022 акции, принадлежащие дочерним и зависимым юридическим лицам Банка, отсутствуют.

В соответствии с НСФО 33 «Прибыль на акцию» для сопоставления финансовых результатов деятельности Банка представлена прибыль на простую акцию.

Базовая прибыль на простую акцию за 2023 год составила 0,0055 рублей. Величина чистой прибыли, используемая для расчета базовой прибыли на простую акцию, в 2023 году составила 64 421 227 рублей 10 копеек. Базовая прибыль на простую акцию за 2022 год составила 0,0025 рублей. Величина чистой прибыли, используемая для расчета базовой прибыли на простую акцию, в 2022 году составила 29 724 563 рублей 96 копеек. Данные суммы прибыли соответствуют прибыли, указанной в отчете о прибылях и убытках по символу 2 с учетом округлений.

Средневзвешенное количество простых акций для расчета базовой прибыли на простую акцию в 2023 году составило 11 740 750 000 штук.

Так как Банк не выпускал потенциальных простых акций, которые в будущем будут либо могут быть конвертированы, то и расчет разводненной прибыли на акцию не производился. Соответственно, разводненная прибыль на простую акцию равна базовой прибыли на простую акцию.

Резервный фонд Банка по состоянию на 31.12.2023 сформирован в размере 80 227 тыс. белорусских рублей, что составляет 11% от нормативного капитала Банка. Величина резервного фонда на 31.12.2022 составляла 80 227 тыс. белорусских рублей. Резервный фонд формируется для покрытия убытков Банка.

Статья «Фонды переоценки статей баланса» включает фонды переоценки ценных бумаг, основных средств, доходных вложений в материальные активы, оборудования к установке, установленного оборудования и оборудования, не требующего монтажа, в составе объектов незавершенного строительства. По состоянию на 31.12.2023 данная статья имеет отрицательное значение и составляет (12 390) тыс. белорусских рублей (по состоянию на 31.12.2022 – (84 662) тыс. белорусских рублей).

Состав накопленной прибыли представлен ниже:

Символ	31.12.2023	31.12.2022
Фонд развития банка	416 745	437 552
Прибыль отчетного года	64 421	29 725
Прочие фонды банка	27 621	26 432
Использование прибыли отчетного года	—	(24 076)
Нераспределенная прибыль прошлых лет	31 136	4 867
<b>1215 Итого</b>	<b>519 923</b>	<b>474 500</b>

19 ФЕВ 2024

ООО «Б1 Аудиторские услуги»



Банк формирует фонды в соответствии с законодательством.

## 6. Пояснения к отчету о прибылях и убытках

### 6.1. Чистые процентные доходы

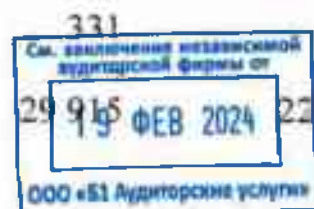
Чистые процентные доходы представлены в отчетности в символе 201 отчета о прибылях и убытках и отражают разницу между полученными процентными доходами по операциям с клиентами, ценными бумагами, банками и по прочим операциям (символ 2011) и уплаченными процентными расходами (символ 2012) по аналогичным операциям:

Символ	Наименование доходов/расходов	2023 г.	2022 г.
2011	Процентные доходы, в том числе:	344 168	382 646
	по операциям с клиентами	276 209	328 448
	по ценным бумагам	58 622	48 422
	по средствам в банках	7 246	4 322
	прочие	2 091	1 454
2012	Процентные расходы, в том числе:	168 172	258 725
	по средствам клиентов	97 780	160 463
	по средствам банков	56 322	88 389
	по ценным бумагам	14 070	9 856
	прочие	—	17
201	<b>Итого</b>	<b>175 996</b>	<b>123 921</b>

### 6.2. Чистые комиссионные доходы

Чистые комиссионные доходы представлены в отчетности в символе 202 отчета о прибылях и убытках и отражают разницу между комиссионными доходами (символ 2021) и комиссионными расходами (символ 2022) по операциям с платежными карточками, по документарным операциям, за открытие и ведение банковских счетов и по кредитам.

Символ	Наименование доходов/расходов	2023 г.	2022 г.
2021	Комиссионные доходы, в том числе:	91 504	87 848
	по операциям с платежными карточками	33 679	37 097
	за открытие и (или) ведение банковских счетов	17 597	18 253
	по документарным операциям	8 802	7 619
	по кредитам	1 180	1 708
	за расчетное и кассовое обслуживание	—	800
	по операциям с иностранной валютой	—	39
	прочие	—	332



<b>2022</b>	<b>Комиссионные расходы,</b>		
	<b>в том числе:</b>	<b>37 655</b>	<b>38 319</b>
	по операциям с платежными карточками	15 879	19 504
	за открытие и (или) ведение банковских счетов	1 245	1 178
	по документарным операциям	807	1 451
	по операциям с иностранной валютой	209	292
	по операциям с ценными бумагами	206	159
	по кредитам	102	303
	прочие	19 207	15 432
<b>202</b>	<b>Итого</b>	<b>53 849</b>	<b>49 529</b>

### 6.3. Чистый доход по операциям с драгоценными металлами и драгоценными камнями

Символ	Наименование доходов/расходов	2023 г.	2022 г.
	Доходы по операциям с драгоценными металлами и камнями	637	531
	Расходы по операциям с драгоценными металлами и камнями	564	452
<b>203</b>	<b>Итого</b>	<b>73</b>	<b>79</b>

### 6.4. Чистый доход по операциям с ценными бумагами

Символ	Наименование доходов/расходов	2023 г.	2022 г.
	Доходы по операциям с ценными бумагами	14 805	6 647
	Расходы по операциям с ценными бумагами	10 857	4 635
<b>204</b>	<b>Итого</b>	<b>3 948</b>	<b>2 012</b>

### 6.5. Чистый доход по операциям с иностранной валютой

Результат операций с иностранной валютой представлен следующим образом:

Символ	Наименование доходов/расходов	2023 г.	2022 г.
	Доходы по операциям с иностранной валютой	24 677	33 253
	Расходы по операциям с иностранной валютой	27	36 439
<b>205</b>	<b>Итого</b>	<b>24 650</b>	<b>(3 186)</b>



**6.6. Чистый доход по операциям с производными финансовыми инструментами**


Символ	Наименование доходов/расходов	2023 г.	2022 г.
	Доходы по операциям с производными финансовыми инструментами	3 785	44 023
	Расходы по операциям с производными финансовыми инструментами	3 084	34 573
206	<b>Итого</b>	<b>701</b>	<b>9 450</b>

**6.7. Чистые отчисления в резервы**

Символ	Наименование доходов/расходов	2023 г.	2022 г.
	<b>Отчисления в резервы на покрытие возможных убытков:</b>	<b>1 470 247</b>	<b>1 213 198</b>
	по операциям с банками	890 890	402 937
	по операциям с клиентами на риски и платежи	428 363	718 193
	по операциям с ценными бумагами	145 167	76 443
	по расчетам с дебиторами	3 773	13 328
	под снижение стоимости запасов	2 005	2 297
		49	—
	<b>Уменьшение резервов на покрытие возможных убытков:</b>	<b>1 423 097</b>	<b>1 194 030</b>
	по операциям с банками	866 255	371 866
	по операциям с клиентами на риски и платежи	451 033	722 684
	по расчетам с дебиторами	102 673	80 695
	по операциям с ценными бумагами	2 429	3 385
	под снижение стоимости запасов	707	15 240
		—	160
207	<b>Итого</b>	<b>47 150</b>	<b>19 168</b>

**6.8. Прочие доходы**

Символ		2023 г.	2022 г.
	По операциям уступки прав требования	14 287	17 984
	Доход от переоценки имущества	4 314	3 656
	Доход от выбытия имущества	2 691	2 533
	Штрафы, пени, неустойки полученные	2 036	3 396
	Дивиденды	601	550
	По арендным, лизинговым платежам	54	80
	Поступления по ранее списанным долгам	3	3
	Прочие		1 124
208	<b>Итого</b>	<b>25 823</b>	<b>29 326</b>




**6.9. Операционные расходы**

Символ		2023 г.	2022 г.
	Расходы на содержание персонала	81 414	61 224
	Амортизационные отчисления	21 506	30 623
	Расходы по эксплуатации основных средств	14 857	14 548
	Расходы на рекламу и маркетинговым услугам	4 419	3 673
	Расходы от выбытия имущества	3 992	4 756
	Платежи в бюджет	3 762	2 230
	Расходы по страхованию	3 194	6 150
	Расходы по услугам связи	2 586	2 322
	Расходы по информационным услугам	2 262	2 139
	Расходы по услугам АСМБР, международных платежных систем	1 997	4 533
	Расходы на приобретение и сопровождение программного обеспечения	1 953	1 834
	Расходы от переоценки имущества	1 938	5 508
	Расходы на дарения и пожертвования	1 050	877
	Отчисления профсоюзной организации	915	1 207
	Расходы по аудиторским услугам	323	396
	Прочие	11 364	9 538
<b>209</b>	<b>Итого</b>	<b>157 532</b>	<b>151 558</b>

В статью «Прочие» за 2023 г. входят расходы по обеспечению бизнес-деятельности банка компаниями, выведенными на аутсорсинг, в сумме 4 824 тыс. белорусских рублей. В 2022 г. данные расходы составили 4 595 тыс. белорусских рублей. Также в статью входят такие затраты как нотариальные расходы в сумме 693 тыс. белорусских рублей, представительские расходы – 1 977 тыс. белорусских рублей, материальная помощь пенсионерам, бывшим сотрудникам банка – 485 тыс. белорусских рублей, списание ТМЦ – 233 тыс. белорусских рублей и т.д.

**6.10. Прочие расходы**

Символ		2023 г.	2022 г.
	Расходы по отчислениям в резерв защиты средств физических лиц	2 224	3 403
	По доставке документов, перевозке и инкассации	1 183	1 272
	Прочие	1 765	487
<b>210</b>	<b>Итого</b>	<b>5 172</b>	<b>5 162</b>





**6.11. Расход (доход) по налогу на прибыль**

Основные компоненты расхода по налогу на прибыль за 2023 год представлены следующим образом:

Символ	2023 г.	2022 г.
<b>Расход по текущему налогу на прибыль</b>		
расход по налогу на прибыль по декларациям	11 907	5 994
расход по налогу на прибыль с дивидендов	31	57
доначисление налога за предыдущие периоды	30	—
доход по отложенному налоговому активу, относящийся к возникновению и использованию временных разниц	16	533
<b>Итого расход (доход) по налогу на прибыль</b>	<b>11 952</b>	<b>5 518</b>
<b>212</b>		

При расчете налога на прибыль определена сумма постоянных разниц, которая привела к уменьшению бухгалтерской прибыли для налогообложения, в размере 28 701 тыс. белорусских рублей, в том числе:

увеличивающие бухгалтерскую прибыль до налогообложения – в сумме 34 982 тыс. белорусских рублей;

уменьшающие бухгалтерскую прибыль до налогообложения – в сумме 63 683 тыс. белорусских рублей.


Рассчитанный на основе постоянных разниц постоянный налоговый актив составляет 7 175 тыс. белорусских рублей.

**7. Пояснения к отчету об изменении собственного капитала и сведениям о совокупном доходе**

В отчете об изменении собственного капитала Банка приведены данные об изменении статей собственного капитала за отчетный период (символ 3012 раздела II) и соответствующая сравнительная информация за 2022 год (символ 3012 раздела I), а также данные об остатках статей собственного капитала на 31.12.2022 и на 31.12.2023 (символы 3011 и 3013 раздела II) и периода, предшествующего отчетному (символы 3011 и 3013 раздела I).

Прибыль Банка по итогам работы за 2023 год составила 64 421 тыс. белорусских рублей (за 2022 год – 29 725 тыс. белорусских рублей).

Фонды переоценки статей баланса увеличились в отчетном периоде и составили (12 390) тыс. белорусских рублей (за 2022 год – (84 662) тыс. белорусских рублей). На изменение фондов переоценки оказали влияние:



переоценка ценных бумаг в сумме 73 016 тыс. белорусских рублей;

переоценка основных средств, объектов незавершенного строительства и оборудования к установке, перенесенная в состав накопленной прибыли в текущем году в сумме (1 002) тыс. белорусских рублей, и признанная в составе совокупного дохода в сумме 258 тыс. белорусских рублей.

В соответствии с решением Общего собрания акционеров Банка в отчетном году дивиденды акционерам не объявлялись и не выплачивались (дивиденды за 2022 год также не объявлялись и не выплачивались).


Показатель статьи собственного капитала «Уставный фонд» (символ 3013) по состоянию на 31.12.2023 составил 117 408 тыс. белорусских рублей (по состоянию на 31.12.2022 – 117 408 тыс. белорусских рублей). В отчетном 2023 году структура уставного фонда Банка по формам собственности не менялась. Конечный бенефициарный собственник Банка – Правительство Российской Федерации.

Совокупный доход за отчетный период составил 137 695 тыс. белорусских рублей (символ 30121) и сложился из прибыли Банка в сумме 64 421 тыс. белорусских рублей, переоценки ценных бумаг в сумме 73 016 тыс. белорусских рублей и переоценки основных средств, объектов незавершенного строительства и оборудования к установке в сумме 258 тыс. белорусских рублей. Совокупный доход за 2022 г. составил (43 353) тыс. белорусских рублей (символ 30121) и сложился из прибыли Банка в сумме 29 725 тыс. белорусских рублей, переоценки ценных бумаг в сумме (75 834) тыс. белорусских рублей и переоценки основных средств, объектов незавершенного строительства и оборудования к установке в сумме 2 756 тыс. белорусских рублей.

По символу 30125 отчета об изменении собственного капитала отражены изменения, произошедшие в результате переноса на нераспределенную прибыль признанных в собственном капитале сумм переоценки по выбывшим основным средствам в размере 1 002 тыс. белорусских рублей в 2023 году и 948 тыс. белорусских рублей в 2022 году.

Банк управляет собственным капиталом в целях соблюдения требований законодательства, обеспечения непрерывности деятельности, выполнения задачи максимизации прибыли акционеров путем оптимизации соотношения обязательств и собственного капитала.

Деятельность Банка направлена на поддержание уровня нормативного капитала, достаточного для сохранения доверия инвесторов, кредиторов и рынка в целом, а также для будущего развития деятельности Банка. Показатели достаточности нормативного капитала являются важнейшими показателями, которые отражают устойчивость Банка. Банк ежемесячно рассчитывает нормативный капитал, показатели достаточности нормативного капитала, а также прогнозирует указанные показатели на предстоящие отчетные даты.



Значения показателей по состоянию на 31.12.2023 представлены ниже:

	В процентах	
	Фактический уровень	Установленный норматив, не менее
Достаточность нормативного капитала		10,0
Достаточность нормативного капитала с учетом консервационного буфера	16,844	12,5
Достаточность основного капитала I уровня		4,5
Достаточность основного капитала I уровня с учетом консервационного буфера, контрциклического буфера и буфера системной значимости	11,950	8,5
Достаточность капитала I уровня	12,398	8,5
Левередж	9,7	3,0

#### 8. Пояснения к отчету о движении денежных средств

Отчет о движении денежных средств Банка за 2023 год раскрывает информацию о воздействии операционной, инвестиционной и финансовой деятельности Банка на величину его денежных средств и их эквивалентов (далее – денежные средства) за отчетный период и период, предшествующий отчетному.

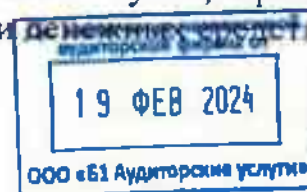
Информация о потоках денежных средств представлена в отчете как путем отдельного раскрытия основных видов денежных поступлений и денежных платежей, так и на основе зачета.

Информация о доходах и расходах (за исключением доходов и расходов по операциям с драгоценными металлами и драгоценными камнями, ценными бумагами, иностранной валютой и производными финансовыми инструментами), о потоках денежных средств, возникших в результате инвестиционной и финансовой деятельности, представлена в отчете путем отдельного раскрытия.

Информация о доходах и расходах по операциям с драгоценными металлами и драгоценными камнями, ценными бумагами, иностранной валютой и производными финансовыми инструментами и о потоках денежных средств, возникших от изменения операционных активов и операционных обязательств, представлена в отчете на основе взаимозачета.


Потоки денежных средств, возникшие в результате совершения операций в иностранной валюте, представлены в отчете в функциональной валюте путем применения к потоку в иностранной валюте валютного курса, действующего на дату возникновения данного потока денежных средств.

По всем статьям отчета курсовые разницы, возникшие при переоценке активов и обязательств в иностранной валюте, разницы, обусловленные проведением переоценки драгоценных металлов, ценных бумаг, производных инструментов, основных средств не включены в потоки



Денежные средства и их эквиваленты, представленные в отчете о движении денежных средств, включают следующие суммы:

	31.12.2023	31.12.2022
Денежные средства в кассе	125 937	46 777
Денежные средства в обменных пунктах	—	—
Денежные средства в кассе с режимом работы, не совпадающим с режимом работы операционной кассы	14 537	11 231
Денежные средства в банкоматах и платежно-справочных терминалах самообслуживания	36 382	28 014
Инкассированные денежные средства	—	—
Денежные средства для подготовки авансов	—	—
Денежные средства в пути	—	—
<b>Всего денежных средств</b>	<b>176 856</b>	<b>86 022</b>
Корреспондентский счет в Национальном банке для внутривнутриреспубликанских расчетов	343 637	287 236
Корреспондентский счет в Национальном банке для расчетов в иностранной валюте	178 303	92 681
<b>Всего средств на корреспондентских счетах в Национальном банке и центральных (национальных) банках иностранных государств</b>	<b>521 940</b>	<b>379 917</b>
Срочные депозиты, размещенные в Национальном банке, со сроком погашения до трех месяцев	—	—
<b>Всего средств на срочных депозитах, размещенных в Национальном банке</b>	<b>—</b>	<b>—</b>
Корреспондентские счета в банках-резидентах	212 906	235 145
Корреспондентские счета в банках-нерезидентах	20 555	67 033
<b>Всего средств на корреспондентских счетах в других банках</b>	<b>233 461</b>	<b>302 178</b>
<b>Всего денежных средств и их эквивалентов</b>	<b>932 257</b>	<b>768 117</b>





Неденежные операции в отчет о движении денежных средств не включаются. Так, в отчетности за 2023 год произведены корректировки по следующим символам:

	Символ	2023 г.
Корректировки по полученным процентным доходам	70100	(919)
Корректировки по уплаченным процентным расходам	70101	4 491
Корректировки по полученным комиссионным доходам	70102	(186)
Корректировки по уплаченным комиссионным расходам	70103	(30)
Корректировки по операциям с ценными бумагами	70105	7 238
Корректировки по операциям с иностранной валютой	70106	(3 193)
Корректировка резерва на оплату отпусков	70109	5 528
Корректировка уплаченного налога на прибыль	70110	1 183
Корректировка снижения/прироста денежных средств в банках	70201	(50 846)
Корректировка снижения/прироста денежных средств в ценных бумагах (кроме приобретенных ценных бумаг, учитываемых по амортизированной стоимости)	70202	149 337
Задолженность клиентов, списанная за счет сформированного специального резерва на покрытие возможных убытков по активам, подверженным кредитному риску, корректировка имущества, принятого в качестве отступного	70203	88 646
Корректировка по прочим операционным активам	70205	8 389
Корректировка прироста/снижения денежных средств банков	70301	(62 133)
Корректировка прироста/снижения денежных средств клиентов	70302	(212 101)
Корректировка прироста/снижения денежных средств от ценных бумаг, выпущенных банком	70303	(2 218)
Корректировка прироста/снижения денежных средств в прочих операционных обязательствах	70305	736
Корректировка по погашению (реализации) приобретенных ценных бумаг, учитываемых по амортизированной стоимости		(1 074)



## 9. Информация по операционным сегментам


В целях принятия взвешенных управленческих решений в Банке выделяется три основных операционных сегмента:

1. Корпоративный бизнес – продажа банковских продуктов и обслуживание юридических лиц и индивидуальных предпринимателей. Данный операционный сегмент включает операции кредитования и финансирования корпоративных клиентов и малого предпринимательства, операции привлечения ресурсов юридических лиц (в том числе посредством выпуска собственных ценных бумаг Банка), расчетно-кассовое обслуживание, валютно-обменные и документарные операции.

2. Розничный бизнес – продажа банковских продуктов и обслуживание физических лиц, включающее операции по выдаче и обслуживанию кредитов частным заемщикам на различные цели, привлечение средств физических лиц во вклады (депозиты), проведение расчетно-кассовых и валютно-обменных операций, предоставление услуг по выпуску в обращение и обслуживание банковских платежных карточек, осуществление операций с драгоценными металлами.


3. Операции на межбанковском рынке – обслуживание счетов банков, заключение сделок размещения (привлечения) ресурсов на межбанковском рынке, включая операции с Национальным банком Республики Беларусь, осуществление конверсионных операций с банками-контрагентами и сделок с производными финансовыми инструментами, операции с ценными бумагами банков.

В целях сегментного анализа процентные доходы (расходы) распределяются с помощью прямого метода на основании фактических данных бухгалтерского учета по каждому сегменту. Распределение непроцентных доходов (расходов) по выделенным сегментам основано на использовании данных управленческого учета, нераспределенная часть отражена в графе «Прочее/не распределено».




Ниже представлена информация о финансовых результатах операционных сегментов Банка до вычета непроцентных расходов, их активах и обязательствах по состоянию на 31.12.2023.

	Корпоративный бизнес	Розничный бизнес	Операции на межбанковском рынке	Прочее / не распределено	Итого
Процентные доходы	228 764	57 235	58 169	–	344 168
Процентные расходы	69 356	40 551	56 604	1 661	168 172
<b>Чистые процентные доходы</b>	<b>159 408</b>	<b>16 684</b>	<b>1 565</b>	<b>(1 661)</b>	<b>175 996</b>
Резервы на покрытие возможных убытков	14 040	11 486	21 695	(71)	47 150
<b>Чистые процентные доходы после резерва на покрытие возможных убытков</b>	<b>145 368</b>	<b>5 198</b>	<b>(20 130)</b>	<b>(1 590)</b>	<b>128 846</b>
Чистые комиссионные доходы	46 088	8 357	(593)	(3)	53 849
Чистые доходы по операциям с иностранной валютой	15 099	3 365	6 186	–	24 650
Прочие непроцентные доходы	17 252	2 202	18 147	7 449	45 050
<b>Непроцентные доходы</b>	<b>78 439</b>	<b>13 924</b>	<b>23 740</b>	<b>7 446</b>	<b>123 549</b>
<b>Финансовый результат сегмента до вычета непроцентных расходов</b>	<b>223 807</b>	<b>19 122</b>	<b>3 610</b>	<b>5 856</b>	<b>252 395</b>
Непроцентные расходы	71 377	69 158	27 650	7 837	176 022
Расходы по налогу на прибыль	38 168	(10 882)	(14 535)	(799)	11 952
<b>Прибыль за отчетный период</b>	<b>114 262</b>	<b>(39 154)</b>	<b>(9 505)</b>	<b>(1 182)</b>	<b>64 421</b>
<b>Активы сегмента</b>	<b>3 328 271</b>	<b>489 975</b>	<b>836 696</b>	<b>360 514</b>	<b>5 015 456</b>
<b>Обязательства сегмента</b>	<b>2 257 185</b>	<b>938 998</b>	<b>1 026 345</b>	<b>1 67 760</b>	<b>4 290 288</b>



Далее представлена информация о финансовых результатах операционных сегментов Банка до вычета непроцентных расходов, их активах и обязательствах по состоянию на 31.12.2022.

	Корпоративный бизнес	Розничный бизнес	Операции на межбанковском рынке	Прочее / не распределено	Итого
Процентные доходы	280 849	55 255	46 542	–	382 646
Процентные расходы	78 068	45 769	134 256	632	258 725
<b>Чистые процентные доходы</b>	<b>202 781</b>	<b>9 486</b>	<b>(87 714)</b>	<b>(632)</b>	<b>123 921</b>
Резервы на покрытие возможных убытков	(9 076)	1 210	28 027	(993)	19 168
<b>Чистые процентные доходы после резерва на покрытие возможных убытков</b>	<b>211 857</b>	<b>8 276</b>	<b>(115 741)</b>	<b>361</b>	<b>104 753</b>
Чистые комиссионные доходы	41 405	11 907	(3 783)	–	49 529
Чистые доходы по операциям с иностранной валютой	33 933	10 137	(47 256)	–	(3 186)
Прочие непроцентные доходы	22 478	3 256	47 700	7 093	80 527
<b>Непроцентные доходы</b>	<b>97 816</b>	<b>25 300</b>	<b>(3 339)</b>	<b>7 093</b>	<b>126 870</b>
<b>Финансовый результат сегмента до вычета непроцентных расходов</b>	<b>309 673</b>	<b>33 576</b>	<b>(119 080)</b>	<b>7 454</b>	<b>231 623</b>
Непроцентные расходы	54 233	65 111	40 657	36 379	196 380
Расходы по налогу на прибыль	64 022	(5 768)	(46 433)	(6 303)	5 518
<b>Прибыль за отчетный период</b>	<b>191 418</b>	<b>(25 767)</b>	<b>(113 304)</b>	<b>(22 622)</b>	<b>29 725</b>
<b>Активы сегмента</b>	<b>2 706 610</b>	<b>352 243</b>	<b>736 375</b>	<b>263 775</b>	<b>4 059 003</b>
<b>Обязательства сегмента</b>	<b>1 797 741</b>	<b>853 841</b>	<b>796 195</b>		<b>3 447 577</b>





## 10. Связанные стороны

Информация по связанным сторонам за 2023 год представлена по операциям со следующими связанными сторонами:

### 1. Контролирующая сторона:

Государственная корпорация развития «ВЭБ.РФ» и ее дочерние организации в составе:

АО «Росэксимбанк»;

АКООО «ВЭБ ЭЙША ЛИМИТЕД» (Российская Федерация);

ООО «БелВЭБлизинг» (Республика Беларусь).

### 2. Компании под общим контролем Российской Федерации.

3. Дочерние юридические лица Банка, а также вложения этих компаний в юридические лица с долей участия 99,9 % и более:

УСП «БелВЭБ Страхование» (Республика Беларусь);

ООО «ВЭБ Технологии» (Республика Беларусь);

ООО «ДФС» (Республика Беларусь);

ООО «ВЭБТЕХ» (Российская Федерация);

### 4. Ключевой управленческий персонал Банка.


Компании, на деятельность которых Банк оказывает существенное влияние на отчетную дату отсутствуют. ЗАО «Сивельга», на деятельность которой банк оказывал существенное влияние, была ликвидирована в 2022 году.

Информация по остаткам по операциям со связанными сторонами за отчетный период представлена ниже.

	Контролирующая сторона	Дочерние компании	Совместно контролируемые и зависимые юридические лица	Компании находящиеся под общим контролем	Ключевой персонал
<b>Средства в банках</b>					
На 31.12.2022	7 079	—	—	98 889	—
Специальный резерв	(337)	—	—	(13 458)	—
На 31.12.2022 за вычетом специального резерва	6 742	—	—	85 431	—
Объем операций за период	(7 018)	—	—	(20 046)	—
На 31.12.2023	61	—	—	78 843	—
Специальный резерв	(10)	—	—	(8 726)	—
На 31.12.2023 за вычетом специального резерва	51	—	—	70 117	—
<b>Кредиты клиентам</b>					
На 31.12.2022	—	—	—	—	4 078
Специальный резерв	—	—	—	—	(23)
На 31.12.2022 за вычетом специального резерва	—	—	—	—	4 055



	Контролирующая сторона	Дочерние компании	Совместно контролируемые и зависимые юридические лица	Компании находящиеся под общим контролем	Ключевой персонал
<b>Объем операций за период</b>	—	—	—	—	377
На 31.12.2023	—	—	—	—	4 432
<b>Специальный резерв</b>	—	—	—	—	(30)
На 31.12.2023 за вычетом специального резерва	—	—	—	—	4 402
<b>Производные финансовые активы</b>					
На 31.12.2022	—	—	—	—	—
<b>Объем операций за период</b>	—	—	—	—	—
На 31.12.2023	—	—	—	—	—
<b>Долгосрочные финансовые вложения</b>					
На 31.12.2022	39	12 610	—	—	—
<b>Объем операций за период</b>	—	—	—	—	—
На 31.12.2023	39	12 610	—	—	—
<b>Прочие активы</b>					
На 31.12.2022	47	9 121	—	68	—
<b>Объем операций за период</b>	(31)	(8 894)	—	(59)	—
На 31.12.2023	16	227	—	9	—
<b>Средства банков</b>					
На 31.12.2022	311 085	—	—	131 901	—
<b>Объем операций за период</b>	27 775	—	—	77 417	—
На 31.12.2023	338 860	—	—	209 318	—
<b>Средства клиентов</b>					
На 31.12.2022	6 347	26 193	—	—	1 057
<b>Объем операций за период</b>	274	2 510	—	—	554
На 31.12.2023	6 621	28 703	—	—	1 611
<b>Прочие обязательства</b>					
На 31.12.2022	17	728	—	889	—
<b>Объем операций за период</b>	3	(698)	—	(819)	—
На 31.12.2023	20	30	—	70	—




Ниже представлены данные о внебалансовых остатках по выданным и полученным гарантиям, поручительствам, обязательствам по финансированию.

	Контроли- рующая сторона	Дочерние компании	Совместно контроли- руемые и зависимые юридиче- ские лица	Компании находящиеся под общим контролем	Ключевой персонал
<b>Обязательства по предоставлению денежных средств</b>					
На 31.12.2022	—	—	—	—	115
Специальный резерв На 31.12.2022 за вычетом специального резерва	—	—	—	—	(1) 114
На 31.12.2023	—	—	—	—	205
Специальный резерв На 31.12.2023 за вычетом специального резерва	—	—	—	—	(1) 204
<b>Требования по получению приобретаемой иностранной валюты</b>					
На 31.12.2022	—	—	—	—	—
Объем операций за период На 31.12.2023	—	—	—	—	—

Информация о доходах и расходах по операциям со связанными сторонами на 31.12.2023 и на 31.12.2022 представлена ниже:

на 31.12.2023


	Контроли- рующая сторона	Дочерние компании	Совместно контроли- руемые и зависимые юридиче- ские лица	Компании находя- щиеся под общим контролем	Ключевой персонал
Процентные доходы	1	—	—	5 326	381
Процентные расходы	32 050	710	—	9 657	7
Комиссионные доходы	32	132	—	50	4
Комиссионные расходы	357	—	—	151	27
Чистый доход по операциям с драгоценными металлами и драгоценными камнями	—	—	—	—	—



	Контролирующая сторона	Дочерние компании	Совместно контролируемые и зависимые юридические лица	Компании находящиеся под общим контролем	Ключевой персонал
Чистый доход по операциям с производными финансовыми инструментами	—	—	—	—	—
Доход в форме дивидендов	—	485	—	—	—
Чистые отчисления в резервы	10 751	—	—	(1 564)	(7)
Прочие операционные доходы	—	—	—	—	—
Прочие операционные расходы	—	1 169	—	—	—

на 31.12.2022

	Контролирующая сторона	Дочерние компании	Совместно контролируемые и зависимые юридические лица	Компании находящиеся под общим контролем	Ключевой персонал
Процентные доходы	2	—	—	2 620	574
Процентные расходы	33 110	1 936	—	28 949	18
Комиссионные доходы	46	472	—	41	5
Комиссионные расходы	648	—	—	451	10
Чистый доход по операциям с драгоценными металлами и драгоценными камнями	—	—	—	109	—
Чистый доход по операциям с производными финансовыми инструментами	6 166	—	—	—	—





	Контролирующая сторона	Дочерние компании	Совместно контролируемые и зависимые юридические лица	Компании находящиеся под общим контролем	Ключевой персонал
Доход в форме дивидендов	—	190	—	—	—
Чистые отчисления в резервы	337	—	—	13 458	4
Прочие операционные доходы	—	—	—	—	—
Прочие операционные расходы	191	469	—	—	3 310

Объем выплаченных вознаграждений ключевому управленческому персоналу, включающих заработную плату и прочие выплаты, за 2023 год составил 13 928 тыс. белорусских рублей (за 2022 год – 8 461 тыс. белорусских рублей).

## 11. Политика управления рисками

Банк выявляет основные риски, присущие своей деятельности, источники их возникновения, в соответствии с установленными критериями определяет значимые риски, формирует реестр рисков и организует систему управления значимыми рисками.

Процедуры по управлению рисками регулируются внутренними документами, а также правовыми актами Национального банка Республики Беларусь и контролируются органами управления Банка, включая Наблюдательный Совет, Правление Банка, а также коллегиальными органами: Комитетом по рискам, Большим кредитным комитетом, Малым кредитным комитетом, Комитетом по управлению проблемными активами, Финансовым комитетом, Комитетом по управлению операционным риском.


Органы управления осуществляют управление рисками в соответствии с полномочиями, определенными для них Уставом Банка, Положением о Наблюдательном Совете, Положением о Правлении Банка.

Комитеты осуществляют управление рисками и принятие соответствующих решений в пределах полномочий, определенных для них Правлением Банка и закрепленных в Положениях о Комитетах.

Риск-менеджмент в организационной структуре Банка независим от бизнес-подразделений, что обеспечивает должную оценку рисков и способствует повышению эффективности деятельности по управлению рисками в целом.

В целях поддержания принимаемых рисков на приемлемом уровне Банком применяются следующие основные способы и механизмы управления рисками:

- коллегиальность принятия решений по операциям (сделкам), несущим для Банка существенные риски;
- стандартизация бизнес-процессов;



постоянный мониторинг уровня внешних и внутренних факторов риска;  
установление лимитов на рискованные операции;  
соблюдение регулятивных нормативов, риск-аппетита и других ограничений рисков, установленных уполномоченными органами Банка;  
установление процентных ставок, комиссий с учетом риска;  
диверсификация операций с учетом факторов риска;  
контроль за качеством кредитного портфеля;  
создание резервов на покрытие возможных убытков по активам и операциям, не отраженным на балансе;  
обеспечение активов, подверженных кредитным рискам, залогом, гарантией, поручительством, другими видами обеспечения;  
страхование, хеджирование и иные способы передачи рисков третьим лицам;  
избежание операций, связанных с неприемлемым уровнем риска или с риском, оценить уровень которого не представляется возможным.

Банком на регулярной основе проводится стресс-тестирование существенных видов рисков и не реже одного раза в год комплексное стресс-тестирование достаточности капитала.

В соответствии с локальным правовым актом в Банке проводится внутренняя процедура оценки достаточности капитала, в рамках которой осуществляется определение величины рисков, принимаемых Банком, оценка непредвиденных потерь в случае нестандартных (кризисных) ситуаций, расчет размера доступного капитала, оценка величины потребности в капитале, планирование и распределение капитала по видам рисков и направлениям деятельности. О результатах оценки экономического и доступного капиталов ежемесячно информируются члены Правления Банка и Комитет по рискам Наблюдательного Совета Банка.

### **Кредитный риск**

Банк подвержен кредитному риску – риску возникновения потерь (убытков), неполучения запланированных доходов вследствие неисполнения, несвоевременного либо неполного исполнения должником финансовых и иных имущественных обязательств перед Банком в соответствии с условиями договора или законодательством.

Согласно сформированному в Банке Реестру рисков кредитный риск относится к значимым для Банка видам риска, управлению которым, а также контролю качества кредитного портфеля уделяется особое внимание.

Принципы управления кредитным риском, применяемые Банком, основаны на требованиях Национального банка Республики Беларусь, рекомендациях Базельского комитета по банковскому надзору и акционеров Банка.

Банк управляет кредитным риском путем:

разделения полномочий и ответственности между органами управления, коллегиальными рабочими органами (комитетами), уполномоченными должностными лицами и структурными подразделениями Банка в сфере управления кредитным риском;



разрешения конфликта интересов в области проведения операций, подверженных кредитному риску, путем разделения функций по принятию решения о проведении операции и оценке уровня возникающего кредитного риска; организации адекватной и соответствующей интересам Банка системы кредитования юридических лиц, индивидуальных предпринимателей, физических лиц;

установления единой методологии выявления и оценки кредитного риска, разработки и постоянной актуализации методик расчета внутренних рейтингов клиентов, адекватно отражающих уровень кредитного риска;

установления и мониторинга соблюдения лимитов (ограничений), не допускающих высокой концентрации кредитных рисков на одного должника (группу взаимосвязанных должников), на отрасль, а также иных лимитов, предусмотренных локальными актами Банка; реализации политики процентных ставок, покрывающих ожидаемые потери и стоимость привлеченного Банком капитала;

установления надбавок (платы) за кредитный риск по операциям с корпоративными должниками;

осуществления качественного и своевременного анализа состояния и динамики кредитного портфеля, мониторинга нормативов безопасного функционирования, характеризующих уровень кредитного риска;

организации системы стресс-тестирования и выявления причин и факторов, влияющих на изменение уровня кредитного риска;

обеспечения достаточности и рентабельности капитала, адекватной для покрытия принятых Банком кредитных рисков;

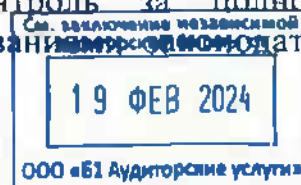
создания системы регулярного и своевременного информирования Большого кредитного комитета, Правления Банка, Комитета по рискам, Наблюдательного Совета Банка об уровне кредитного риска.

В 2023 году продолжено развитие подходов к оценке кредитных рисков в целях расчета требований на капитал для их покрытия.

Банк контролирует кредитный риск посредством системы лимитов:

- по ограничению риск-аппетита;
- лимитов RWA по бизнес-направлениям деятельности;
- позиционных лимитов кредитного портфеля;
- лимитов на клиентов (группы взаимосвязанных клиентов);
- отраслевых лимитов;
- страновых лимитов;
- других лимитов.

Покрытие принимаемых кредитных рисков осуществляется за счет формирования специальных резервов. Оценка риска производится Банком индивидуально по каждому заемщику на основании критериев способности должника исполнить свои обязательства, качества и достаточности представленного обеспечения, длительности просроченной задолженности. Департаментом андеррайтинга осуществляется контроль за полнотой и достоверностью применения в соответствии с требованиями законодательства





мотивированного суждения для классификации (реклассификации) активов и условных обязательств корпоративных клиентов по группам риска.

Банк применяет ту же кредитную политику в отношении условных обязательств, что и в отношении балансовых финансовых инструментов, основанную на процедурах утверждения сделок, использования лимитов, ограничивающих риск, и процедур мониторинга.


### Максимальный размер кредитного риска

Для финансовых активов, отраженных на балансовых счетах, максимальный размер подверженности Банка кредитному риску равен балансовой стоимости этих активов за вычетом специальных резервов на покрытие возможных убытков. Для гарантий и других внебалансовых обязательств максимальный размер подверженности Банка кредитному риску представляет собой максимальную сумму, которую Банку придется заплатить в случае требования выплаты по гарантии или в случае востребования кредитов, за вычетом созданных специальных резервов на покрытие возможных убытков.

В следующей таблице представлен максимальный размер подверженности Банка кредитному риску:

	31.12.2023	31.12.2022
Средства в Национальном банке	554 474	406 535
Средства в банках	281 994	329 840
Ценные бумаги	964 743	657 493
Кредиты клиентам	2 853 503	2 401 360
Прочие финансовые активы	37 512	32 252
Производные финансовые активы	228	–
Выданные гарантии	337 599	261 967
Непокрытые аккредитивы	40 551	21 903
Обязательства по предоставлению денежных средств	638 002	13 410

В таблице ниже представлен анализ кредитного качества в разрезе классов активов по связанным с кредитами статьям бухгалтерского баланса. К активам стандартного качества относятся активы, классифицированные по I-II группам риска в соответствии с требованиями Инструкции 138, к активам качества ниже стандартного – активы, классифицированные по III-VI группам риска в соответствии с требованиями Инструкции 138.





Данные приведены по балансовой стоимости до вычета специального резерва.

на 31.12.2023

<b>Финансовые активы до вычета резерва</b>	<b>Активы стандартного качества</b>	<b>Активы качества ниже стандартного</b>	<b>В том числе просроченные</b>	<b>Итого</b>
Средства в банках	238 077	55 617		293 694
Кредиты клиентам:				
коммерческое кредитование	2 082 040	425 620	6 023	2 507 660
кредитование потребителей	335 304	4 621	1 209	339 925
прочее	195 256	1 191	633	196 447
Ценные бумаги	968 885	–	–	968 885
Производные финансовые активы	228	–	–	228
Прочие активы	15 111	32 003	44	47 114
<b>Итого</b>	<b>3 834 901</b>	<b>519 052</b>	<b>7 909</b>	<b>4 353 953</b>

на 31.12.2022

<b>Финансовые активы до вычета резерва</b>	<b>Активы стандартного качества</b>	<b>Активы качества ниже стандартного</b>	<b>В том числе просроченные</b>	<b>Итого</b>
Средства в банках	264 254	97 193	395	361 447
Кредиты клиентам:				
коммерческое кредитование	1 623 329	636 804	8 193	2 260 133
кредитование потребителей	225 481	3 250	186	228 731
прочее	149 737	7 385	11	157 122
Ценные бумаги	658 569	–	–	658 569
Производные финансовые активы	–	–	–	–
Прочие активы	9 052	33 143	11	42 195
<b>Итого</b>	<b>2 930 422</b>	<b>777 775</b>	<b>8 796</b>	<b>3 708 197</b>

Анализ просроченных кредитов по срокам, прошедшим с даты задержки платежа, по состоянию на 31.12.2023 и 31.12.2022 представлен в таблице ниже. Данные приведены по балансовой стоимости до вычета специального резерва.



							на 31.12.2023	
							Более	
							180	
							дней	Итого
	Менее	8-30	31-60	61-90	91-180			
	8 дней	дней	дней	дней	дней			
Кредиты клиентам	467	324	3 407	576	2 917	218	7 909	
							на 31.12.2022	
							Более	
							180	
							дней	Итого
	Менее	8-30	31-60	61-90	91-180			
	8 дней	дней	дней	дней	дней			
Кредиты клиентам	999	1 160	790	137	5 608	409	9 103	


### Концентрация риска

Банк уделяет пристальное внимание контролю уровня концентрации кредитных рисков.

Концентрация риска возникает в связи с использованием финансовых инструментов, которые имеют схожие характеристики и одинаково подвержены влиянию изменений в экономических и других условиях.

В целях контроля уровня концентраций риска, положения и процедуры Банка включают в себя принципы и ограничения, направленные на поддержание диверсифицированного портфеля.


Лимиты концентрации кредитного риска утверждаются в Кредитной политике Банка и подвергаются регулярному (не реже одного раза в год) пересмотру. Мониторинг данных лимитов осуществляется на ежемесячной основе в рамках подготовки управленческой отчетности о качестве кредитного портфеля Банка.



Информация о концентрации риска по географическому признаку основана на географическом местоположении контрагентов Банка. Ниже представлена концентрация финансовых активов и обязательств Банка по географическому признаку:

на 31.12.2023

	Республика Беларусь	Страны ОЭСР	СНГ и другие зарубежные страны	Итого
<b>Финансовые активы:</b>				
Денежные средства	176 856	—	—	176 856
Драгоценные металлы и драгоценные камни	—	—	—	—
Средства в Национальном банке	554 474	—	—	554 474
Средства в банках	236 184	—	45 810	281 994
Производные финансовые инструменты	228	—	—	228
Кредиты клиентам	2 846 428	551	6 524	2 853 503
Ценные бумаги	960 093	4 650	—	964 743
Прочие активы	37 490	1	21	37 512
<b>Итого</b>	<b>4 811 753</b>	<b>5 202</b>	<b>52 355</b>	<b>4 869 310</b>
<b>Финансовые обязательства:</b>				
Средства Национального банка	91	—	—	91
Средства банков	320 849	58 452	646 951	1 026 252
Средства клиентов	3 008 384	17 728	70 946	3 097 058
Ценные бумаги банка	99 125	—	—	99 125
Производные финансовые обязательства	2	—	—	2
Прочие обязательства	54 994	1 364	5 051	61 409
<b>Итого</b>	<b>3 483 445</b>	<b>77 544</b>	<b>722 948</b>	<b>4 283 937</b>




на 31.12.2022

	Республика Беларусь	Страны ОЭСР	СНГ и другие зарубежные страны	Итого
<b>Финансовые активы:</b>				
Денежные средства	86 022	–	–	86 022
Драгоценные металлы и драгоценные камни	–	–	–	–
Средства в Национальном банке	406 535			406 535
Средства в банках	255 892	12 727	61 221	329 840
Производные финансовые инструменты	–	–	–	–
Кредиты клиентам	2 397 438	3 854	68	2 401 360
Ценные бумаги	653 562	3 931		657 493
Прочие активы	32 028	1	223	32 252
<b>Итого</b>	<b>3 831 477</b>	<b>20 513</b>	<b>61 512</b>	<b>3 913 502</b>
<b>Финансовые обязательства:</b>				
Средства Национального банка	181	–	–	181
Средства банков	189 456	41 817	564 616	795 889
Средства клиентов	2 537 170	17 354	56 519	2 611 043
Ценные бумаги банка	40 539	–	–	40 539
Производные финансовые обязательства	125	–	–	125
Прочие обязательства	14 145	2 053	2 232	18 430
<b>Итого</b>	<b>2 781 616</b>	<b>61 224</b>	<b>623 367</b>	<b>3 466 207</b>

Ограничение странового риска осуществляется посредством установления лимитов размещения средств в отдельных странах (страновых лимитов). Ввиду применения международных санкций в отношении активов Банка, размещенных на корреспондентских счетах отдельных банков-нерезидентов, закрыты лимиты на операции с банками ЕС и США.

### Рыночный риск

Рыночный риск – это риск возникновения потерь (убытков), неполучения запланированных доходов от изменения стоимости балансовых и внебалансовых позиций, относящихся к торговому портфелю, а также позиций, номинированных в иностранной валюте, и товаров вследствие изменения рыночных цен на финансовые инструменты и товары, вызванного изменением курсов иностранных валют, рыночных процентных ставок и другими факторами.





Банк подвержен рыночному риску в связи с влиянием общих или специфических изменений на рынке на его продукты. Для управления рыночным риском Банк использует периодическую оценку потенциальных потерь, которые могут быть понесены в результате негативных изменений конъюнктуры рынка, и устанавливает адекватные ограничения на величину допустимых потерь.

За исключением валютных позиций, Банк не имеет значительных концентраций рыночного риска.

### **Риск ликвидности и управление источниками финансирования**

Риск ликвидности – это вероятность возникновения у Банка потерь (убытков), неполучения запланированных доходов вследствие неспособности обеспечить своевременное исполнение своих обязательств в полном объеме.

Процесс управления риском ликвидности включает выявление (идентификацию), измерение (оценку) и стресс-тестирование, ограничение, мониторинг и контроль риска ликвидности, систему индикаторов раннего предупреждения, планы финансирования в кризисных ситуациях, раскрытие информации о риске ликвидности.

Банком разработаны локальные нормативные документы по управлению риском ликвидности, которые регламентируют процесс управления риском ликвидности, определяют процедуры взаимодействия между подразделениями.


Наблюдательный Совет Банка устанавливает показатели риск-аппетита по риску ликвидности. Казначейство осуществляет оперативное управление ликвидностью, департамент риск-менеджмента – независимый контроль риска ликвидности.

С целью обеспечения безопасного функционирования в Банке осуществляется ежедневное управление физической ликвидностью, мониторинг соответствия риск-аппетиту (в том числе пруденциальных нормативов ликвидности), лимитов и ключевых индикаторов риска ликвидности, формируется управленческая отчетность о риске ликвидности.

Банк при оценке достаточности размера буфера ликвидности, в том числе в стрессовых сценариях, оценивает риск фондирования ликвидности и рыночный риск ликвидности, которым он подвержен. Осуществляется комплексная оценка риска ликвидности, включающая анализ структуры баланса, прогнозирование денежных потоков по всем существенным балансовым и внебалансовым позициям и видам деятельности, расчет LCR, NSRF как в обычных условиях, так и в стрессовых ситуациях, взаимное влияние процентного и валютного риска.

При управлении риском ликвидности Банк руководствуется принципами диверсификации активных и пассивных операций, сбалансированности требований и обязательств по срокам погашения, минимизации риска концентрации, как на уровне контрагентов, так и на уровне продуктов привлечения/размещения, обеспечивая оптимальную структуру источников фондирования.

В процессе составления Текущего плана Банка оценивается структура фондирования на предмет выполнения пруденциальных нормативов, концентрации типов контрагентов привлечения ресурсов.



Для управления текущей ликвидной позицией Банка применяются платежные календари, в которых прогнозируемые активы обеспечиваются достаточным финансированием, исходя из наличия или возможности привлечения доступных ресурсов, изменения макроэкономической среды, поведенческих моделей клиентов.

С целью диверсификации источников фондирования устанавливаются лимиты привлечения средств депозитов от одного кредитора.

Оптимизации структуры активов и пассивов способствует также своевременная актуализация трансфертных цен привлечения и размещения ресурсов на основе постоянного мониторинга процентных ставок денежного рынка. В течение отчетного года Банк в полном объеме выполнял все обязательства перед контрагентами, за исключением случаев исполнения обязательств по документарным операциям перед европейскими контрагентами, когда проведение платежа технически невозможно в связи с санкционными ограничениями.


Банк соблюдал резервные требования и пруденциальные нормативы ликвидности. По состоянию на 01.01.2024 показатель покрытия ликвидности составил 138.1% (норматив – не менее 80%), показатель чистого стабильного фондирования – 131.2% (норматив – не менее 100%).

Для построения разрывов ликвидности Банком используется подход распределения по срокам остатков на текущих счетах и счетах до востребования с учетом стабильной (свыше 3 лет) и условно-стабильной (от 60 до 90 дней) частей средств до востребования по внутренней методологии, которые не подвержены волатильности при краткосрочном движении рынков. С учетом данного подхода совокупные разрывы ликвидности Банка положительны на сроке до 6 месяцев.

Банком произведен пересчет информации за сравнительный период по статье «Средства клиентов». Суммы, ранее учитываемые по сроку «До одного месяца», в части остатков на текущих счетах и счетах до востребования отражены в прочих периодах ликвидности с учетом стабильной и условно-стабильной частей, которые не подвержены волатильности при краткосрочном движении рынков. В результате данных изменений произошло согласование подхода, применяемого при составлении отчетности с подходом, применяемым при оценке риска ликвидности в управленческой отчетности, в том числе при расчете риск-аппетита по риску ликвидности.




	на 31.12.2023								
	До 1 месяца	От 1-6 месяцев	От 6-12 месяцев	От 1 года до 3 лет	От 3 лет до 5 лет	Свыше 5 лет	Просро- ченные	Без опреде- ленного срока	Итого
<b>Финансовые активы</b>									
Денежные средства и средства в									
Национальном банке	720 475	7 123	3 575	138	—	19	—	—	731 330
Средства в банках	281 993	—	—	—	—	—	—	1	281 994
Ценные бумаги	6 507	235 694	74 738	154 836	257 091	231 227	—	4 650	964 743
Кредиты клиентам	662 010	1 205 521	186 231	528 935	137 883	128 442	4 481	—	2 853 503
Производные финансовые активы	209	19	—	—	—	—	—	—	228
Прочие активы	3 532	2 544	4 036	24 550	193	974	351	1 332	37 512
<b>Итого</b>	<b>1 674 726</b>	<b>1 450 901</b>	<b>268 580</b>	<b>708 459</b>	<b>395 167</b>	<b>360 662</b>	<b>4 832</b>	<b>5 983</b>	<b>4 869 310</b>
<b>Финансовые обязательства</b>									
Средства									
Национального Банка	91	—	—	—	—	—	—	—	91
Средства банков	378 380	289 161	146 242	40 243	12 598	139 872	19 756	—	1 026 252
Средства клиентов	808 460	1 037 875	307 029	153 078	788 817	1 799	—	—	3 097 058
Ценные бумаги банка	20 429	—	635	78 061	—	—	—	—	99 125
Производные финансовые обязательства	2	—	—	—	—	—	—	—	2
Прочие обязательства	54 670	6 615	43	81	—	—	—	—	61 409
<b>Итого</b>	<b>1 262 032</b>	<b>1 333 651</b>	<b>453 949</b>	<b>271 463</b>	<b>801 415</b>	<b>141 671</b>	<b>19 756</b>	<b>—</b>	<b>4 283 937</b>
<b>Чистая позиция</b>	<b>412 694</b>	<b>117 250</b>	<b>(185 369)</b>	<b>436 996</b>	<b>(406 248)</b>	<b>218 991</b>	<b>—</b>	<b>—</b>	<b>585 373</b>



на 31.12.2022

	До 1 месяца	От 1-6 месяцев	От 6-12 месяцев	От 1 года до 3 лет	От 3 лет до 5 лет	Свыше 5 лет	Просро- ченные	Без опреде- ленного срока	Итого
<b>Финансовые активы</b>									
Денежные средства и средства в									
Национальном банке	470 025	17 653	2 871	1 996	—	12	—	—	492 557
Средства в банках	265 118	—	—	—	—	17 446	—	47 276	329 840
Ценные бумаги	4 714	38 731	73 160	129 531	188 159	219 273	—	3 925	657 493
Кредиты клиентам	250 463	1 140 382	188 826	532 965	152 491	129 578	3 058	3 597	2 401 360
Прочие активы	721	2 915	4 225	7 175	12 132	85	469	4 530	32 252
<b>Итого</b>	<b>991 041</b>	<b>1 199 681</b>	<b>269 082</b>	<b>671 667</b>	<b>352 782</b>	<b>366 394</b>	<b>3 527</b>	<b>59 328</b>	<b>3 913 502</b>
<b>Финансовые обязательства</b>									
Средства									
Национального Банка	181	—	—	—	—	—	—	—	181
Средства банков	182 927	237 950	151 975	83 800	9 531	120 438	—	9 268	795 889
Средства клиентов	825 383	935 510	254 956	251 138	342 742	1 314	—	—	2 611 043
Ценные бумаги банка	1 281	—	85	39 173	—	—	—	—	40 539
Производные финансовые обязательства	—	40	85	—	—	—	—	—	125
Прочие обязательства	13 616	4 357	184	257	16	—	—	—	18 430
<b>Итого</b>	<b>1 023 388</b>	<b>1 177 857</b>	<b>407 285</b>	<b>374 368</b>	<b>352 289</b>	<b>121 752</b>	<b>—</b>	<b>9 268</b>	<b>3 466 207</b>
<b>Чистая позиция</b>	<b>(32 347)</b>	<b>21 824</b>	<b>(138 203)</b>	<b>297 299</b>	<b>493</b>	<b>244 642</b>	<b>3 527</b>	<b>50 060</b>	<b>447 295</b>






Ниже приведен анализ финансовых обязательств Банка по срокам погашения, отражающий договорные недисконтированные денежные потоки (суммы к уплате в соответствии с условиями действующих договоров).

на 31.12.2023

	До 1 месяца	От 1 до 3 месяцев	От 3 до 12 месяцев	От 1 года до 5 лет	Свыше 5 лет	Итого
Средства Национального банка	91	—	—	—	—	91
Средства банков	378 380	74 380	398 895	109 252	236 021	1 196 928
Средства клиентов	817 331	772 420	596 507	945 826	2 002	3 134 086
Ценные бумаги банка	20 112	—	1 992	79 530	—	101 634
Прочие обязательства	54 670	6 524	134	81	—	61 409
Обязательства по финансовым гарантиям и непокрытым аккредитивам	441 537	1 268	1 945	7 345	—	452 095
Обязательства по кредитам и неиспользован-ным кредитным линиям	646 816	—	—	—	—	646 816
<b>Итого финансовые обязательства</b>	<b>2 358 937</b>	<b>854 592</b>	<b>999 473</b>	<b>1 142 034</b>	<b>238 023</b>	<b>5 593 059</b>

на 31.12.2022

	До 1 месяца	От 1 до 3 месяцев	От 3 до 12 месяцев	От 1 года до 5 лет	Свыше 5 лет	Итого
Средства Национального банка	181	—	—	—	—	181
Средства банков	192 195	72 095	264 044	148 881	160 912	838 127
Средства клиентов	793 827	756 158	505 941	605 062	1 478	2 662 466
Ценные бумаги банка	1 238	—	1 512	39 657	—	42 407
Прочие обязательства	13 617	4 357	184	272	—	18 430
Обязательства по финансовым гарантиям и непокрытым аккредитивам	289 461	7 306	7 013	6 367	—	310 147
Обязательства по кредитам и неиспользован-ным кредитным линиям	566 678	—	—	—	—	566 678
<b>Итого финансовые обязательства</b>	<b>1 857 197</b>	<b>839 916</b>	<b>778 694</b>	<b>800 200</b>	<b>160 912</b>	<b>4 438 436</b>



## Процентный риск

Процентный риск – вероятность возникновения у банка потерь (убытков, неполучения запланированных доходов от изменения стоимости балансовых и внебалансовых позиций банка, не входящих в торговый портфель, вследствие изменения процентных ставок. Изменения в процентных ставках оказывают влияние на будущие денежные потоки или справедливую стоимость финансовых инструментов.

В Банке разработан ряд документов, в совокупности организующий процесс управления риском.

Стоимостные условия привлечения и размещения ресурсов определяются Финансовым комитетом на основе мониторинга соответствующих сегментов рынка банковских услуг.

Эффективность управления риском достигается с помощью системы лимитов и ограничений, использования гибких информационных систем для измерения, мониторинга, контроля риска, быстрого реагирования на изменения на внутреннем и внешнем рынке ресурсов.

Казначейство в рамках текущего управления риском осуществляет анализ объемно-временной структуры баланса Банка и уровня процентных ставок. Независимую оценку уровня подверженности Банка риску и стресс-тестирование устойчивости к риску осуществляет департамент риск-менеджмента.


В следующей таблице представлена чувствительность отчета о прибылях и убытках Банка к возможным изменениям переменных процентных ставок, при этом все другие переменные приняты величинами постоянными.

2023 г.

Валюта	Увеличение в базисных пунктах	Чувствительность чистого процентного дохода	Уменьшение в базисных пунктах	Чувствительность чистого процентного дохода
Белорусский рубль	400	23 621	400	(9 448)
Иностранная валюта	200	13 908	200	(13 908)

2022 г.

Валюта	Увеличение в базисных пунктах	Чувствительность чистого процентного дохода	Уменьшение в базисных пунктах	Чувствительность чистого процентного дохода
Белорусский рубль	1000	23 476	400	(9 390)
Иностранная валюта	200	5 887	200	(5 887)



Чувствительность отчета о прибылях и убытках представляет собой влияние предполагаемых указанных изменений процентных ставок на чистый процентный доход за один год, рассчитанный на основании неторговых финансовых активов и обязательств с переменной процентной ставкой.

### Валютный риск

Валютный риск – вероятность возникновения у Банка потерь (убытков), неполучения запланированных доходов от изменения стоимости балансовых и внебалансовых позиций Банка, номинированных в иностранной валюте, вследствие изменения курсов иностранных валют. Валютному риску также подвержены позиции Банка в драгоценных металлах в виде банковских слитков, а также мерных слитков и монет, переоцениваемых по мере изменения учетных цен согласно Учетной политике Банка.

Система управления валютным риском Банка организована: распределены полномочия в процессе управления валютным риском, регламентированы методы оценки и стресс-тестирования риска, определена управленческая отчетность по валютному риску, установлена система лимитов (позиционных и лимитов потерь), а также ключевых индикаторов, ограничивающая уровень риска.

В целях контроля уровня валютного риска установлен риск-аппетит к валютному риску, определены требования к капиталу в виде лимита непредвиденных потерь по валютному риску.


Открытая позиция по валютному риску рассчитывается в порядке, установленном действующим законодательством.

В таблице представлены результаты анализа чувствительности прибыли Банка до налогообложения к возможному увеличению и уменьшению курса доллара США, евро и российского рубля к белорусскому рублю при условии, что все остальные параметры приняты величинами постоянными. При анализе применялось допущение о одновременном однонаправленном изменении курсов всех иностранных валют в начале финансового года в пределах от +7% до -7%.

Основанием для установления интервалов возможного изменения курсов иностранных валют является применяемый для стресс-тестирования валютного риска в Банке «умеренный» сценарий стресс-тестирования.

В таблице представлены валюты, в которых Банк имеет значительные позиции на 1 января 2024 г. по монетарным активам и обязательствам, а также прогнозируемым денежным потокам по производным финансовым инструментам.

Отрицательные суммы в таблице отражают потенциально возможное чистое уменьшение в отчете о прибылях и убытках, а положительные суммы – потенциальное чистое увеличение.



Валюта	2023 г.		2022 г.	
	Изменение в валютном курсе, в %	Влияние на прибыль до налогообложения	Изменение в валютном курсе, в %	Влияние на прибыль до налогообложения
Доллар США	+7%	220	+10%	(1 572)
Евро	+7%	342	+10%	(461)
Российские рубли	+7%	(609)	+10%	69
Доллар США	-7%	(220)	-10%	1 572
Евро	-7%	(342)	-10%	461
Российские рубли	-7%	609	-10%	(69)

### Операционный риск

Операционный риск – риск возникновения у банка потерь (убытков) и (или) дополнительных затрат, неполучения запланированных доходов в результате несоответствия установленных банком порядков и процедур совершения банковских операций и других сделок законодательству или их нарушения сотрудниками банка, некомпетентности или ошибок сотрудников банка, несоответствия или отказа используемых банком систем, в том числе информационных, а также в результате действия внешних факторов.

В Банке создана и поддерживается комплексная централизованная система менеджмента операционного риска, предусматривающая эффективную методологию управления операционным риском, оценку риска, мониторинг, контроль и ограничение операционного риска в соответствии с локальными правовыми актами Банка.

Функции по управлению операционным риском закрепляются на всех уровнях: на уровне органов управления Банка, коллегиальных рабочих органов, структурных подразделений и ответственных лиц.

В Банке действует Комитет по управлению операционным риском, координирующий процесс управления операционным риском.

В рамках операционного риска отдельное внимание уделяется управлению риском информационной безопасности, в том числе киберриском, риском информационных технологий, риском легализации доходов, полученных преступным путем, финансирования террористической деятельности и финансирования распространения оружия массового поражения, риском мошенничества, риском проекта (программы), рисками, связанными с аутсорсингом.

В Банке ведется база данных фактов реализации операционного риска. На основе анализа базы данных осуществляется еженедельное информирование руководства Банка о фактах реализации операционного риска (дэшборды: информация об операционных рисках, крупных инцидентов) и вырабатываются рекомендации по оптимизации бизнес-процессов. В целях идентификации и оценки потенциальных операционных рисков и принятия



по их снижению, переносу или уклонению от риска владельцами бизнес-процессов проводится экспертная оценка (самооценка) операционного риска, по результатам которой формируется карта операционного риска бизнес-процессов.

В целях контроля уровня операционного риска установлены показатели риск-аппетита к операционному риску, определены требования к капиталу в виде лимита непредвиденных потерь по операционному риску.

Банк не может выдвинуть предположение о том, что все операционные риски устранены, но с помощью системы контроля и путем отслеживания и соответствующей реакции на потенциальные риски Банк может управлять такими рисками.

### **Резервы, условные обязательства и условные активы**

В целях обеспечения финансовой надежности Банка, поддержания стабильности и устойчивости его функционирования, компенсации финансовых потерь, возникающих в результате проведения операций, подверженных кредитному риску, Банком создаются специальные резервы на покрытие возможных убытков. Формирование резервов осуществляется на основании классификации активов и условных обязательств по степени их надежности на основании комплексного и объективного анализа показателей должника, характеризующих его деятельность, деловую репутацию, финансовое состояние, денежные потоки и перспективы функционирования, а также внешних факторов, влияющих на способность должника исполнить свои обязательства перед Банком (в том числе наличие в отношении должника санкционных ограничений уполномоченных органов иностранных государств и (или) санкционных ограничений в отношении страны, резидентом которой он является), качества и достаточности представленного обеспечения, длительности просроченной задолженности.

На 31.12.2023 сформирован специальный резерв по активам, подверженным кредитному риску, в размере 215 792 тыс. рублей, в том числе:


по проблемным активам (III - VI группы риска) – 150 494 тыс. рублей, процент покрытия резервами – 29%, в том числе по необслуживаемым активам – 98 697 тыс. рублей (66% общего объема специальных резервов по проблемным активам).

Наибольшую долю составляет специальный резерв, сформированный по IV, III и V группам риска – соответственно 27%, 22% и 21% всего сформированного специального резерва по активам, подверженным кредитному риску.

По сравнению с началом прошлого года отмечается снижение размера созданного специального резерва по активам, подверженным кредитному риску, на 25% (или на 71 211 тыс. рублей). Специальный резерв по проблемным активам снизился на 36% (или на 84 223 тыс. рублей).

По состоянию на 31.12.2023 специальный резерв в разрезе контрагентов сформирован:

- по средствам в банках в сумме 11 700 тыс. рублей (54% сформированного резерва);



- по задолженности юридических лиц в сумме 191 976 тыс. рублей (89% сформированного резерва);

- по задолженности физических лиц в сумме 12 117 тыс. рублей (6% сформированного резерва).

На 31.12.2023 сформированный резерв на покрытие возможных убытков по условным обязательствам, подверженным кредитному риску, составил 52 603 тыс. рублей и увеличился за 2023 год в 5,2 раза (или на 42 494 тыс. рублей). Рост обусловлен отражением в учете обязательств Банка по предоставлению денежных средств на возвратной основе (финансированию), банковских гарантий и непокрытых аккредитивов в соответствии с изменениями законодательства.

Наибольшую долю на 31.12.2023 составляет специальный резерв, сформированный по III группе риска – 66% всего сформированного специального резерва по условным обязательствам, подверженным кредитному риску (на 31.12.2022 по II группе риска – 64% всего сформированного специального резерва по условным обязательствам, подверженным кредитному риску).

По условным обязательствам по финансированию сформирован резерв в размере 9 017 тыс. рублей (17% сформированного резерва), по гарантийным обязательствам – 43 586 тыс. рублей (83% сформированного резерва).

## 12. Справедливая стоимость финансовых инструментов

Сравнение балансовой стоимости и справедливой стоимости в разрезе классов финансовых инструментов Банка, которые не отражаются по справедливой стоимости в бухгалтерском балансе, приведено ниже.

	31.12.2023		31.12.2022	
	Балансовая стоимость	Справедливая стоимость	Балансовая стоимость	Справедливая стоимость
<b>Финансовые активы</b>				
Денежные средства	176 856	176 856	86 022	86 022
Средства в				
Национальном банке	554 474	554 474	406 535	406 535
Средства в банках	281 994	281 963	329 840	311 704
Ценные бумаги	964 743	964 743	657 493	657 268
Производные				
финансовые активы	228	201	—	—
Кредиты клиентам	2 853 503	2 769 902	2 401 360	2 358 818
Долгосрочные				
финансовые вложения	12 951	12 951	12 951	12 951
Прочие активы	37 512	37 512	32 252	32 252
<b>Финансовые обязательства</b>				
Средства				
Национального банка	91	91	181	181
Средства банков	1 026 252	1 025 766	795 889	797 939
Средства клиентов	3 097 058	3 101 704	2 611 043	2 611 055
Ценные бумаги банка	99 125	86 954	40 539	42 178
Производные				
финансовые				
обязательства	2	3	—	121
Прочие обязательства	61 409	61 409	—	18 430



Не приводятся значения справедливой стоимости нефинансовых активов и нефинансовых обязательств.

При определении справедливой стоимости финансовых инструментов, которые не отражены в финансовой отчетности по справедливой стоимости, использовались следующие методики и допущения.

В случае финансовых активов и финансовых обязательств, которые являются ликвидными или имеют короткий срок погашения (менее трех месяцев), допускается, что их справедливая стоимость приблизительно равна балансовой стоимости. Данное допущение также применяется ко вкладам до востребования и текущим (расчетным) счетам без установленного срока погашения.

Справедливая стоимость котируемых облигаций основывается на котировках по состоянию на отчетную дату. Справедливая стоимость некотируемых инструментов, кредитов клиентам, депозитов клиентов, средств в банках, средств банков, прочих финансовых активов и обязательств оценивается посредством дисконтирования будущих потоков денежных средств с использованием ставок, существующих в настоящий момент по задолженности с аналогичными условиями, кредитным риском и сроком погашения.


Справедливая стоимость долевых финансовых инструментов не раскрыта в финансовой отчетности, поскольку данные инструменты не имеют рыночных котировок на активном рынке и, соответственно, их справедливая стоимость не может быть достоверно оценена.

Для целей раскрытия информации о ценных бумагах Банк определил уровни иерархии источников справедливой стоимости на 31.12.2023 в соответствии с Инструкцией 52, вступившей в силу с 01.01.2022.

на 31.12.2023

**Оценка справедливой стоимости с использованием**


	Котировок на активных рынках (Уровень 1)	Значительных		Итого
		Значительных наблюдаемых исходных данных (Уровень 2)	Значительных ненаблюда- емых исходных данных (Уровень 3)	
Ценные бумаги, учитываемые по справедливой стоимости через прибыль или убыток	—	4 650	—	4 650
Ценные бумаги, оцениваемые по справедливой стоимости через прочий совокупный доход	58 645	—	694 253	752 898
	<b>58 645</b>	<b>4 650</b>	<b>694 253</b>	<b>757 548</b>



на 31.12.2022

**Оценка справедливой стоимости с использованием**

	<b>Значительных</b>			<b>Итого</b>
	<b>Котировок на активных рынках (Уровень 1)</b>	<b>Значительных наблюдаемых исходных данных (Уровень 2)</b>	<b>ненаблюда- емых исходных данных (Уровень 3)</b>	
Ценные бумаги, учитываемые по справедливой стоимости через прибыль или убыток	—	3 931	—	3 931
Ценные бумаги, оцениваемые по справедливой стоимости через прочий совокупный доход	65 343	283 345	263 288	611 976
	<b>65 343</b>	<b>287 276</b>	<b>263 288</b>	<b>615 907</b>






В следующей таблице представлены изменения в категории ценных бумаг уровня 3, оцениваемых по справедливой стоимости:

	На 31.12.2022	Переводы в Уровень 1 и 2	Переводы в Уровень 3	Курсовая разница	Доходы/ (расходы), признан- ные в прочем совокупном доходе	Приобре- тения	Продажи	Погашения	На 31.12.2023
Ценные бумаги, оцениваемые по справедливой стоимости через прочий совокупный доход	263 288	—	313 466	50 720	64 470	94 729	(3 293)	(89 127)	694 253
	263 288	—	313 466	50 720	64 470	94 729	(3 293)	(89 127)	694 253


	На 01.01.2022 (в связи с вступлением в силу Инструкции 52)	Переводы в Уровень 1 и 2	Переводы в Уровень 3	Курсовая разница	Доходы/ (расходы), признан- ные в прочем совокупно м доходе	Приобре- тения	Продажи	Погашения	На 31.12.2022
Ценные бумаги, оцениваемые по справедливой стоимости через прочий совокупный доход	345 642	(345 642)	273 542	20 740	(43 628)	12 634			263 288
	345 642	(345 642)	273 542	20 740	(43 628)	12 634			263 288



В следующей таблице представлена количественная информация о значительных ненаблюдаемых исходных данных, используемых при оценке справедливой стоимости, классифицированной в рамках уровня 3 иерархии источников справедливой стоимости:

31.12.2023	Балансовая стоимость	Методики оценки	Ненаблюдаемые исходные данные	Диапазон (средне-взвешенное значение)
Ценные бумаги, оцениваемые по справедливой стоимости через прочий совокупный доход	694 253	Стоимость определена с использованием метода дисконтирования денежных потоков с применением рыночных безрисковых ставок	Ставка дисконтирования	Не применимо
	<u>694 253</u>			

Влияние возможных альтернативных допущений на оценки справедливой стоимости инструментов уровня 3 не существенно.




**13. События после отчетной даты**

Руководствуясь требованиями НСФО 10 «События после отчетной даты» Банком произведены корректировки данных 2023 года в отношении событий после отчетной даты.

Информация о суммах расхождений данных ежедневного баланса на 1-е число года, следующего за отчетным, и бухгалтерского баланса (форма 1):

Номер балансового счета	Данные ежедневного баланса	Данные бухгалтер- ского баланса	Сумма расхож- дений	Причины
<b>Активы:</b>				
1570	444	380	(64)	Корректировка начисленных процентов по корреспондентским счетам банков
2172	12 524	12 521	(3)	Корректировка начисленных процентов по краткосрочным кредитам коммерческим организациям
5510	34 023	38 737	4 714	Корректировка стоимости основных средств в результате переоценки
5529	32 406	32 438	32	Корректировка стоимости основных средств в результате переоценки
5592	(61 665)	(63 141)	(1 476)	Корректировка амортизации основных средств в результате переоценки
5600	2 147	2 144	(3)	Корректировка стоимости запасов
6503	503	439	(64)	Корректировка сумм налоговых вычетов (НДС)
6530	1 337	1 163	(174)	Корректировка сумм начисленных расходов по коммунальным, информационным и образовательным услугам
6580	541	557	16	Корректировка сумм отложенного налогового актива
6700	57	58		Корректировка начисленных доходов




Номер балансового счета	Данные ежедневного баланса	Данные бухгалтер- ского баланса	Сумма расхож- дений	Причины
6702	2	–	(2)	Корректировка начисленных комиссионных доходов
6709	41	354	313	Корректировка начисленных комиссионных доходов
6901	(15 846)	(15 707)	139	Отнесение суммы по назначению
6911	15 846	15 708	(138)	Отнесение суммы по назначенной
<b>Итого активы:</b>			<b>3 291</b>	
<b>Обязательства и собственный капитал:</b>				
1773	(13 752)	(13 814)	(62)	Корректировка начисленных процентных расходов
3819	(236)	(237)	(1)	Корректировка средств в расчетах
6601	(32)	(103)	(71)	Корректировка расчетов по платежам в бюджет
6602	(3 659)	(3 571)	88	Корректировка начисленного налога на прибыль
6603	(41)	(3)	38	Корректировка начисленного налога на добавленную стоимость
6800	(58)	(60)	(2)	Корректировка начисленных комиссионных расходов
6804	(19)	(58)	(39)	Корректировка начисленных комиссионных расходов
6809	(1 303)	(1 779)	(476)	Корректировка начисленных комиссионных расходов
6817	(18)	(182)	(164)	Корректировка начисленных расходов по доставке документов, перевозке, инкассации
6821	(23)	(77)	(54)	Корректировка начисленных расходов по эксплуатации зданий и сооружений
6822	(43)	(101)	(58)	Корректировка начисленных расходов по эксплуатации прочих




				основных средств и запасов
				Корректировка начисленных расходов по консультационным и информационным
6828	(305)	(353)	(48)	услугам
				Корректировка начисленных прочих
6829	(645)	(548)	97	операционных расходов
				Корректировка фонда переоценки основных
7390	(11 499)	(12 056)	(557)	средств и прочего имущества
7370	(62 439)	(64 421)	(1 982)	Корректировка прибыли за 2023 год
<b>Итого обязательства и собственный капитал:</b>			<b>(3 291)</b>	

Информация о суммах расхождений данных ежедневного баланса на 1-е число года, следующего за отчетным, в части счетов доходов и расходов до их закрытия на балансовый счет по учету прибыли (убытка) отчета о прибылях и убытках (форма 2):

Номер балансового счета	Данные ежедневного баланса	Данные отчета о прибылях и убытках	Сумма расхождений	Причины
8010	2 211	2 189	(22)	Корректировка процентных доходов
8101	17 597	17 598	1	Корректировка комиссионных доходов
8111	18 168	18 166	(2)	Корректировка комиссионных доходов
8191	332	331	(1)	Корректировка комиссионных доходов
8199	11 022	11 335	313	Корректировка комиссионных доходов
8399	1 463	6 114	4 651	Корректировка операционных доходов
8610	—	21	21	Корректировка дохода по отложенному налогу на прибыль
<b>Итого доходы:</b>			<b>4 961</b>	



Номер балансового счета	Данные ежедневного баланса	Данные отчета о прибылях и убытках	Сумма расхож- дений	Причины
9013	52 161	52 223	62	Корректировка процентных расходов
9101	1 244	1 245	1	Корректировка комиссионных расходов
9140	166	205	39	Корректировка комиссионных расходов
9192	1 004	1 018	14	Корректировка комиссионных расходов
9199	17 648	18 110	462	Корректировка комиссионных расходов
9271	995	1 159	164	Корректировка прочих банковских расходов
9305	267	275	8	Корректировка операционных расходов
9314	1 671	1 769	98	Корректировка операционных расходов
9319	3 127	3 134	7	Корректировка операционных расходов
9329	2 582	2 642	60	Корректировка операционных расходов
9337	959	965	6	Корректировка операционных расходов
9339	1 947	2 064	117	Корректировка операционных расходов
9371	2 154	2 262	108	Корректировка операционных расходов
9374	1 993	1 998	5	Корректировка операционных расходов
9394	2 593	2 586	(7)	Корректировка операционных расходов
9395	4 407	4 374	(33)	Корректировка операционных расходов
9397	1 946	1 953		Корректировка




Номер балансового счета	Данные ежедневного баланса	Данные отчета о прибылях и убытках	Сумма расхож- дений	Причины
9399	11 475	13 418	1 943	Корректировка операционных расходов
9600	12 056	11 968	(88)	Корректировка расходов по налогу на прибыль
9601	—	6	6	Корректировка расходов по отложенному налогу на прибыль
<b>Итого расходы:</b>			<b>2 979</b>	
<b>Итого по финансовому результату:</b>			<b>1 982</b>	

Председатель Правления банка

В.С.Матюшевский

Главный бухгалтер – директор  
департамента бухгалтерского  
учета и налогообложения

О.С.Турбина





**Промежуточная бухгалтерская  
(финансовая) отчетность  
ОАО «Банк БелВЭБ»  
за 9 месяцев 2024 года**



## БУХГАЛТЕРСКИЙ БАЛАНС

30 сентября 2024 г.

ОАО «Банк БелВЭБ»

(в тысячах белорусских рублей)

№ п/п	Наименование статьи	Символ	Пункт примечаний	30.09.2024	31.12.2023
1	2	3	4	5	6
1	<b>АКТИВЫ</b>				
2	Денежные средства	1101	2.1	141 474	176 856
3	Драгоценные металлы и драгоценные камни	1102		-	-
4	Средства в Национальном банке	1103	2.2	481 713	554 474
5	Средства в банках	1104	2.3	450 123	281 994
6	Ценные бумаги	1105	2.4	1 177 262	964 743
7	Кредиты клиентам	1106	2.5	2 887 069	2 853 503
8	Производные финансовые активы	1107	2.6	40	228
9	Долгосрочные финансовые вложения	1108		12 951	12 951
10	Основные средства и нематериальные активы	1109	2.7	137 168	126 759
11	Доходные вложения в материальные активы	1110	2.8	-	1
12	Имущество, предназначенное для продажи	1111	2.9	708	89
13	Отложенные налоговые активы	1112		557	557
14	Прочие активы	1113	2.10	45 712	43 301
15	<b>ИТОГО активы</b>	11		5 334 777	5 015 456
16	<b>ОБЯЗАТЕЛЬСТВА</b>				
17	Средства Национального банка	1201	2.11	551	91
18	Средства банков	1202	2.12	960 087	1 026 252
19	Средства клинентов	1203	2.13	3 306 326	3 097 058
20	Ценные бумаги банка	1204	2.14	190 910	99 125
21	Производные финансовые обязательства	1205	2.15	268	2
22	Отложенные налоговые обязательства	1206		-	-
23	Прочие обязательства	1207	2.16	51 914	67 760
24	<b>ВСЕГО обязательства</b>	120		4 510 056	4 290 288
25	<b>СОБСТВЕННЫЙ КАПИТАЛ</b>				
26	Уставный фонд	1211	2.17	117 408	117 408
27	Эмиссионный доход	1212		-	-
28	Резервный фонд	1213	2.17	86 669	80 227
29	Фонды переоценки статей баланса	1214	2.17	(9 997)	(12 390)
30	Накопленная прибыль	1215	2.17	630 641	539 923
31	<b>ВСЕГО собственный капитал</b>	121		824 721	725 168
32	<b>ИТОГО обязательства и собственный капитал</b>	12		5 334 777	5 015 456

Председатель Правления банка

В.С.Матюшевский

Главный бухгалтер – директор департамента бухгалтерского учета и налогообложения

О.С.Турбина

Дата подписания 09 октября 2024 г.

**ОТЧЕТ**  
о прибылях и убытках  
за 9 месяцев 2024 года  
ОАО «Банк БелВЭБ»

(в тысячах белорусских рублей)

№ п/п	Наименование статьи	Символ	Пункт примечаний	за 9 месяцев 2024 года	за 9 месяцев 2023 года
1	2	3	4	5	6
1	Процентные доходы	2011	3.1	319 922	249 143
2	Процентные расходы	2012	3.1	173 178	122 737
3	Чистые процентные доходы	201	3.1	146 744	126 406
4	Комиссионные доходы	2021	3.2	84 738	65 695
5	Комиссионные расходы	2022	3.2	28 062	26 910
6	Чистые комиссионные доходы	202	3.2	56 676	38 785
7	Чистый доход по операциям с драгоценными металлами и драгоценными камнями	203	3.3	66	58
8	Чистый доход по операциям с ценными бумагами	204	3.4	8 140	2 763
9	Чистый доход по операциям с иностранной валютой	205	3.5	23 108	19 507
10	Чистый доход по операциям с производными финансовыми инструментами	206	3.6	(196)	(260)
11	Чистые отчисления в резервы	207	3.7	4 712	33 758
12	Прочие доходы	208	3.8	10 537	19 857
13	Операционные расходы	209	3.9	125 359	111 070
14	Прочие расходы	210	3.10	2 669	2 583
15	Прибыль (убыток) до налогообложения	211		112 335	59 705
16	Расход (доход) по налогу на прибыль	212	3.11	15 953	9 836
17	<b>ПРИБЫЛЬ (УБЫТОК)</b>	2		96 382	49 869
18	Сведения о прибыли на одну акцию в белорусских рублях				
19	Базовая прибыль на простую акцию	22	2.17	0,0082	0,0042
20	Разводненная прибыль на простую акцию	23	2.17	0,0082	0,0042

Председатель Правления банка

В.С.Матюшевский

Главный бухгалтер – директор департамента бухгалтерского учета и налогообложения

О.С.Турбина

Дата подписания 09 октября 2024 г.

**ОТЧЕТ**  
**об изменении собственного капитала**  
**за 9 месяцев 2024 года**  
**ОАО «Банк БелВЭБ»**

(в тысячах белорусских рублей)

№ п/п	Наименование показателей	Символ	Наименование статей собственного капитала					
			уставный фонд	эмиссионный доход	резервный фонд	накопленная прибыль (убыток)	фонды переоценки статей баланса	всего собственный капитал
1	2	3	4	5	6	7	8	9
<b>Раздел I. За период, предшествующий отчетному</b>								
1	Остаток 31 декабря 2022 г.	3011	117 408	-	80 227	474 500	(84 662)	587 473
1.1	В том числе: результат от изменений учетной политики и (или) исправления существенных ошибок	30111	-	-	-	-	-	-
2	Изменения статей собственного капитала	3012	-	-	-	50 722	57 942	108 664
2.1	В том числе: совокупный доход	30121	x	x	x	49 869	58 795	108 664
2.2	направление прибыли на пополнение фондов	30122	-	x	-	-	x	-
2.3	операции с учредителями (участниками)	30123	-	-	-	-	x	-
2.4	внесение в уставный фонд вкладов учредителей (участников)	301231	-	-	x	x	x	-
2.5	выплата дивидендов акционерам	301232	x	x	x	-	x	-
2.6	операции с выкупленными акциями собственной эмиссии	301233	-	x	x	x	x	-
2.7	внесение акционерами денежных средств в резервный фонд, на покрытие убытков	301234	x	x	-	-	x	-
2.8	перераспределение между статьями собственного капитала	30125	-	-	-	853	(853)	-
2.9	прочие изменения	30126	-	-	-	-	-	-
3	Остаток 30 сентября 2023 г.	3013	117 408	-	80 227	525 222	(26 720)	696 137
<b>Раздел II. За отчетный период</b>								
1	2	3	4	5	6	7	8	9
4	Остаток 31 декабря 2023 г.	3011	117 408	-	80 227	539 923	(12 390)	725 168
5	Изменения статей собственного капитала	3012	-	-	6 442	90 718	2 393	99 553

1	2	3	4	5	6	7	8	9
5.1	В том числе: совокупный доход	30121	x	x	x	96 382	3 171	99 553
5.2	направление прибыли на пополнение фондов	30122	-	x	6 442	(6 442)	x	-
5.3	операции с учредителями (участниками)	30123	-	-	-	-	x	-
5.4	внесение в уставный фонд вкладов учредителей (участников)	301231	-	-	x	x	x	-
5.5	выплата дивидендов акционерам	301232	x	x	x	-	x	-
5.6	операции с выкупленными акциями собственной эмиссии	301233	-	x	x	x	x	-
5.7	внесение акционерами денежных средств в резервный фонд, на покрытие убытков	301234	x	x	-	-	x	-
5.8	перераспределение между статьями собственного капитала	30125	-	-	-	778	(778)	-
5.9	прочие изменения	30126	-	-	-	-	-	-
6	Остаток 30 сентября 2024 г.	3013	117 408	-	86 669	630 641	(9 997)	824 721

Председатель Правления банка

В.С.Матюшевский

Главный бухгалтер – директор  
департамента бухгалтерского учета и  
налогообложения

О.С.Турбина

Дата подписания 09 октября 2024 г.



**СВЕДЕНИЯ**  
о совокупном доходе  
за 9 месяцев 2024 года  
ОАО «Банк БелВЭБ»

(в тысячах белорусских рублей)

№ п/п	Наименование статьи	Символ	Пункт примечаний	за 9 месяцев 2024 года	за 9 месяцев 2023 года
1	2	3	4	5	6
1	Прибыль (убыток)	301211		96 382	49 869
2	Прочие компоненты совокупного дохода	301212		3 171	58 795
2.1	В том числе: переоценка основных средств и прочего имущества	3012121		-	-
2.2	переоценка нематериальных активов	3012122		-	-
2.3	переоценка ценных бумаг, учитываемых по справедливой стоимости через прочий совокупный доход	3012123		3 171	58 795
2.4	переоценка инструментов хеджирования	3012124		-	-
2.5	переоценка прочих статей баланса	3012125		-	-
3	ИТОГО совокупный доход	30121	4	99 553	108 664

Председатель Правления банка

В.С.Матюшевский

Главный бухгалтер – директор  
департамента бухгалтерского учета и  
налогообложения

О.С.Турбина

Дата подписания 09 октября 2024 г.

**ОТЧЕТ**  
о движении денежных средств  
за 9 месяцев 2024 года  
ОАО «Банк БелВЭБ»

(в тысячах белорусских рублей)

№ п/п	Наименование статьи	Символ	Пункт примечаний	за 9 месяцев 2024 года	за 9 месяцев 2023 года
1	2	3	4	5	6
1	<b>ПОТОКИ ДЕНЕЖНЫХ СРЕДСТВ ОТ ОПЕРАЦИОННОЙ ДЕЯТЕЛЬНОСТИ</b>				
2	Полученные процентные доходы	70100		328 844	247 986
3	Уплаченные процентные расходы	70101		(164 771)	(118 707)
4	Полученные комиссионные доходы	70102		84 331	65 577
5	Уплаченные комиссионные расходы	70103		(27 339)	(26 223)
6	Чистый доход по операциям с драгоценными металлами и драгоценными камнями	70104		66	58
7	Чистый доход по операциям с ценными бумагами	70105		14 823	6 863
8	Чистый доход по операциям с иностранной валютой	70106		23 135	17 162
9	Чистый доход по операциям с производными финансовыми инструментами	70107		(196)	(260)
10	Прочие полученные доходы	70108		35 977	41 917
11	Прочие уплаченные расходы	70109		(102 035)	(90 906)
12	Уплаченный налог на прибыль	70110		(18 365)	(7 288)
13	Денежная прибыль (убыток) до изменения в операционных активах и операционных обязательствах - итого	701		174 470	136 179
14	Чистое снижение (прирост) денежных средств в Национальном банке	70200		(7 804)	(5 233)
15	Чистое снижение (прирост) денежных средств в банках	70201		(212 274)	(180 324)
16	Чистое снижение (прирост) денежных средств в ценных бумагах (кроме приобретенных ценных бумаг, учитываемых по амортизированной стоимости)	70202		84 294	(17 274)
17	Чистое снижение (прирост) денежных средств в форме кредитов, выданных клиентам	70203		(49 548)	(95 125)
18	Чистое снижение (прирост) денежных средств от производных финансовых активов	70204		188	(31)
19	Чистое снижение (прирост) денежных средств в прочих операционных активах	70205		(8 026)	12 933
20	Потоки денежных средств от изменения операционных активов - итого	702		(193 170)	(285 054)
21	Чистый прирост (снижение) денежных средств Национального банка	70300		-	-
22	Чистый прирост (снижение) денежных средств банков	70301		(54 375)	(211 093)
23	Чистый прирост (снижение) денежных средств клиентов	70302		190 812	250 086
24	Чистый прирост (снижение) денежных средств от ценных бумаг банка	70303		83 721	27 916

25	Чистый прирост (снижение) денежных средств от производных финансовых обязательств	70304		266	(77)
26	Чистый прирост (снижение) денежных средств в прочих операционных обязательствах	70305		1 144	299 689
27	Потоки денежных средств от изменения операционных обязательств - итого	703		221 568	366 521
28	Чистый поток денежных средств, полученных (использованных) от операционной деятельности	70		202 868	217 646
29	<b>ПОТОКИ ДЕНЕЖНЫХ СРЕДСТВ ОТ ИНВЕСТИЦИОННОЙ ДЕЯТЕЛЬНОСТИ</b>				
30	Приобретение основных средств, нематериальных активов и других долгосрочных активов	71100		(31 154)	(22 747)
31	Продажа основных средств, нематериальных активов и других долгосрочных активов	71101		4 314	(34 545)
32	Приобретение долгосрочных финансовых вложений в уставные фонды других юридических лиц	71102		-	-
33	Продажа долгосрочных финансовых вложений в уставные фонды других юридических лиц	71103		-	-
34	Приобретение ценных бумаг, учитываемых по амортизированной стоимости	71104		(322 273)	(46 077)
35	Погашение (реализация) приобретенных ценных бумаг, учитываемых по амортизированной стоимости	71105		7 866	(1 581)
36	Чистый поток денежных средств, полученных (использованных) от инвестиционной деятельности	71		(341 247)	(104 950)
37	<b>ПОТОКИ ДЕНЕЖНЫХ СРЕДСТВ ОТ ФИНАНСОВОЙ ДЕЯТЕЛЬНОСТИ</b>				
38	Эмиссия акций	72100		-	-
39	Выкуп акций собственной эмиссии	72101		-	-
40	Продажа ранее выкупленных акций собственной эмиссии	72102		-	-
41	Выплата дивидендов	72103		-	-
42	Внесение акционерами денежных средств в резервный фонд, на покрытие убытков	72104		-	-
43	Чистый поток денежных средств, полученных (использованных) от финансовой деятельности	72		-	-
44	Влияние изменений валютного курса на денежные средства и их эквиваленты	73		7 868	63 944
45	Чистый прирост (снижение) денежных средств и их эквивалентов	74		(130 511)	176 640
46	Денежные средства и их эквиваленты на начало отчетного периода	740	5	932 257	768 117
47	Денежные средства и их эквиваленты на конец отчетного периода	741	5	801 746	944 757

Председатель Правления банка

В.С.Матюшевский

Главный бухгалтер – директор департамента бухгалтерского учета и налогообложения

О.С.Турбина

Дата подписания 09 октября 2024 г.

## ПРИМЕЧАНИЯ

к промежуточной бухгалтерской  
(финансовой) отчетности ОАО «Банк  
БелВЭБ» за 9 месяцев 2024 года

### 1. Сведения о банке

Открытое акционерное общество «Белвнешэкономбанк» зарегистрировано Национальным банком Республики Беларусь 12 декабря 1991 г., регистрационный номер 24.

Сокращенное наименование – ОАО «Банк БелВЭБ» (далее – Банк).

Регистрационный номер в Едином государственном регистре юридических лиц и индивидуальных предпринимателей – 100010078.

Юридический адрес Банка: просп. Победителей, 29, 220004, г. Минск, Республика Беларусь.

Банк осуществляет свою деятельность на основании следующих лицензий:  
лицензия Национального банка Республики Беларусь на осуществление банковской деятельности от 21.02.2024 № 6;

специальное разрешение (лицензия) Министерства финансов Республики Беларусь на право осуществления профессиональной и биржевой деятельности по ценным бумагам от 29.07.2002 № 02200/5200-1246-918.

Банк на основании лицензии на осуществление банковской деятельности, выданной Национальным банком Республики Беларусь, имеет право на осуществление следующих банковских операций:

привлечение денежных средств физических и юридических лиц на счета и во вклады (депозиты);

размещение привлеченных денежных средств физических и юридических лиц на счета и во вклады (депозиты) от своего имени и за свой счет на условиях возвратности, платности и срочности;

открытие и ведение банковских счетов физических и юридических лиц;

открытие и ведение счетов в драгоценных металлах;

осуществление расчетного и банковского кассового обслуживания физических и юридических лиц, в том числе банков-корреспондентов;

валютно-обменные операции;

купля-продажа драгоценных металлов в случаях, предусмотренных Национальным банком Республики Беларусь;

привлечение и размещение драгоценных металлов во вклады (депозиты) физических и юридических лиц;

выдача банковских гарантий;

доверительное управление денежными средствами по договору доверительного управления денежными средствами;

эмиссия банковских платежных карточек и иных платежных инструментов, требующих открытия и ведения счетов и проведения расчетных операций по платежам, принятым при использовании таких платежных инструментов;



выдача ценных бумаг, подтверждающих привлечение денежных средств во вклады (депозиты) и размещение их на счета;

финансирование под уступку денежного требования (факторинг);

предоставление физическим и юридическим лицам специальных помещений или находящихся в них сейфов для банковского хранения документов и ценностей (денежных средств, ценных бумаг, драгоценных металлов и драгоценных камней и др.);

расчетные операции.

Полученные лицензии и разрешения позволяют Банку выступать в качестве универсального кредитно-финансового учреждения.

Согласно критериям Национального банка Республики Беларусь в 2024 году Банк относится к системно значимым банкам Республики Беларусь группы значимости II, а также входит в группу банков Республики Беларусь с преобладающим участием иностранного капитала.

В отчетном периоде Банк обеспечил сохранение устойчивости функционирования и финансового состояния, а также выполнение обязательств в отношении клиентов в полном объеме и в установленные сроки.

По итогам девяти месяцев 2024 года в рейтинге белорусских банков Банк сохранил позицию на 8 месте по размеру привлеченных средств клиентов (доля Банка сохранилась на уровне 4,4 %) по сравнению с 2023 годом, а также сохранил позицию на 7 месте по размеру активов (доля Банка по данному показателю сохранилась на уровне 4,0 %). Банк переместился с 6 на 7 место по объему выданных кредитов (доля Банка в секторе составила 3,4 % в сравнении с прошлым годом 3,8%) и сохранил 8 место по величине собственного капитала (3,7 %).

Форма собственности Банка: смешанная, с участием иностранного капитала.

На 30.09.2024 акции, находящиеся в обращении, были в собственности следующих акционеров:

	30.09.2024	В процентах 31.12.2023
Государственная корпорация развития «ВЭБ.РФ»	97,52	97,52
Комитет государственного имущества Минского городского исполнительного комитета	2,29	2,29
Прочие	0,19	0,19
<b>Итого</b>	<b>100,00</b>	<b>100,00</b>

По состоянию на 30.09.2024 и на 31.12.2023 зарегистрированный уставный фонд Банка составляет 117 407 500 белорусских рублей.

Организация и ведение бухгалтерского учета и составление отчетности в Банке в течение отчетного периода осуществлялись в соответствии с учетной политикой, применяемой Банком для составления бухгалтерской (финансовой) отчетности за предшествующий отчетный год.

Отчетным периодом является период с 01.01.2024 по 30.09.2024 включительно.

Функциональной валютой и валютой представления промежуточной бухгалтерской (финансовой) отчетности Банка является национальная валюта Республики Беларусь – белорусский рубль.

Все формы промежуточной бухгалтерской (финансовой) отчетности представлены со сравнительной информацией за предыдущий отчетный период для возможности анализа статей активов, обязательств, доходов и расходов Банка. Промежуточная бухгалтерская (финансовая) отчетность на 30.09.2024 составлена с учетом всех структурных подразделений Банка в тысячах белорусских рублей в целых числах, если не указано иное.

Промежуточная бухгалтерская (финансовая) отчетность составлена в соответствии с Инструкцией по составлению годовой индивидуальной бухгалтерской (финансовой) отчетности, утвержденной постановлением Правления Национального банка Республики Беларусь от 09.11.2011 № 507 (в редакции от 24.12.2021 № 410), с учетом применения Национального стандарта финансовой отчетности 34 «Промежуточная финансовая отчетность» (НСФО 34) для банковской системы и представляется в следующем составе:

- бухгалтерский баланс;
- отчет о прибылях и убытках;
- отчет об изменении собственного капитала;
- отчет о движении денежных средств;
- примечания к промежуточной бухгалтерской (финансовой) отчетности.

В примечаниях к промежуточной бухгалтерской (финансовой) отчетности дополнительно раскрывается информация в соответствии с нижеприведенными национальными стандартами финансовой отчетности, правовыми актами:

Национальным стандартом финансовой отчетности 1 «Представление финансовой отчетности» (НСФО 1), утвержденным постановлением Совета директоров Национального банка Республики Беларусь от 28.09.2007 № 300;

Национальным стандартом финансовой отчетности 2 «Запасы» (НСФО 2), утвержденным постановлением Правления Национального банка Республики Беларусь от 28.12.2012 № 741 (далее – НСФО 2 «Запасы»);

Национальным стандартом финансовой отчетности 7 «Отчет о движении денежных средств» (НСФО 7), утвержденным постановлением Совета директоров Национального банка Республики Беларусь от 28.09.2007 № 296;

Национальным стандартом финансовой отчетности 7-F «Финансовые инструменты: раскрытие информации» (НСФО 7-F) для банков, утвержденным постановлением Совета директоров Национального банка Республики Беларусь от 26.06.2007 № 197;

Национальным стандартом финансовой отчетности 8-F «Операционные сегменты» (НСФО 8-F), утвержденным постановлением Совета директоров Национального банка Республики Беларусь от 02.02.2010 № 30;

Национальным стандартом финансовой отчетности 12 «Налоги на прибыль» (НСФО 12), утвержденным постановлением Правления Национального банка Республики Беларусь от 25.06.2013 № 392 (далее – НСФО 12 «Налоги на прибыль»);

Национальным стандартом финансовой отчетности 16 «Основные средства» (НСФО 16), утвержденным постановлением Правления Национального банка Республики Беларусь от 28.12.2012 № 708 (далее – НСФО 16 «Основные средства»);

Национальным стандартом финансовой отчетности 19 «Вознаграждения работникам» (НСФО 19), утвержденным постановлением Правления Национального банка Республики Беларусь от 22.04.2011 № 149 (далее – НСФО 19 «Вознаграждения работникам»);

Национальным стандартом финансовой отчетности 21 «Влияние изменений валютных курсов» (НСФО 21), утвержденным постановлением Совета директоров Национального банка Республики Беларусь от 28.09.2007 № 297 (далее – НСФО 21 «Влияние изменений валютных курсов»);

Национальным стандартом финансовой отчетности 24 «Раскрытие информации о связанных сторонах» (НСФО 24) для банков, утвержденным постановлением Совета директоров Национального банка Республики Беларусь от 30.06.2005 № 194;

Национальным стандартом финансовой отчетности 32 «Финансовые инструменты: представление информации» (НСФО 32), утвержденным постановлением Совета директоров Национального банка Республики Беларусь от 27.12.2007 № 406 (далее – НСФО 32 «Финансовые инструменты: представление информации»);

Национальным стандартом финансовой отчетности 33 «Прибыль на акцию» (НСФО 33), утвержденным постановлением Совета директоров Национального банка Республики Беларусь от 28.09.2007 № 299 (далее – НСФО 33 «Прибыль на акцию»);

Национальным стандартом финансовой отчетности 38 «Нематериальные активы» (НСФО 38), утвержденным постановлением Правления Национального банка Республики Беларусь от 14.01.2013 № 25 (далее – НСФО 38 «Нематериальные активы»);

Национальным стандартом финансовой отчетности 39 «Финансовые инструменты: признание и оценка» (НСФО 39) для банков, утвержденным постановлением Совета директоров Национального банка Республики Беларусь от 29.12.2005 № 422 (далее – НСФО 39 «Финансовые инструменты: признание и оценка»);

Инструкцией по бухгалтерскому учету операций с ценными бумагами, утвержденной постановлением Правления Национального банка Республики Беларусь от 01.03.2021 № 52 (далее – Инструкция 52).

**2. Пояснения к бухгалтерскому балансу****2.1. Денежные средства**

<b>Символ</b>	<b>30.09.2024</b>	<b>31.12.2023</b>
Денежные средства в кассе	98 106	140 474
Денежные средства в банкоматах	43 368	36 382
<b>1101 Итого</b>	<b>141 474</b>	<b>176 856</b>

Денежные средства в банкоматах включают в себя наличные денежные средства, находящиеся в банкоматах, платежно-справочных терминалах самообслуживания, а также в иных используемых банком технических устройствах, посредством которых осуществляются операции по приему, выдаче наличных денег, в автоматических депозитных машинах, электронных кассирах.

Их балансовая стоимость в достаточной степени отражает их справедливую стоимость.

**2.2. Средства в Национальном банке**

<b>Символ</b>	<b>30.09.2024</b>	<b>31.12.2023</b>
Средства на корреспондентских счетах	370 847	521 940
Обязательные резервы	40 219	32 415
Срочные депозиты	70 000	–
Средства в расчетах	639	119
Начисленные доходы	8	–
<b>1103 Итого</b>	<b>481 713</b>	<b>554 474</b>

В процессе осуществления своей деятельности Банк размещает в Национальном банке Республики Беларусь средства на корреспондентских счетах для расчетов в национальной и иностранной валюте, срочные депозиты и депонирует сумму обязательных резервов.

Для данных финансовых инструментов балансовая стоимость в достаточной степени отражает их справедливую стоимость.

**2.3. Средства в банках**

<b>Символ</b>	<b>30.09.2024</b>	<b>31.12.2023</b>
Кредиты	235 413	31 492
Средства на корреспондентских счетах	219 425	233 461
Средства в расчетах и по иным операциям с банками	6 309	24 477
Средства на корреспондентских счетах в драгоценных металлах	3 747	2 880
Иные счета в других банках	1 258	981
Начисленные доходы	292	403
Сумма созданного резерва	(16 321)	(11 700)
<b>1104 Итого</b>	<b>450 123</b>	<b>281 994</b>



Банк имеет широкую корреспондентскую сеть.

Средства, находящиеся на корреспондентских счетах, открытых в других банках (счета «Ностро»), используются для расчетов как в белорусских рублях, так и в иностранной валюте.

Средства, предоставленные банкам и специализированным финансовым организациям в качестве обеспечения исполнения обязательств, на 30.09.2024 составили 1 258 тыс. белорусских рублей, на 31.12.2023 – 981 тыс. белорусских рублей.

Балансовая стоимость остатков на корреспондентских и прочих счетах в банках-резидентах и банках-нерезидентах представляет собой разумную оценку их справедливой стоимости.

В течение 9 месяцев 2024 года сделки на межбанковском рынке заключались в долларах США, евро, в российских и белорусских рублях, в китайских юанях, тенге и других валютах.

Банк также предоставляет кредиты другим банкам. Активные операции на межбанковском рынке осуществляются в пределах действующих лимитов, установленных для банков-контрагентов.

Кредиты, предоставленные другим банкам, имеют краткосрочный характер, поэтому Банк считает их балансовую стоимость приближенной к справедливой.

Динамика сумм резервов, созданных на покрытие возможных убытков по средствам в банках приведена ниже.

	<b>30.09.2024</b>	<b>31.12.2023</b>
<b>По состоянию на начало периода</b>	<b>11 700</b>	<b>31 607</b>
Создание резерва	4 621	22 543
Эффект изменения валютных курсов	1	4 141
Списанные суммы	(1)	(46 591)
<b>По состоянию на конец периода</b>	<b>16 321</b>	<b>11 700</b>

#### **2.4. Ценные бумаги**

Бухгалтерский учет ценных бумаг осуществляется в соответствии с требованиями Международных стандартов финансовой отчетности согласно Инструкции 52.

Классифицированные Банком при первоначальном признании приобретенные ценные бумаги признаются в следующих группах:

ценные бумаги, учитываемые по справедливой стоимости через прибыль и убыток;

ценные бумаги, учитываемые по амортизированной стоимости;

ценные бумаги, учитываемые по справедливой стоимости через прочий совокупный доход.

<b>Символ</b>	<b>30.09.2024</b>	<b>31.12.2023</b>
Долговые ценные бумаги, учитываемые по справедливой стоимости через прочий совокупный доход	669 212	752 898
Долговые ценные бумаги, учитываемые по амортизированной стоимости	497 868	183 673
Начисленные доходы	13 088	27 664
Ценные бумаги, учитываемые по справедливой стоимости через прибыль или убыток	5 100	4 650
Сумма созданного резерва	(8 005)	(4 142)
<b>1105 Итого</b>	<b>1 177 262</b>	<b>964 743</b>

Информация по движению резервов на покрытие возможных убытков по ценным бумагам представлена ниже.

	<b>30.09.2024</b>	<b>31.12.2023</b>
<b>По состоянию на начало периода</b>	<b>4 142</b>	<b>1 076</b>
Создание резерва	3 908	3 066
Списанные суммы	(45)	—
<b>По состоянию на конец периода</b>	<b>8 005</b>	<b>4 142</b>

Долговые ценные бумаги, учитываемые по справедливой стоимости через прочий совокупный доход, приведены ниже.

	<b>30.09.2024</b>	<b>31.12.2023</b>
Долговые ценные бумаги органов государственного и местного управления	669 212	598 462
Долговые ценные бумаги специализированных финансовых организаций	—	139 493
Долговые ценные бумаги, выпущенные банками	—	14 943
<b>Итого</b>	<b>669 212</b>	<b>752 898</b>

Долговые ценные бумаги, учитываемые по амортизированной стоимости, включают:

	<b>30.09.2024</b>	<b>31.12.2023</b>
Долговые ценные бумаги субъектов хозяйствования	361 583	180 916
Долговые ценные бумаги специализированных финансовых организаций	136 285	2 757
<b>Итого</b>	<b>497 868</b>	<b>183 673</b>

Ценные бумаги, учитываемые по справедливой стоимости через прибыль или убыток, включают:

	<b>30.09.2024</b>	<b>31.12.2023</b>
Долевые ценные бумаги субъектов хозяйствования	5 100	4 650
<b>Итого</b>	<b>5 100</b>	<b>4 650</b>

## 2.5. Кредиты клиентам

Наибольшую долю в структуре активов Банка занимают кредитные средства – 54,1% от общей суммы активов (на 31.12.2023 – 56,9%). Общий объем выданных на 30.09.2024 кредитов клиентам составил 3 046 944 тыс. белорусских рублей, сумма созданных резервов на покрытие возможных убытков по активным операциям – 159 875 тыс. белорусских рублей (по символу 1106 бухгалтерского баланса – 2 887 069 тыс. белорусских рублей).

На 31.12.2023 общий объем выданных кредитов клиентам составил 3 044 032 тыс. белорусских рублей, сумма созданных резервов на покрытие возможных убытков по активным операциям – 190 529 тыс. белорусских рублей (по символу 1106 бухгалтерского баланса – 2 853 503 тыс. белорусских рублей).

Кредиты клиентам включают в себя следующие позиции:

<b>Символ</b>	<b>30.09.2024</b>	<b>31.12.2023</b>
Кредитование юридических лиц, в том числе индивидуальных предпринимателей	2 486 168	2 507 660
Потребительское кредитование	351 104	339 925
Ипотечное кредитование	163 390	161 923
Прочие	46 282	34 524
Сумма созданного резерва	(159 875)	(190 529)
<b>1106 Итого</b>	<b>2 887 069</b>	<b>2 853 503</b>

Кредиты и средства, предоставленные Банком клиентам, представляют собой финансовые активы, созданные Банком посредством предоставления денежных средств непосредственно заемщику. Кредиты, предоставленные клиентам, в балансе отражаются за вычетом резервов под обесценение активов.

Размер и вид обеспечения, предоставление которого требует Банк, зависит от оценки кредитного риска контрагента. Установлены принципы в отношении допустимости видов обеспечения и параметров оценки.

Виды полученного обеспечения:

при коммерческом кредитовании – залог имущества (в том числе имущественных прав), поручительство, гарантии, гарантийные депозиты, договоры страхования риска невозврата (непогашения) кредита;

при кредитовании физических лиц – залог жилой недвижимости, имущественные права, поручительство, неустойка, договоры страхования риска непогашения кредита.

Банк осуществляет мониторинг рыночной стоимости обеспечения, запрашивает дополнительное обеспечение в соответствии с основным соглашением.

Активы Банка по уровню кредитного риска оцениваются индивидуально.

Специальные резервы на покрытие возможных убытков создаются Банком в целях обеспечения финансовой надежности, своевременного и полного исполнения обязательств перед клиентами и иными контрагентами, осуществления надлежащего управления рисками, возникающими в деятельности, поддержания нормативного капитала Банка на уровне, достаточном для компенсации рисков.

Специальные резервы формируются в белорусских рублях. По активам, подверженным кредитному риску, и условным обязательствам в иностранной валюте, классифицированным по V и VI группам риска, специальные резервы формируются в валюте актива, условного обязательства.

Формирование специальных резервов по активам производится в целом по задолженности по активам и условным обязательствам ежедневно.

Специальные резервы на покрытие возможных убытков по активам созданы Банком в порядке и размерах, установленных нормативными правовыми актами Национального банка Республики Беларусь и локальными правовыми актами Банка.

Уменьшение (аннулирование) суммы резервов по активам и условным обязательствам Банка, сформированных (увеличенных) в предшествующие годы и в отчетном периоде, производится в той последовательности, в которой данные резервы формировались (увеличивались).

Информация по движению специального резерва на покрытие возможных убытков по активам, подверженным кредитному риску, представлена ниже.

	<b>30.09.2024</b>	<b>31.12.2023</b>
<b>По состоянию на начало периода</b>	<b>190 345</b>	<b>244 375</b>
Создание резерва	39 763	8 579
Списанные суммы	(67 657)	(34 315)
Эффект изменения валютных курсов	(2 576)	(28 294)
<b>По состоянию на конец периода</b>	<b>159 875</b>	<b>190 345</b>

Информация по движению резерва по неполученным процентным доходам по кредитам и иным активным операциям с клиентами, представлена ниже.

	<b>30.09.2024</b>	<b>31.12.2023</b>
<b>По состоянию на начало периода</b>	<b>184</b>	<b>251</b>
Создание резерва	146	214
Списанные суммы	(153)	(281)
<b>По состоянию на конец периода</b>	<b>177</b>	<b>184</b>

В случае невозможности взыскания предоставленных кредитов, в том числе после принятия Банком всех возможных мер по взысканию причитающихся Банку сумм, Банк классифицирует задолженность к VI группе риска, как безнадежную. После признания задолженности безнадежной Банк списывает ее с баланса за счет сформированного по ней специального резерва не позднее 90 дней с момента



отнесения ее к VI группе риска и относит на соответствующие внебалансовые счета группы 9989 «Задолженность, списанная из-за невозможности взыскания» и учитывает на них до момента принятия решения Комитетом по управлению проблемными активами о прекращении обязательств кредитополучателя по кредитному договору при малозначительности их суммы прощением долга, а также в иных случаях, если это не противоречит действующему законодательству.

После прекращения обязательств должника непогашенная безнадежная задолженность, учитываемая на внебалансовых счетах группы 9989 «Задолженность, списанная из-за невозможности взыскания», списывается в расход.

### Концентрация кредитов клиентам

На 30.09.2024 концентрация кредитов, выданных Банком десяти крупнейшим независимым сторонам (заемщикам), составила 792 266 тыс. белорусских рублей, или 26% от совокупного кредитного портфеля (на 31.12.2023 году – 972 837 тыс. белорусских рублей, или 32%). По этим кредитам был создан резерв в размере 43 914 тыс. белорусских рублей (в 2023 году – 100 100 тыс. белорусских рублей).

Структура кредитного портфеля по типам клиентов представлена следующим образом:

	30.09.2024	31.12.2023
Частные компании	1 854 484	1 556 539
Государственные компании	677 652	985 316
Физические лица	514 808	502 177
<b>Итого</b>	<b>3 046 944</b>	<b>3 044 032</b>

Кредиты преимущественно выдаются клиентам, осуществляющим свою деятельность в следующих секторах экономики:

	30.09.2024		31.12.2023	
	сумма	уд. вес, %	сумма	уд. вес, %
<b>Юридические лица</b>	<b>2 532 136</b>	<b>83,1</b>	<b>2 541 855</b>	<b>83,5</b>
в том числе:				
производство	972 534	31,8	1 285 419	42,2
предприятия торговли	661 086	21,7	635 121	20,8
сельское хозяйство и пищевая	312 187	10,3	182 986	6,0
финансовый сектор	294 373	9,7	194 745	6,4
прочее	100 498	3,3	96 033	3,1
транспорт	87 732	2,9	26 431	0,9
операции с недвижимым имуществом	55 712	1,8	84 037	2,7
строительство объектов недвижимости	47 213	1,6	36 241	1,2
наука и образование	700	0,0	644	0,0

	30.09.2024		31.12.2023	
	сумма	уд. вес, %	сумма	уд. вес, %
аренда машин и оборудования	101	0,0	198	0,1
<b>Физические лица</b>	<b>514 808</b>	<b>16,9</b>	<b>502 177</b>	<b>16,5</b>
<b>Итого</b>	<b>3 046 944</b>	<b>100,0</b>	<b>3 044 032</b>	<b>100,0</b>

## 2.6. Производные финансовые активы

Символ		30.09.2024	31.12.2023
	Производные финансовые активы	40	228
<b>1107</b>	<b>Итого</b>	<b>40</b>	<b>228</b>

Банк осуществляет операции с производными финансовыми инструментами. В отчетном периоде заключались форвардные сделки.

## 2.7. Основные средства и нематериальные активы

Основные средства и нематериальные активы отражены в бухгалтерском балансе по первоначальной (переоцененной) стоимости за минусом накопленной амортизации. Основные средства и нематериальные активы включают в себя следующие группы:

Символ		30.09.2024	31.12.2023
	Нематериальные активы	71 739	64 183
	Здания и сооружения	31 870	32 548
	Вычислительная техника	13 078	4 348
	Прочие основные средства	12 724	14 218
	Вложения в нематериальные активы	2 654	3 280
	Транспортные средства	2 636	3 025
	Вложения в основные средства	1 505	3 693
	Вложения в прочее имущество, полученное в аренду	932	1 327
	Оборудование, требующее монтажа	30	42
	Полученные предметы финансовой аренды (лизинга)	–	94
	Вложения в полученные предметы финансовой аренды (лизинга)	–	1
<b>1109</b>	<b>Итого</b>	<b>137 168</b>	<b>126 759</b>

Первоначальная (переоцененная) стоимость и накопленная амортизация по группам основных средств и нематериальных активов представлены ниже.

**Первоначальная стоимость**

	<b>Остаток на 31.12.2023</b>	<b>Поступило</b>	<b>Выбыло</b>	<b>Поступило из аренды (лизинга)</b>	<b>Остаток на 30.09.2024</b>
Нематериальные активы	117 419	21 289	107	–	138 601
Вычислительная техника	41 449	10 940	1 004	–	51 385
Прочие основные средства	32 438	1 761	2 499	13	31 713
Здания и сооружения	38 737	–	510	–	38 227
Вложения в основные средства	3 693	10 487	12 675	–	1 505
Транспортные средства	4 656	–	–	1 033	5 689
Вложения в нематериальные активы	3 280	20 667	21 293	–	2 654
Вложения в прочее имущество, полученное в аренду	2 327	–	–	–	2 327
Полученные предметы финансовой аренды (лизинга)	1 019	–	–	(1 019)	–
Вложения в незавершенное строительство	–	37	37	–	–
Оборудование, требующее монтажа	42	2	14	–	30
Вложения в полученные предметы финансовой аренды (лизинга)	14	–	–	(14)	–
<b>Итого первоначальная стоимость</b>	<b>245 074</b>	<b>65 183</b>	<b>38 139</b>	<b>13</b>	<b>272 131</b>

**Накопленная амортизация**

	<b>Остаток на 31.12.2023</b>	<b>Поступило</b>	<b>Выбыло</b>	<b>Поступило из аренды (лизинга)</b>	<b>Остаток на 30.09.2024</b>
Нематериальные активы	53 236	13 733	107	–	66 862
Вычислительная техника	37 101	2 199	993	–	38 307
Прочие основные средства	18 220	2 829	2 073	13	18 989
Здания и сооружения	6 189	314	146	–	6 357
Транспортные средства	1 631	399	–	1 023	3 053
Полученные предметы финансовой аренды (лизинга)	925	84	–	(1 009)	–
Вложения в прочее имущество, полученное в аренду	1 000	395	–	–	1 395
Вложения в полученные предметы финансовой аренды (лизинга)	13	1	–	(14)	–
<b>Итого накопленная амортизация</b>	<b>118 315</b>	<b>19 954</b>	<b>3 319</b>	<b>13</b>	<b>134 963</b>
<b>Остаточная стоимость основных средств и нематериальных активов</b>	<b>126 759</b>				<b>137 168</b>



**2.8. Доходные вложения в материальные активы**

<b>Символ</b>		<b>30.09.2024</b>	<b>31.12.2023</b>
	Доходные вложения в материальные активы	–	1
<b>1110</b>	<b>Итого</b>	<b>–</b>	<b>1</b>

Доходные вложения в материальные активы на отчетную дату отсутствуют.

**2.9. Имущество, предназначенное для продажи**

<b>Символ</b>		<b>30.09.2024</b>	<b>31.12.2023</b>
	Прочее имущество, переданное банку в погашение задолженности	757	138
	Резерв под снижение стоимости запасов	(49)	(49)
<b>1111</b>	<b>Итого</b>	<b>708</b>	<b>89</b>

В соответствии с НСФО 2 «Запасы» Банком создан резерв по запасам, полученным в погашение задолженности, на сумму 49 тыс. белорусских рублей. Имущество, полученное в погашение задолженности, не используется Банком для собственных нужд.

**2.10. Прочие активы**

Статья «Прочие активы» занимает в структуре активов незначительный удельный вес (0,9% от общего объема активов) и составляет 45 712 тыс. белорусских рублей (на 31.12.2023 – 43 301 тыс. белорусских рублей).

<b>Символ</b>		<b>30.09.2024</b>	<b>31.12.2023</b>
	Расчеты с покупателями	38 230	38 733
	Дебиторская задолженность по хозяйственной деятельности	7 709	5 449
	Средства на транзитных счетах	3 308	2 925
	Расходы будущих периодов	2 856	2 744
	Запасы	1 983	2 145
	Начисленные доходы	858	883
	Просроченные доходы	345	351
	Сумма созданного резерва	(9 577)	(9 929)
<b>1113</b>	<b>Итого</b>	<b>45 712</b>	<b>43 301</b>

В расчетах с покупателями на 30.09.2024 отражена сумма рассрочки, предоставленной ООО «БелВЭБ Капитал» за приобретенные у Банка здания – 30 837 тыс. белорусских рублей. На 31.12.2023 сумма рассрочки ООО «БелВЭБ Капитал» составляла 31 960 тыс. белорусских рублей. Суммы, отраженные в статье прочие активы, достаточно точно отражают справедливую стоимость.

Сумма созданного резерва включает резервы по неполученным комиссионным доходам и неполученным операционным доходам, специальные резервы на покрытие возможных убытков по срочной или просроченной до 7 дней задолженности, возникшей в результате предоставления аванса, предварительной оплаты, отсрочки и (или) рассрочки оплаты товаров, работ или услуг (коммерческий заем), прочие резервы.

Динамика сумм резервов по неполученным комиссионным доходам и неполученным операционным доходам приведена ниже.

	<b>30.09.2024</b>	<b>31.12.2023</b>
<b>На начало отчетного периода</b>	<b>207</b>	<b>316</b>
Создание	112	213
Списанные суммы	(126)	(196)
Эффект изменения валютных курсов	–	(126)
<b>На конец отчетного периода</b>	<b>193</b>	<b>207</b>

Динамика сумм специальных резервов на покрытие возможных убытков по срочной или просроченной до 7 дней задолженности, возникшей в результате предоставления аванса, предварительной оплаты, отсрочки и (или) рассрочки оплаты товаров, работ или услуг (коммерческий заем), приведена ниже.

	<b>30.09.2024</b>	<b>31.12.2023</b>
<b>На начало отчетного периода</b>	<b>9 722</b>	<b>10 059</b>
(Восстановление)/создание резерва	(279)	2 006
Списанные суммы	(59)	(17)
Эффект изменения валютных курсов	–	(2 326)
<b>На конец отчетного периода</b>	<b>9 383</b>	<b>9 722</b>

Стоимость запасов Банка по используемым группам приведена в таблице.

	<b>30.09.2024</b>	<b>31.12.2023</b>
Материалы	1 236	1 325
Вычислительная техника и электроприборы	398	430
Прочее	133	150
Мебель	120	136
Техника связи	95	103
Специальная форменная одежда	1	1
<b>Итого</b>	<b>1 983</b>	<b>2 145</b>

## 2.11. Средства Национального банка

<b>Символ</b>		<b>30.09.2024</b>	<b>31.12.2023</b>
	Средства в расчетах	551	91
<b>1201</b>	<b>Итого</b>	<b>551</b>	<b>91</b>

На конец отчетного периода средства Национального банка включают средства в расчетах на сумму 551 тыс. белорусских рублей.

## 2.12. Средства банков

Средства банков на конец отчетного периода занимают второе место в структуре обязательств Банка и составляют 960 087 тыс. белорусских рублей (на 31.12.2023 – 1 026 252 тыс. белорусских рублей).

<b>Символ</b>	<b>30.09.2024</b>	<b>31.12.2023</b>
Кредиты	448 002	641 429
Средства на корреспондентских счетах	358 440	72 409
Вклады (депозиты)	101 701	51 425
Другие средства	26 861	228 341
Просроченная задолженность	22 725	19 756
Начисленные расходы	2 358	12 892
<b>1202</b>	<b>Итого</b>	<b>Итого</b>
	<b>960 087</b>	<b>1 026 252</b>

Кредиты и другие средства банков представлены в отчетности средствами, полученными от банков-резидентов по операциям РЕПО, средствами, полученными в качестве обеспечения исполнения обязательств, кредитами банков-резидентов и банков-нерезидентов, средствами в расчетах, которые изначально отражаются в учете по цене приобретения на дату признания в учете, которая является справедливой для данной категории финансовых обязательств.

## 2.13. Средства клиентов

<b>Символ</b>	<b>30.09.2024</b>	<b>31.12.2023</b>
Вклады (депозиты)	2 018 138	1 865 259
Средства на текущих (расчетных) счетах	968 566	940 222
Средства для обеспечения исполнения обязательств	53 095	39 833
Средства в расчетах	18 737	15 677
Аккредитивы	8 890	25 490
Другие средства	238 900	210 577
<b>1203</b>	<b>Итого</b>	<b>Итого</b>
	<b>3 306 326</b>	<b>3 097 058</b>

В структуре обязательств баланса Банка средства клиентов занимают первое место в сумме 3 306 326 тыс. белорусских рублей (на 31.12.2023 – 3 097 058 тыс. белорусских рублей).

Средства клиентов отражаются в учете по стоимости приобретения на дату признания в учете.

Другие средства включают в себя средства на временных счетах клиентов, счетах клиентов по доверительному управлению имуществом, обезличенных металлических счетах, благотворительных счетах, бюджетные и иные государственные средства.

Средства клиентов представлены в отчетности свободными остатками на текущих счетах клиентов, вкладами (депозитами) клиентов и средствами в расчетах по операциям с клиентами.

В состав статьи «Средства клиентов» включены счета следующих категорий клиентов:

	<b>30.09.2024</b>	<b>31.12.2023</b>
Частные компании	1 748 690	1 481 028
Физические лица	983 196	945 986
Государственные и бюджетные организации	574 440	670 044
<b>Итого</b>	<b>3 306 326</b>	<b>3 097 058</b>

В состав категории клиентов «Государственные и бюджетные организации» включены только государственные и бюджетные организации Республики Беларусь.

Средства клиентов по отраслям экономики классифицируется следующим образом:

	<b>30.09.2024</b>		<b>31.12.2023</b>	
	сумма	уд. вес, %	сумма	уд. вес, %
<b>Физические лица</b>	<b>983 196</b>	<b>29,7</b>	<b>945 986</b>	<b>30,5</b>
<b>Юридические лица</b>	<b>2 323 130</b>	<b>70,3</b>	<b>2 151 072</b>	<b>69,5</b>
в том числе,				
промышленное производство	646 466	19,5	718 288	23,2
услуги	590 287	17,9	537 781	17,4
торговля	436 136	13,2	301 927	9,8
транспорт и связь	229 928	7,0	227 439	7,3
органы государственного управления	177 553	5,4	136 066	4,4
строительство объектов недвижимости	172 454	5,2	163 368	5,3
прочие	70 306	2,1	66 203	2,1
<b>Итого</b>	<b>3 306 326</b>	<b>100,0</b>	<b>3 097 058</b>	<b>100,0</b>

Банк как доверительный управляющий осуществляет деятельность по доверительному управлению денежными средствами клиентов. Банк принимает в доверительное управление денежные средства: в белорусских рублях и иностранной валюте (долларах США, евро, российских рублях).

Денежные средства, переданные в доверительное управление, могут быть использованы Доверительным управляющим в соответствии с договором и заключенным в его рамках дополнительным соглашением для:

размещения во вклад (депозит) в целях получения дохода;



предоставления межбанковских кредитов;  
проведения операций с ценными бумагами (за исключением случаев, когда акции открытых акционерных обществ принадлежат Республике Беларусь или ее административно-территориальным единицам), производными ценными бумагами, валютными ценностями и драгоценными металлами.

Остатки средств по счетам доверительного управления по состоянию на 30.09.2024 составили 321 тыс. белорусских рублей (на 31.12.2023 – 323 тыс. белорусских рублей).

#### 2.14. Ценные бумаги банка

Символ		30.09.2024	31.12.2023
	Облигации	182 634	97 585
	Начисленные процентные расходы по облигациям	8 276	1 540
<b>1204</b>	<b>Итого</b>	<b>190 910</b>	<b>99 125</b>

Для расширения собственной ресурсной базы Банк использует такой инструмент, как выпуск облигаций.

Выпущенные Банком ценные бумаги, включают в себя процентные именные облигации, проданные юридическим лицам – резидентам Республики Беларусь, номинированные в белорусских и российских рублях со сроком погашения в 2026 и 2029 годах.

Эмитированные долговые ценные бумаги признаются в качестве ценных бумаг, учитываемых по амортизированной стоимости.

#### 2.15. Производные финансовые обязательства

Символ		30.09.2024	31.12.2023
	Производные финансовые обязательства	268	2
<b>1205</b>	<b>Итого</b>	<b>268</b>	<b>2</b>

Банк осуществляет операции с производными финансовыми инструментами. В отчетном периоде Банком осуществлялись форвардные сделки.

#### 2.16. Прочие обязательства

Статья «Прочие обязательства» занимает в структуре обязательств Банка небольшой удельный вес (1,2% от общего объема) и составляет 51 914 тыс. белорусских рублей (на 31.12.2023 – 67 760 тыс. белорусских рублей).

Символ		30.09.2024	31.12.2023
	Резервы на риски и платежи, в том числе:	42 544	55 865
	резервы на покрытие возможных убытков по операциям, не отраженным на балансе	39 401	52 603
	резервы на оплату отпусков	3 143	3 262

	Кредиторская задолженность по хозяйственной деятельности	6 433	7 121
	Доходы будущих периодов	1 589	921
	Начисленные комиссионные, прочие банковские, операционные расходы	1 344	3 794
	Прочие	4	59
<b>1207</b>	<b>Итого</b>	<b>51 914</b>	<b>67 760</b>

Прочие обязательства в отчетности Банка представлены обязательствами по операциям с кредиторской задолженностью по хозяйственной деятельности, доходами будущих периодов, начисленными комиссионными, прочими банковскими и операционными расходами, резервами на риски и платежи.

В соответствии с требованиями НСФО 19 «Вознаграждения работникам» Банк осуществляет расчет и признает в бухгалтерском учете суммы резерва на оплату отпусков.

Банк имеет дополнительные пенсионные обязательства – дифференцированные выплаты неработающим пенсионерам – бывшим работникам. Эти расходы отражаются в отчетном периоде, к которому относится соответствующая заработная плата и выплаты.

Кроме того, с 01.01.2013 Банк является участником системы добровольного страхования дополнительной пенсии работников Банка.

Для обеспечения дополнительных пенсионных обязательств за 9 месяцев 2024 года Банком было перечислено 476 тыс. белорусских рублей (за 9 месяцев 2023 года – 367 тыс. белорусских рублей).

Условные обязательства и обязательства по кредитованию определяются как финансовые инструменты с внебалансовым риском:

финансовые обязательства по предоставлению денежных средств на возвратной основе;

обязательства банка произвести платежи по гарантийным обязательствам, включая обязательства по предоставленным гарантиям, аккредитивам.

Максимальная сумма возможных кредитных потерь банка, в результате возникновения условных обязательств, представляет максимальную сумму, которую банку придется заплатить в случае невыполнения обязательств другой стороной, когда встречные требования, залог или обеспечение теряют свою стоимость.

Условные финансовые обязательства Банка включают в себя следующие позиции:

	<b>30.09.2024</b>	<b>31.12.2023</b>
Обязательства по предоставлению денежных средств	616 621	646 816
Гарантии и поручительства	379 874	364 544
Обязательства по перечислению денежных средств за приобретаемые активы по прочим операциям	191 117	234 728
Обязательства по аккредитивам	28 158	87 551
<b>Всего</b>	<b>1 215 770</b>	<b>1 333 639</b>
Резерв по условным обязательствам	(39 401)	(52 603)
<b>Условные финансовые обязательства (до вычета обеспечения)</b>	<b>1 176 369</b>	<b>1 281 036</b>
Денежные средства, удерживаемые в качестве обеспечения по аккредитивам и гарантиям	61 985	65 324
<b>Условные финансовые обязательства (за вычетом обеспечения)</b>	<b>1 114 384</b>	<b>1 215 712</b>

Информация по движению специального резерва, созданного на покрытие возможных убытков по операциям, не отраженным на балансе, представлена ниже:

	<b>30.09.2024</b>	<b>31.12.2023</b>
<b>На начало отчетного периода</b>	<b>52 603</b>	<b>10 109</b>
(Восстановление)/создание резерва	(13 202)	43 713
Эффект изменения валютных курсов	–	(1 219)
<b>На конец отчетного периода</b>	<b>39 401</b>	<b>52 603</b>

## 2.17. Капитал

По статье бухгалтерского баланса «Собственный капитал» отражены уставный фонд Банка, резервный фонд, фонды переоценки статей баланса, накопленная прибыль.

Уставный капитал Банка был сформирован за счет вкладов акционеров в белорусских рублях. Все акции являются обыкновенными, привилегированные акции отсутствуют.

Ниже приводятся данные о количестве выпущенных, полностью оплаченных и находящихся в обращении акций:

	<b>Количество акций</b>	<b>Номинальная стоимость</b>	<b>Итого</b>
<b>На 31.12.2022</b>	11 740 750 000	0,01	117 408
<b>На 31.12.2023</b>	11 740 750 000	0,01	117 408
<b>На 30.09.2024</b>	11 740 750 000	0,01	117 408

По состоянию на 30.09.2024 Банком выпущено 11 740 750 000 штук простых акций номинальной стоимостью 1 копейка каждая. Количество акций в обращении на начало и на конец отчетного года составляло 11 740 750 000 штук.

По состоянию на 30.09.2024 и на 31.12.2023 акции, принадлежащие дочерним и зависимым юридическим лицам Банка, отсутствуют.

В соответствии с НСФО 33 «Прибыль на акцию» Банком представлена прибыль на простую акцию.

Базовая прибыль на простую акцию на 30.09.2024 составила 0,0082 рубля. Величина чистой прибыли, используемая для расчета базовой прибыли на простую акцию, на 30.09.2024 составила 96 381 832 рублей 10 копеек. Базовая прибыль на простую акцию на 30.09.2023 составила 0,0042 рублей. Величина чистой прибыли, используемой для расчета базовой прибыли на простую акцию, на 30.09.2023 составила 49 869 307 рублей 84 копейки.

Средневзвешенное количество простых акций для расчета базовой прибыли на простую акцию на 30.09.2024 составило 11 740 750 000 штук.

Так как Банк не выпускал потенциальных простых акций, которые в будущем будут либо могут быть конвертированы, то и расчет разводненной прибыли на акцию не производился. Соответственно, разводненная прибыль на простую акцию равна базовой прибыли на простую акцию.

Резервный фонд Банка по состоянию на 30.09.2024 сформирован в размере 86 669 тыс. белорусских рублей, что составляет 10% от нормативного капитала Банка. Величина резервного фонда на 31.12.2023 составляла 80 227 тыс. белорусских рублей. Резервный фонд формируется для покрытия убытков Банка.

Статья «Фонды переоценки статей баланса» включает фонды переоценки ценных бумаг, основных средств, доходных вложений в материальные активы, оборудования к установке, установленного оборудования и оборудования, не требующего монтажа, в составе объектов незавершенного строительства. По состоянию на 30.09.2024 данная статья имеет отрицательное значение и составляет (9 997) тыс. белорусских рублей (по состоянию на 31.12.2023 – (12 390) тыс. белорусских рублей).

Состав накопленной прибыли представлен ниже:

<b>Символ</b>	<b>30.09.2024</b>	<b>31.12.2023</b>
Фонд развития банка	416 745	416 745
Прибыль отчетного года	96 382	64 421
Прочие фонды банка	37 928	27 621
Нераспределенная прибыль прошлых лет	79 586	31 136
<b>1215 Итого</b>	<b>630 641</b>	<b>539 923</b>

Банк формирует фонды в соответствии с законодательством.



### 3. Пояснения к отчету о прибылях и убытках

#### 3.1. Чистые процентные доходы

Чистые процентные доходы представлены в отчетности в символе 201 отчета о прибылях и убытках и отражают разницу между полученными процентными доходами по операциям с клиентами, ценными бумагами, банками и по прочим операциям (символ 2011) и уплаченными процентными расходами (символ 2012) по аналогичным операциям:

Символ	Наименование доходов/расходов	30.09.2024	30.09.2023
<b>2011</b>	<b>Процентные доходы,</b>		
	<b>в том числе:</b>	<b>319 922</b>	<b>249 143</b>
	по операциям с клиентами	233 451	202 610
	по ценным бумагам	67 548	42 808
	по средствам в банках	17 713	3 065
	прочие	1 210	660
<b>2012</b>	<b>Процентные расходы,</b>		
	<b>в том числе:</b>	<b>173 178</b>	<b>122 737</b>
	по средствам клиентов	109 775	71 162
	по средствам банков	50 999	40 284
	по ценным бумагам	12 403	11 291
	прочие	1	–
<b>201</b>	<b>Итого</b>	<b>146 744</b>	<b>126 406</b>

#### 3.2. Чистые комиссионные доходы

Чистые комиссионные доходы представлены в отчетности в символе 202 отчета о прибылях и убытках и отражают разницу между комиссионными доходами (символ 2021) и комиссионными расходами (символ 2022) по операциям с платежными карточками, по документарным операциям, за открытие и ведение банковских счетов и по кредитам.

Символ	Наименование доходов/расходов	30.09.2024	30.09.2023
<b>2021</b>	<b>Комиссионные доходы,</b>		
	<b>в том числе:</b>	<b>84 738</b>	<b>65 695</b>
	по операциям с платежными карточками	26 036	25 303
	за открытие и (или) ведение банковских счетов	16 680	12 750
	по документарным операциям	8 660	6 514
	по кредитам	428	794
	за расчетное и кассовое обслуживание	263	248
	прочие	32 671	20 086
<b>2022</b>	<b>Комиссионные расходы,</b>		
	<b>в том числе:</b>	<b>28 062</b>	<b>26 910</b>
	по операциям с платежными карточками	10 285	12 418

	за открытие и (или) ведение банковских счетов	488	861
	по операциям с ценными бумагами	246	109
	по операциям с иностранной валютой	229	150
	по документарным операциям	154	689
	по кредитам	35	70
	прочие	16 625	12 613
<b>202</b>	<b>Итого</b>	<b>56 676</b>	<b>38 785</b>

### 3.3. Чистый доход по операциям с драгоценными металлами и драгоценными камнями

Символ	Наименование доходов/расходов	30.09.2024	30.09.2023
	Доходы по операциям с драгоценными металлами и камнями	1 300	449
	Расходы по операциям с драгоценными металлами и камнями	1 234	391
<b>203</b>	<b>Итого</b>	<b>66</b>	<b>58</b>

### 3.4. Чистый доход по операциям с ценными бумагами

Символ	Наименование доходов/расходов	30.09.2024	30.09.2023
	Доходы по операциям с ценными бумагами	38 050	9 899
	Расходы по операциям с ценными бумагами	29 910	7 136
<b>204</b>	<b>Итого</b>	<b>8 140</b>	<b>2 763</b>

### 3.5. Чистый доход по операциям с иностранной валютой

Результат операций с иностранной валютой представлен следующим образом:

Символ	Наименование доходов/расходов	30.09.2024	30.09.2023
	Доходы по операциям с иностранной валютой	23 114	19 508
	Расходы по операциям с иностранной валютой	6	1
<b>205</b>	<b>Итого</b>	<b>23 108</b>	<b>19 507</b>

**3.6. Чистый доход по операциям с производными финансовыми инструментами**

<b>Символ</b>	<b>Наименование доходов/расходов</b>	<b>30.09.2024</b>	<b>30.09.2023</b>
	Доходы по операциям с производными финансовыми инструментами	603	2 054
	Расходы по операциям с производными финансовыми инструментами	799	2 314
<b>206</b>	<b>Итого</b>	<b>(196)</b>	<b>(260)</b>

**3.7. Чистые отчисления в резервы**

<b>Символ</b>	<b>Наименование доходов/расходов</b>	<b>30.09.2024</b>	<b>30.09.2023</b>
	<b>Отчисления в резервы на покрытие возможных убытков:</b>	<b>1 114 241</b>	<b>855 522</b>
	по операциям с банками	574 217	484 930
	по операциям с клиентами на риски и платежи	380 453	283 878
	по операциям с ценными бумагами по расчетам с дебиторами	154 872	84 151
		4 465	625
		234	1 938
	<b>Уменьшение резервов на покрытие возможных убытков:</b>	<b>1 109 529</b>	<b>821 764</b>
	по операциям с банками	573 622	457 893
	по операциям с клиентами на риски и платежи	366 700	302 321
	по расчетам с дебиторами	168 074	59 162
	по операциям с ценными бумагами	577	2 022
		556	366
<b>207</b>	<b>Итого</b>	<b>4 712</b>	<b>33 758</b>

**3.8. Прочие доходы**

<b>Символ</b>		<b>30.09.2024</b>	<b>30.09.2023</b>
	По операциям уступки прав требования	6 271	13 923
	Штрафы, пени, неустойки полученные	1 766	1 569
	Дивиденды	642	601
	Доход от выбытия имущества	590	2 535
	По арендным, лизинговым платежам	17	48
	Поступления по ранее списанным долгам	3	3
	Прочие	1 248	1 158
<b>208</b>	<b>Итого</b>	<b>10 537</b>	<b>19 857</b>

**3.9. Операционные расходы**

<b>Символ</b>	<b>30.09.2024</b>	<b>30.09.2023</b>
Расходы на содержание персонала	63 051	59 072
Амортизационные отчисления	19 954	15 550
Расходы по эксплуатации основных средств	12 096	9 903
Платежи в бюджет	3 842	2 896
Расходы на рекламу и маркетинговым услугам	3 798	2 570
Расходы по страхованию	2 439	2 828
Расходы по услугам связи	2 128	1 644
Расходы по информационным услугам	1 900	1 375
Расходы на дарения и пожертвования	1 727	843
Расходы на приобретение и сопровождение программного обеспечения	1 635	1 210
Расходы по услугам АСМБР	1 531	1 312
Отчисления профсоюзной организации	1 055	1 055
Расходы от выбытия имущества	912	3 581
Расходы по аудиторским услугам	314	297
Прочие	8 977	6 934
<b>209 Итого</b>	<b>125 359</b>	<b>111 070</b>

В статью «Прочие» 30.09.2024 входят расходы по обеспечению бизнес-деятельности банка компаниями, выведенными на аутсорсинг, в сумме 3 620 тыс. белорусских рублей.

**6.10. Прочие расходы**

<b>Символ</b>	<b>30.09.2024</b>	<b>30.09.2023</b>
Расходы по отчислениям в резерв защиты средств физических лиц	1 505	1 768
По доставке документов и перевозке	1 007	713
Прочие	157	102
<b>210 Итого</b>	<b>2 669</b>	<b>2 583</b>

**3.11. Расход (доход) по налогу на прибыль**

Основные компоненты расхода по налогу на прибыль на 30.09.2024 представлены следующим образом:



<b>Символ</b>	<b>30.09.2024</b>	<b>30.09.2023</b>
<b>Расход по текущему налогу на прибыль</b>		
расход по налогу на прибыль по декларациям	15 892	9 899
расход по налогу на прибыль с дивидендов	61	31
доначисление налога за предыдущие периоды	–	19
<b>Итого расход (доход) по налогу на прибыль</b>	<b>15 953</b>	<b>9 949</b>
<b>212</b>		

При расчете налога на прибыль определена сумма постоянных разниц, которая привела к уменьшению бухгалтерской прибыли для налогообложения, в размере 46 844 тыс. белорусских рублей, в том числе:

увеличивающие бухгалтерскую прибыль до налогообложения – в сумме 47 175 тыс. белорусских рублей;

уменьшающие бухгалтерскую прибыль до налогообложения – в сумме 94 019 тыс. белорусских рублей.

Рассчитанный на основе постоянных разниц постоянный налоговый актив составляет 11 711 тыс. белорусских рублей.

#### **4. Пояснения к отчету об изменении собственного капитала и сведениям о совокупном доходе**

В отчете об изменении собственного капитала Банка приведены данные об изменении статей собственного капитала за отчетный период (символ 3012 раздела II) и соответствующая сравнительная информация на 30.09.2023 (символ 3012 раздела I), а также данные об остатках статей собственного капитала на 31.12.2023 и на 30.09.2024 (символы 3011 и 3013 раздела II) и периода, предшествующего отчетному (символы 3011 и 3013 раздела I).

Прибыль Банка на 30.09.2024 составила 96 382 тыс. белорусских рублей (на 30.09.2023 – 49 869 тыс. белорусских рублей).

Фонды переоценки статей баланса уменьшились в отчетном периоде и составили (9 997) тыс. белорусских рублей (на 31.12.2023 – (12 390) тыс. белорусских рублей). Фонды переоценки статей баланса на 30.09.2023 составили (26 720) тыс. белорусских рублей. На изменение фондов переоценки статей баланса оказали влияние:

переоценка ценных бумаг в сумме (21 275) тыс. белорусских рублей;

переоценка основных средств, объектов незавершенного строительства и оборудования к установке, перенесенная в состав накопленной прибыли в текущем году в сумме (778) тыс. белорусских рублей.

Показатель статьи собственного капитала «Уставный фонд» (символ 3013) по состоянию на 30.09.2024 составил 117 408 тыс. белорусских рублей (по состоянию на 30.09.2023 – 117 408 тыс. белорусских рублей). В отчетном периоде структура

уставного фонда Банка по формам собственности не менялась. Конечный бенефициарный собственник Банка – Правительство Российской Федерации.

Совокупный доход за отчетный период составил 99 553 тыс. белорусских рублей (символ 30121) и сложился из прибыли Банка в сумме 96 382 тыс. белорусских рублей и переоценки ценных бумаг в сумме 3 171 тыс. белорусских рублей. Совокупный доход на 30.09.2023 составил 108 644 тыс. белорусских рублей (символ 30121) и сложился из прибыли Банка в сумме 49 869 тыс. белорусских рублей и переоценки ценных бумаг в сумме 58 795 тыс. белорусских рублей.

По символу 30125 отчета об изменении собственного капитала отражены изменения, произошедшие в результате переноса на нераспределенную прибыль признанных в собственном капитале сумм переоценки по выбывшим основным средствам в размере 778 тыс. белорусских рублей на 30.09.2024 и 853 тыс. белорусских рублей на 30.09.2023.

Банк управляет собственным капиталом в целях соблюдения требований законодательства, обеспечения непрерывности деятельности, выполнения задачи максимизации прибыли акционеров путем оптимизации соотношения обязательств и собственного капитала.

Деятельность Банка направлена на поддержание уровня нормативного капитала, достаточного для сохранения доверия инвесторов, кредиторов и рынка в целом, а также для будущего развития деятельности Банка. Показатели достаточности нормативного капитала являются важнейшими показателями, которые отражают устойчивость Банка. Банк ежемесячно рассчитывает нормативный капитал, показатели достаточности нормативного капитала, а также прогнозирует указанные показатели на предстоящие отчетные даты.

Значения показателей по состоянию на 30.09.2024 представлены ниже:

В процентах

	<b>Фактический уровень</b>	<b>Установленный норматив, не менее</b>
Достаточность нормативного капитала		10,0
Достаточность нормативного капитала с учетом консервационного буфера	17,573	12,5
Достаточность основного капитала I уровня		4,5
Достаточность основного капитала I уровня с учетом консервационного буфера, контрциклического буфера и буфера системной значимости	12,281	8,0
Достаточность капитала I уровня	12,723	8,0
Лeverедж	10,1	3,0

## 5. Пояснения к отчету о движении денежных средств

Отчет о движении денежных средств Банка за 9 месяцев 2024 года раскрывает информацию о воздействии операционной, инвестиционной и финансовой деятельности Банка на величину его денежных средств и их эквивалентов (далее – денежные средства) за отчетный период и период, предшествующий отчетному.

Информация о потоках денежных средств представлена в отчете как путем отдельного раскрытия основных видов денежных поступлений и денежных платежей, так и на основе зачета.

Информация о доходах и расходах (за исключением доходов и расходов по операциям с драгоценными металлами и драгоценными камнями, ценными бумагами, иностранной валютой и производными финансовыми инструментами), о потоках денежных средств, возникших в результате инвестиционной и финансовой деятельности, представлена в отчете путем отдельного раскрытия.

Информация о доходах и расходах по операциям с драгоценными металлами и драгоценными камнями, ценными бумагами, иностранной валютой и производными финансовыми инструментами и о потоках денежных средств, возникших от изменения операционных активов и операционных обязательств, представлена в отчете на основе взаимозачета.

Потоки денежных средств, возникшие в результате совершения операций в иностранной валюте, представлены в отчете в функциональной валюте путем применения к потоку в иностранной валюте валютного курса, действующего на дату возникновения данного потока денежных средств.

По всем статьям отчета курсовые разницы, возникшие при переоценке активов и обязательств в иностранной валюте, разницы, обусловленные проведением переоценки драгоценных металлов, ценных бумаг, производных инструментов, основных средств не включены в потоки денежных средств.

Денежные средства и их эквиваленты, представленные в отчете о движении денежных средств, включают следующие суммы:

	<b>30.09.2024</b>	<b>30.09.2023</b>
Денежные средства в кассе	83 096	150 191
Денежные средства в обменных пунктах	–	–
Денежные средства в кассе с режимом работы, не совпадающим с режимом работы операционной кассы	15 010	13 067
Денежные средства в банкоматах и платежно-справочных терминалах самообслуживания	43 367	24 782
Инкассированные денежные средства	–	–
Денежные средства для подготовки авансов	–	–
Денежные средства в пути	–	–
<b>Всего денежных средств</b>	<b>141 474</b>	<b>188 040</b>

Корреспондентский счет в Национальном банке для внутриреспубликанских расчетов	334 316	300 836
Корреспондентский счет в Национальном банке для расчетов в иностранной валюте	36 531	216 319
<b>Всего средств на корреспондентских счетах в Национальном банке и центральных (национальных) банках иностранных государств</b>	<b>370 847</b>	<b>517 155</b>
Срочные депозиты, размещенные в Национальном банке, со сроком погашения до трех месяцев	70 000	—
<b>Всего средств на срочных депозитах, размещенных в Национальном банке</b>	<b>70 000</b>	—
Корреспондентские счета в банках-резидентах	191 347	230 993
Корреспондентские счета в банках-нерезидентах	28 078	8 569
<b>Всего средств на корреспондентских счетах в других банках</b>	<b>219 425</b>	<b>239 562</b>
<b>Всего денежных средств и их эквивалентов</b>	<b>801 746</b>	<b>944 757</b>



Неденежные операции в отчет о движении денежных средств не включаются. Так, в отчетности за 9 месяцев 2024 года произведены корректировки по следующим символам:

	<b>Символ</b>	<b>30.09.2024</b>
Корректировки по полученным процентным доходам	70100	(224)
Корректировки по уплаченным процентным расходам	70101	3 871
Корректировки по полученным комиссионным доходам	70102	(126)
Корректировки по уплаченным комиссионным расходам	70103	4
Корректировки по операциям с ценными бумагами	70105	7 155
Корректировки по операциям с иностранной валютой	70106	27
Корректировка резерва на оплату отпусков	70109	4 210
Корректировка уплаченного налога на прибыль	70110	(2 412)
Корректировка снижения/прироста денежных средств в банках	70201	(7 209)
Корректировка снижения/прироста денежных средств в ценных бумагах (кроме приобретенных ценных бумаг, учитываемых по амортизированной стоимости)	70202	1 057
Задолженность клиентов, списанная за счет сформированного специального резерва на покрытие возможных убытков по активам, подверженным кредитному риску, корректировка имущества, принятого в качестве отступного	70203	(59 272)
Корректировка по прочим операционным активам	70205	(11 439)
Корректировка прироста/снижения денежных средств банков	70301	275
Корректировка прироста/снижения денежных средств клиентов	70302	(15 660)
Корректировка прироста/снижения денежных средств от ценных бумаг, выпущенных банком	70303	(1 328)
Корректировка прироста/снижения денежных средств в прочих операционных обязательствах	70305	(2 300)
Корректировка по приобретению ценных бумаг, учитываемых по амортизированной стоимости	71104	842
Корректировка по погашению (реализации) приобретенных ценных бумаг, учитываемых по амортизированной стоимости	71105	(1 007)

## **6. Информация по операционным сегментам**

В целях принятия взвешенных управленческих решений в Банке выделяется три основных операционных сегмента:

1. Корпоративный бизнес – продажа банковских продуктов и обслуживание юридических лиц и индивидуальных предпринимателей. Данный операционный сегмент включает операции кредитования и финансирования корпоративных клиентов и малого предпринимательства, операции привлечения ресурсов юридических лиц (в том числе посредством выпуска собственных ценных бумаг Банка), расчетно-кассовое обслуживание, валютно-обменные и документарные операции.

2. Розничный бизнес – продажа банковских продуктов и обслуживание физических лиц, включающее операции по выдаче и обслуживанию кредитов частным заемщикам на различные цели, привлечение средств физических лиц во вклады (депозиты), проведение расчетно-кассовых и валютно-обменных операций, предоставление услуг по выпуску в обращение и обслуживание банковских платежных карточек, осуществление операций с драгоценными металлами.

3. Операции на межбанковском рынке – обслуживание счетов банков, заключение сделок размещения (привлечения) ресурсов на межбанковском рынке, включая операции с Национальным банком Республики Беларусь, осуществление конверсионных операций с банками-контрагентами и сделок с производными финансовыми инструментами, операции с ценными бумагами банков.

В целях сегментного анализа процентные доходы (расходы) распределяются с помощью прямого метода на основании фактических данных бухгалтерского учета по каждому сегменту. Распределение непроцентных доходов (расходов) по выделенным сегментам основано на использовании данных управленческого учета, нераспределенная часть отражена в графе «Прочее/не распределено».

Ниже представлена информация о финансовых результатах операционных сегментов Банка до вычета непроцентных расходов, их активах и обязательствах по состоянию на 30.09.2024.

	Корпоративный бизнес	Розничный бизнес	Операции на межбанковском рынке	Прочее/не распределено	Итого
Процентные доходы	212 387	49 235	58 300	–	319 922
Процентные расходы	110 448	29 883	30 621	2 226	173 178
<b>Чистые процентные доходы</b>	<b>101 939</b>	<b>19 352</b>	<b>27 679</b>	<b>(2 226)</b>	<b>146 744</b>
Резервы на покрытие возможных убытков	1 179	(880)	593	3 820	4 712
<b>Чистые процентные доходы после резерва на покрытие возможных убытков</b>	<b>100 760</b>	<b>20 232</b>	<b>27 086</b>	<b>(6 046)</b>	<b>142 032</b>
Чистые комиссионные доходы	52 166	5 285	(295)	(480)	56 676
Чистые доходы по операциям с иностранной валютой	13 955	1 654	7 499	–	23 108
Прочие непроцентные доходы	27 392	2 351	19 735	1 012	50 490
<b>Непроцентные доходы</b>	<b>93 513</b>	<b>9 290</b>	<b>26 939</b>	<b>532</b>	<b>130 274</b>
<b>Финансовый результат сегмента до вычета непроцентных расходов</b>	<b>194 273</b>	<b>29 522</b>	<b>54 025</b>	<b>(5 514)</b>	<b>272 306</b>
<b>Непроцентные расходы</b>	<b>73 574</b>	<b>55 293</b>	<b>26 919</b>	<b>4 185</b>	<b>159 971</b>
Расходы по налогу на прибыль	38 160	(5 029)	14 864	(32 042)	15 953
<b>Прибыль за отчетный период</b>	<b>90 435</b>	<b>(20 742)</b>	<b>12 242</b>	<b>22 343</b>	<b>96 382</b>
<b>Активы сегмента</b>	<b>3 561 496</b>	<b>502 835</b>	<b>931 876</b>	<b>338 570</b>	<b>5 334 777</b>
<b>Обязательства сегмента</b>	<b>2 529 099</b>	<b>968 137</b>	<b>960 906</b>	<b>51 914</b>	<b>4 510 056</b>

Далее представлена информация о финансовых результатах операционных сегментов Банка до вычета непроцентных расходов, их активах и обязательствах по состоянию на 30.09.2023.

	Корпоративный бизнес	Розничный бизнес	Операции на межбанковском рынке	Прочее/не распределено	Итого
Процентные доходы	166 363	41 718	41 062	–	249 143
Процентные расходы	47 580	31 320	43 168	669	122 737
<b>Чистые процентные доходы</b>	<b>118 783</b>	<b>10 398</b>	<b>(2 106)</b>	<b>(669)</b>	<b>126 406</b>
Резервы на покрытие возможных убытков	(1 128)	10 812	24 096	(22)	33 758
<b>Чистые процентные доходы после резерва на покрытие возможных убытков</b>	<b>119 911</b>	<b>(414)</b>	<b>(26 202)</b>	<b>(647)</b>	<b>92 648</b>
Чистые комиссионные доходы	32 901	6 269	(272)	(113)	38 785
Чистые доходы по операциям с иностранной валютой	11 237	2 191	6 079	–	19 507
Прочие непроцентные доходы	16 517	1 653	11 556	2 533	32 259
<b>Непроцентные доходы</b>	<b>60 655</b>	<b>10 113</b>	<b>17 363</b>	<b>2 420</b>	<b>90 551</b>
<b>Финансовый результат сегмента до вычета непроцентных расходов</b>	<b>180 566</b>	<b>9 699</b>	<b>(8 839)</b>	<b>1 773</b>	<b>183 199</b>
<b>Непроцентные расходы</b>	<b>43 120</b>	<b>49 310</b>	<b>10 276</b>	<b>20 788</b>	<b>123 494</b>
Расходы по налогу на прибыль	36 405	(8 662)	1 924	(19 831)	9 836
<b>Прибыль за отчетный период</b>	<b>101 041</b>	<b>(30 949)</b>	<b>(21 039)</b>	<b>816</b>	<b>49 869</b>
<b>Активы сегмента</b>	<b>3 070 263</b>	<b>458 135</b>	<b>945 717</b>	<b>368 090</b>	<b>4 842 205</b>
<b>Обязательства сегмента</b>	<b>2 263 356</b>	<b>890 089</b>	<b>944 810</b>	<b>47 813</b>	<b>4 146 068</b>



## 7. Связанные стороны

Информация по связанным сторонам на 30.09.2024 представлена по операциям со следующими связанными сторонами:

### 1. Контролирующая сторона:

Государственная корпорация развития «ВЭБ.РФ» и ее дочерние организации в составе:

АО «Росэксимбанк»;

АКООО «ВЭБ ЭЙША ЛИМИТЕД» (Российская Федерация);

ООО «БелВЭБлизинг» (Республика Беларусь).

### 2. Компании под общим контролем Российской Федерации.

3. Дочерние юридические лица Банка, а также вложения этих компаний в юридические лица с долей участия 99,9 % и более:

ООО «БелВЭБ Страхование» (Республика Беларусь);

ООО «ВЭБ Технологии» (Республика Беларусь);

ООО «ДФС» (Республика Беларусь);

ООО «ВЭБТЕХ» (Российская Федерация);

### 4. Ключевой управленческий персонал Банка.

Компании, на деятельность которых Банк оказывает существенное влияние на отчетную дату отсутствуют.

Информация по остаткам по операциям со связанными сторонами на 30.09.2024 представлена ниже.

	Контроли- рующая сторона	Дочерние компании	Компании находя- щиеся под общим контролем	Ключевой персонал
<b>Средства в банках</b>				
На 31.12.2023	61	—	78 843	—
Специальный резерв	(10)	—	(8 726)	—
На 31.12.2023 за вычетом специального резерва	51	—	70 117	—
Объем операций за период	122	—	185 814	—
На 30.09.2024	183	—	264 658	—
Специальный резерв	(34)	—	(11 505)	—
На 30.09.2024 за вычетом специального резерва	149	—	253 153	—
<b>Кредиты клиентам</b>				
На 31.12.2023	—	—	—	4 432
Специальный резерв	—	—	—	(30)
На 31.12.2023 за вычетом специального резерва	—	—	—	4 402
Объем операций за период	—	—	—	289
На 30.09.2024	—	—	—	4 691
Специальный резерв	—	—	—	(27)
На 30.09.2024 за вычетом специального резерва	—	—	—	4 664

	Контроли- рующая сторона	Дочерние компании	Компании находя- щиеся под общим контролем	Ключевой персонал
<b>Долгосрочные финансовые вложения</b>				
На 31.12.2023	39	12 610	–	–
Объем операций за период	–	–	–	–
На 30.09.2024	39	12 610	–	–
<b>Прочие активы</b>				
На 31.12.2023	16	227	9	–
Объем операций за период	(16)	(219)	(9)	–
На 30.09.2024	–	8	–	–
<b>Средства банков</b>				
На 31.12.2023	338 860	–	209 318	–
Объем операций за период	89 650	–	(65 218)	–
На 30.09.2024	428 510	–	144 100	–
<b>Средства клиентов</b>				
На 31.12.2023	6 621	28 703	–	1 611
Объем операций за период	93	(7 949)	–	477
На 30.09.2024	6 714	20 754	–	2 088
<b>Прочие обязательства</b>				
На 31.12.2023	20	30	70	–
Объем операций за период	3	(30)	(63)	–
На 30.09.2024	23	–	7	–

Ниже представлены данные о внебалансовых остатках по выданным и полученным гарантиям, поручительствам, обязательствам по финансированию.

	Контроли- рующая сторона	Дочерние компании	Компании находящиеся под общим контролем	Ключевой персонал
<b>Обязательства по предоставлению денежных средств</b>				
На 31.12.2023	–	–	–	205
Специальный резерв	–	–	–	(1)
На 31.12.2023 за вычетом специального резерва	–	–	–	204
На 30.09.2024	–	–	–	267
Специальный резерв	–	–	–	(1)
На 30.09.2024 за вычетом специального резерва	–	–	–	266

Информация о доходах и расходах по операциям со связанными сторонами на 30.09.2024 и на 30.09.2023 представлена ниже:

	На 30.09.2024			
	Контроли- рующая сторона	Дочерние компании	Компании находя- щиеся под общим контролем	Ключевой персонал
Процентные доходы	3 979	–	8 451	197
Процентные расходы	26 924	544	8 532	13
Комиссионные доходы	18	143	23	3
Комиссионные расходы	111	–	177	30
Чистый доход по операциям с драгоценными металлами и драгоценными камнями	–	–	870	–
Доход в форме дивидендов	–	636	–	–
Чистые отчисления в резервы	24	–	(1 007)	3
Прочие доходы	–	–	–	–
Операционные расходы	–	1 088	–	10 287
				на 30.09.2023
	Контроли- рующая сторона	Дочерние компании	Компании находя- щиеся под общим контролем	Ключевой персонал
Процентные доходы	1	–	2 075	316
Процентные расходы	22 647	568	7 794	6
Комиссионные доходы	25	96	41	3
Комиссионные расходы	280	–	134	19
Чистый доход по операциям с драгоценными металлами и драгоценными камнями	–	–	288	–
Доход в форме дивидендов	–	485	–	–
Чистые отчисления в резервы	10 741	–	3 757	8
Прочие доходы	–	–	–	–
Прочие операционные расходы	–	1 091	–	11 001

В статью «Операционные расходы» входит сумма выплаченных вознаграждений ключевому управленческому персоналу, включающих заработную плату и прочие выплаты.

## 8. Справедливая стоимость финансовых инструментов

Сравнение балансовой и справедливой стоимости финансовых инструментов в разрезе классов приведено ниже.

	30.09.2024		31.12.2023	
	Балансовая стоимость	Справедливая стоимость	Балансовая стоимость	Справедливая стоимость
<b>Финансовые активы</b>				
Денежные средства	141 474	141 474	176 856	176 856
Средства в	481 713	481 713		
Национальном банке			554 474	554 474
Средства в банках	450 123	450 132	281 994	281 963
Ценные бумаги	1 177 262	1 177 262	964 743	964 743
Производные				
финансовые активы	40	67	228	201
Кредиты клиентам	2 887 069	2 770 069	2 853 503	2 769 902
Долгосрочные				
финансовые вложения	12 951	12 951	12 951	12 951
Прочие активы	33 092	33 092	37 512	37 512
<b>Финансовые обязательства</b>				
Средства				
Национального банка	551	551	91	91
Средства банков	960 087	950 965	1 026 252	1 025 766
Средства клиентов	3 306 326	3 326 230	3 097 058	3 101 704
Ценные бумаги банка	190 910	155 298	99 125	86 954
Производные				
финансовые				
обязательства	268	222	2	3
Прочие обязательства	4 017	4 017	61 409	61 409

Не приводятся значения справедливой стоимости нефинансовых активов и нефинансовых обязательств.

При определении справедливой стоимости финансовых инструментов, которые не отражены в финансовой отчетности по справедливой стоимости, использовались следующие методики и допущения.

В случае финансовых активов и финансовых обязательств, которые являются ликвидными или имеют короткий срок погашения (менее трех месяцев), допускается, что их справедливая стоимость приблизительно равна балансовой стоимости. Данное допущение также применяется ко вкладам до востребования и текущим (расчетным) счетам без установленного срока погашения.

Справедливая стоимость кредитов клиентам, депозитов клиентов, средств в банках, средств банков, прочих финансовых активов и обязательств оценивается посредством дисконтирования будущих потоков денежных средств с использованием ставок, существующих в настоящий момент по задолженности с аналогичными условиями, кредитным риском и сроком погашения.



Для целей раскрытия информации о ценных бумагах Банк определил уровни иерархии источников справедливой стоимости на 30.09.2024 в соответствии с Инструкцией 52, вступившей в силу с 01.01.2022.

на 30.09.2024

**Оценка справедливой стоимости с использованием**

	значительных			Итого
	котируются на активных рынках (Уровень 1)	значительных наблюдаемых исходных данных (Уровень 2)	ненаблюдаемых исходных данных (Уровень 3)	
Ценные бумаги, учитываемые по справедливой стоимости через прибыль или убыток	–	5 100	–	<b>5 100</b>
Ценные бумаги, оцениваемые по справедливой стоимости через прочий совокупный доход	59 991	–	609 221	<b>669 212</b>
	<b>59 991</b>	<b>5 100</b>	<b>609 221</b>	<b>674 312</b>

на 31.12.2023

**Оценка справедливой стоимости с использованием**

	значительных			Итого
	котируются на активных рынках (Уровень 1)	значительных наблюдаемых исходных данных (Уровень 2)	ненаблюдаемых исходных данных (Уровень 3)	
Ценные бумаги, учитываемые по справедливой стоимости через прибыль или убыток	–	4 650	–	<b>4 650</b>
Ценные бумаги, оцениваемые по справедливой стоимости через прочий совокупный доход	58 645	–	694 253	<b>752 898</b>
	<b>58 645</b>	<b>4 650</b>	<b>694 253</b>	<b>757 548</b>

В следующей таблице представлены изменения в категории ценных бумаг уровня 3, оцениваемых по справедливой стоимости:

	На 31.12.2023	Переводы в Уровень 1 и 2	Переводы в Уровень 3	Доходы/ (расходы), признан- ные в ОПУ, в том числе курсовая разница	Доходы/ (расходы), признан- ные в прочем совокупном доходе	Приобре- тения	Продажи	Погашения	На 30.09.2024
Ценные бумаги, оцениваемые по справедливой стоимости через прочий совокупный доход	694 253	–	15 850	3 796	(6 427)	406 184	(381 595)	(122 840)	609 221
	<b>694 253</b>	<b>–</b>	<b>15 850</b>	<b>3 796</b>	<b>(6 427)</b>	<b>406 184</b>	<b>(381 595)</b>	<b>(122 840)</b>	<b>609 221</b>
	На 31.12.2022	Переводы в Уровень 1 и 2	Переводы в Уровень 3	Доходы/ (расходы), признан- ные в ОПУ, в том числе курсовая разница	Доходы/ (расходы), признан- ные в прочем совокупном доходе	Приобре- тения	Продажи	Погашения	На 31.12.2023
Ценные бумаги, оцениваемые по справедливой стоимости через прочий совокупный доход	263 288	–	313 466	50 720	64 470	94 729	(3 293)	(89 127)	694 253
	<b>263 288</b>	<b>–</b>	<b>313 466</b>	<b>50 720</b>	<b>64 470</b>	<b>94 729</b>	<b>(3 293)</b>	<b>(89 127)</b>	<b>694 253</b>

В следующей таблице представлена количественная информация о значительных ненаблюдаемых исходных данных, используемых при оценке справедливой стоимости, классифицированной в рамках уровня 3 иерархии источников справедливой стоимости:

30.09.2024	Балансовая стоимость	Методики оценки	Ненаблюдаемые исходные данные	Диапазон (средне-взвешенное значение)
Ценные бумаги, оцениваемые по справедливой стоимости через прочий совокупный доход	609 221	Стоимость определена с использованием метода дисконтирования денежных потоков с применением рыночных безрисковых ставок	Ставка дисконтирования	Не применимо
	<u>609 221</u>			

Влияние возможных альтернативных допущений на оценки справедливой стоимости инструментов уровня 3 не существенно.

Председатель Правления банка

Главный бухгалтер – директор  
департамента бухгалтерского  
учета и налогообложения



В.С.Матюшевский



О.С.Турбина

**просп. Победителей, 29, 220004, г. Минск, Республика Беларусь**

**Тел. +375 17 215 61 15, факс +375 17 309 62 12**

**E-mail: [office@belveb.by](mailto:office@belveb.by), [www.belveb.by](http://www.belveb.by)**